









# 尿素期货基差报告

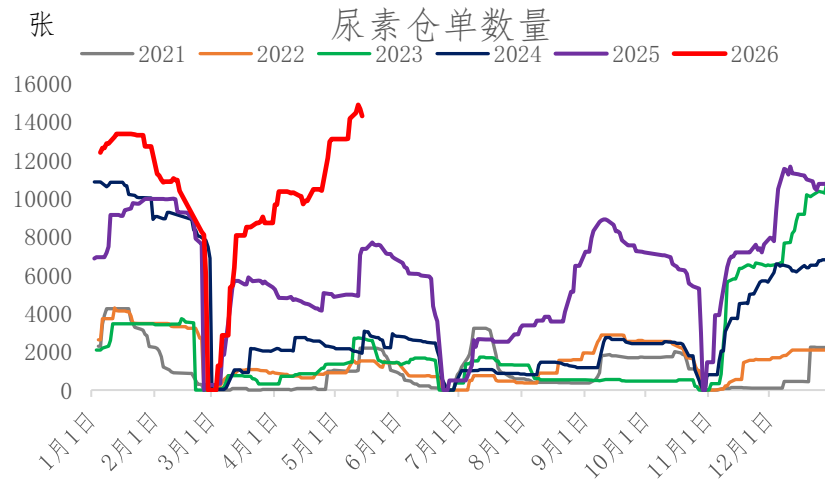
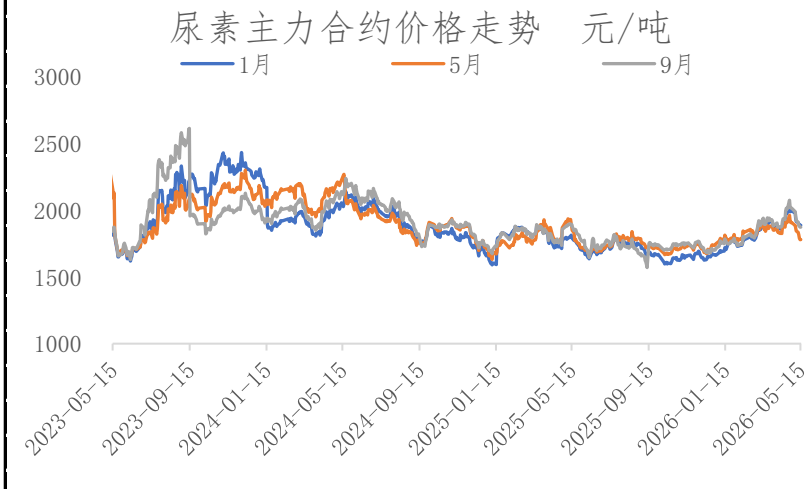
2026/5/15

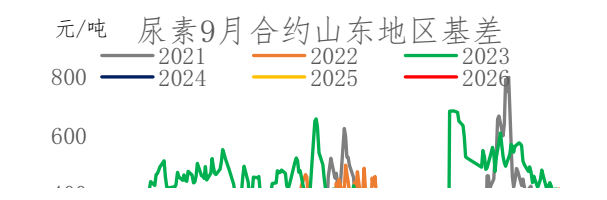
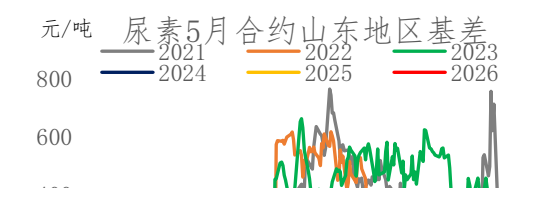
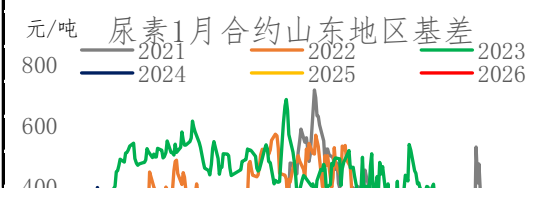
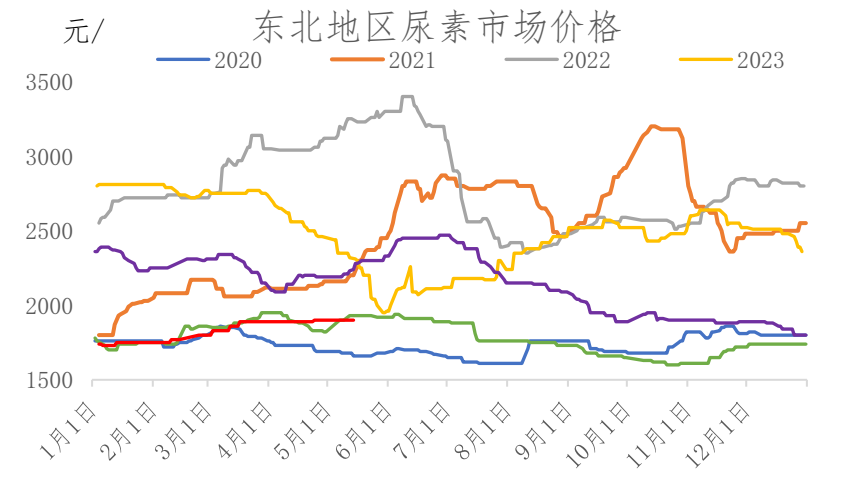
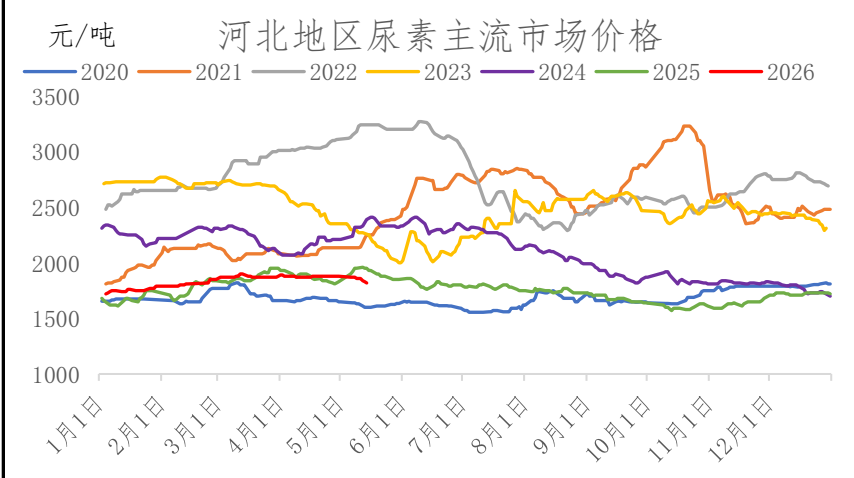
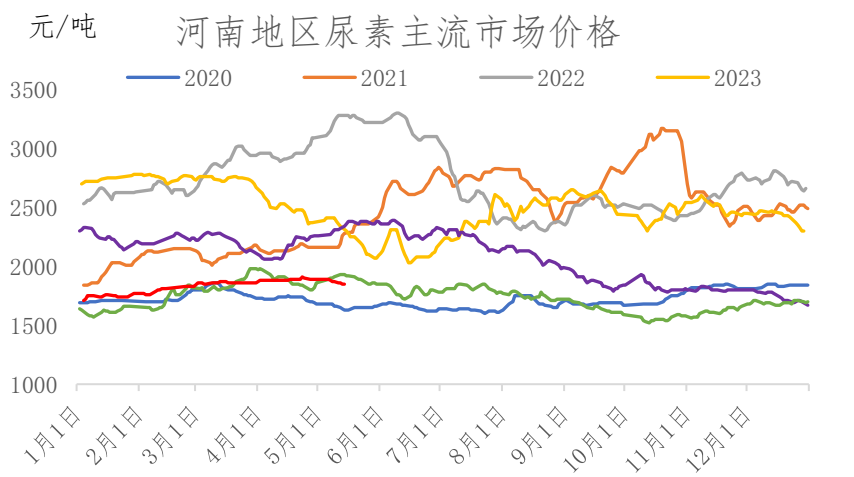
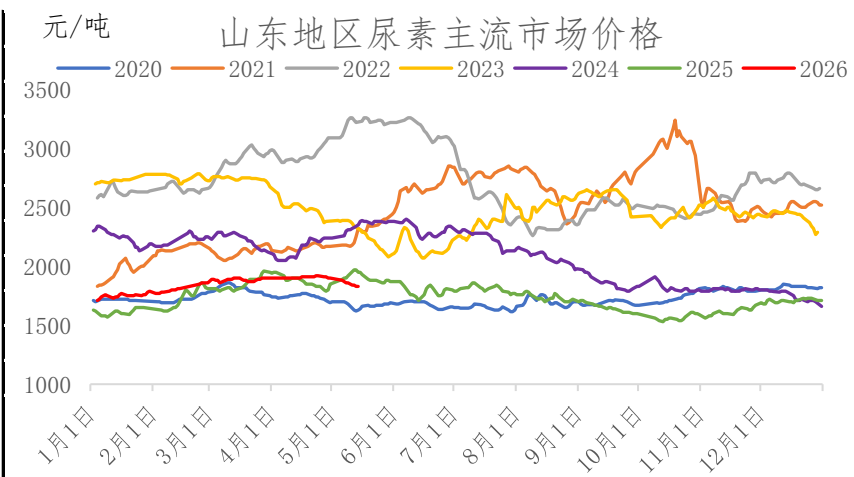
一级指标	二级指标	周度涨跌 (元/吨)	最新收盘价 (元/吨)	5个交易日前 收盘价(元/ 吨)	月内涨跌幅 (%)	月度涨跌情况	年内涨跌 幅(%)	价格走势	
尿素期货	尿素近月行情	-90	1780	1870	2.53		7.16		
	尿素1月交割	-56	1887	1943	5.06		13.61		
	尿素5月交割	-90	1780	1870	1.81		6.92		
	尿素9月交割	-83	1873	1956	5.49		14.05		
一级指标	二级指标	周度涨跌 (元/吨)	最新报价 (元/吨)	5个交易日前 报价(元/ 吨)	近月基差	1月基差	5月基差	9月基差	
现货价格(主 流价格)	山东	-40	1830	1870	50	-57	50	-43	
	河南	-30	1850	1880	70	-37	70	-23	
	河北	-40	1830	1870	40	-67	40	-53	
	安徽	-20	1850	1870	70	-37	70	-23	
	江苏	-40	1830	1870	40	-67	40	-53	
	湖北	-10	1890	1900	110	3	110	17	
		1月基差			5月基差			9月基差	
	最大值	最小值	均值	最大值	最小值	均值	最大值	最小值	均值
山东	684	-209	179.63	661	-160	156.24	683	-198	165.77
河南	674	-204	180.14	651	-160	156.97	673	-196	166.34
河北	634	-158	188.93	659	-144	165.46	678	-194	174.93
安徽	704	-194	209.43	692	-167	186.25	713	-194	195.55
江苏	714	-181	199.47	691	-160	176.08	713	-190	185.66
湖北	600	-204	175.28	648	-147	151.86	602	-196	161.56

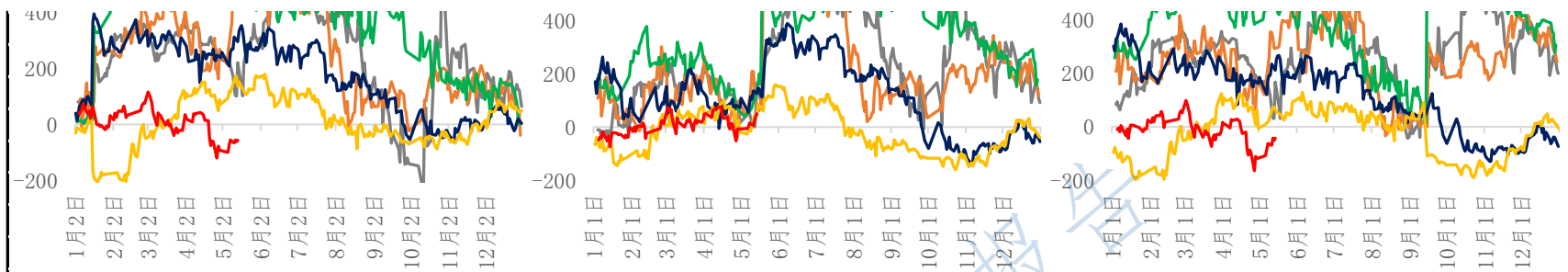
价格：本期(5.7-5.14)尿素主力合约连续下行，1月合约周环比-56元/吨至1887元/吨；5月合约周环比-90元/吨至1780元/吨；9月合约周环比-83元/吨至1873元/吨，现货周度整体涨跌幅在-40-(-10)元/吨，基本面数据来看，虽产量收窄，但由于内需紧收，市场流通货源交易不畅，库存表现为累库，后续随着夏季农需肥的开展，预计有企稳机会。

基差：现货跌幅小于期货，主力合约基差周度走强，以河南地区为基准，09合约基差周度+53元/吨至-23元/吨，05合约基差周度+60元/吨至70元/吨，01合约基差周度周环比+16元/吨至-57元/吨。

月差：期限结构上看，尿素期现结构逐渐逐渐转化为近弱远强的contango结构，9-1价差-14元/吨，周度+33元/吨。

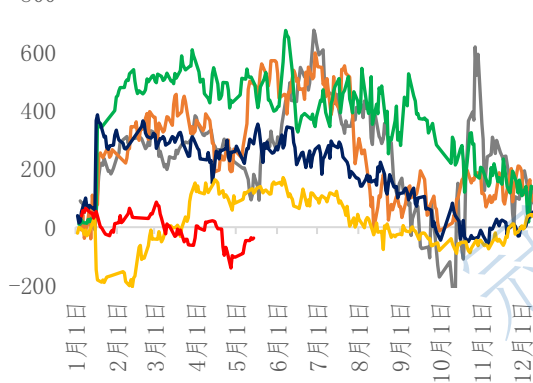






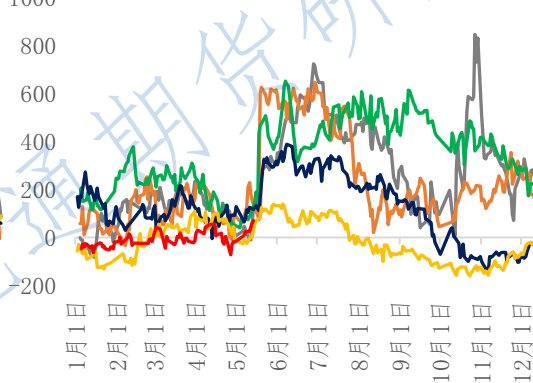
元/吨 尿素1月合约河南地区基差

— 2021 — 2022 — 2023  
— 2024 — 2025 — 2026



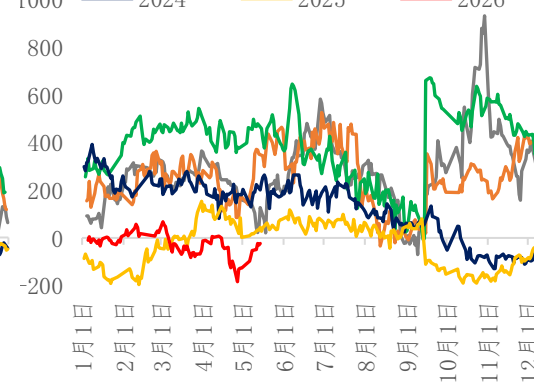
元/吨 尿素5月合约河南地区基差

— 2021 — 2022 — 2023  
— 2024 — 2025 — 2026



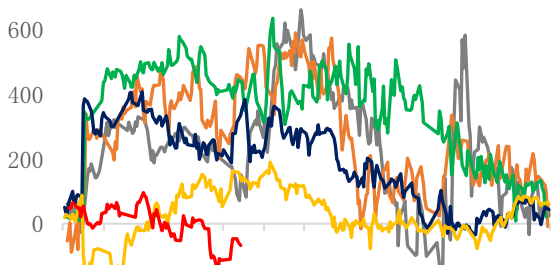
元/吨 尿素9月合约河南地区基差

— 2021 — 2022 — 2023  
— 2024 — 2025 — 2026



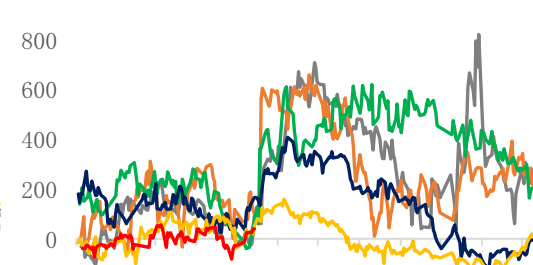
元/吨 尿素1月合约河北地区基差

— 2021 — 2022 — 2023



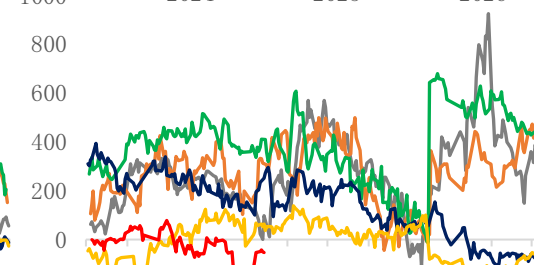
元/吨 尿素5月合约河北地区基差

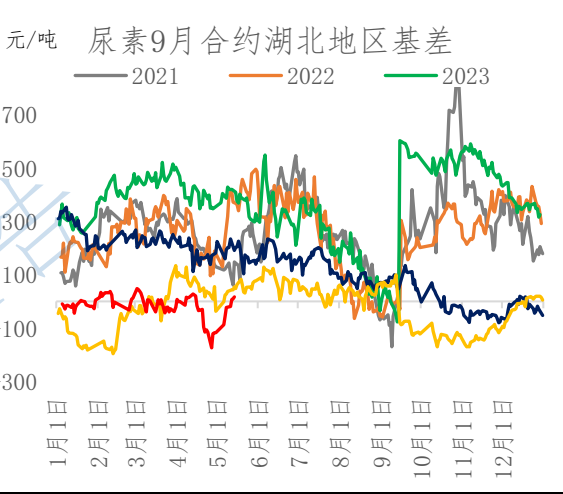
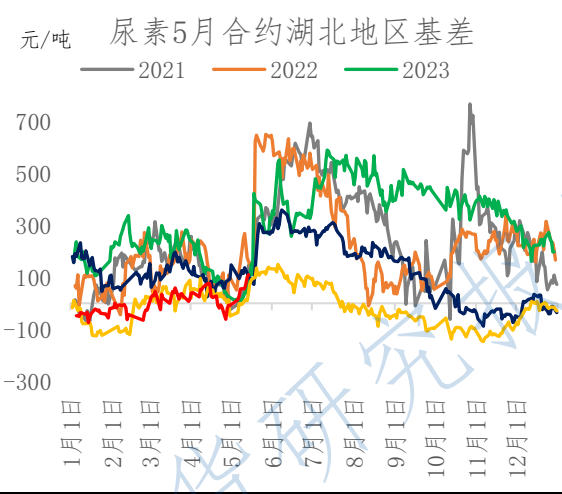
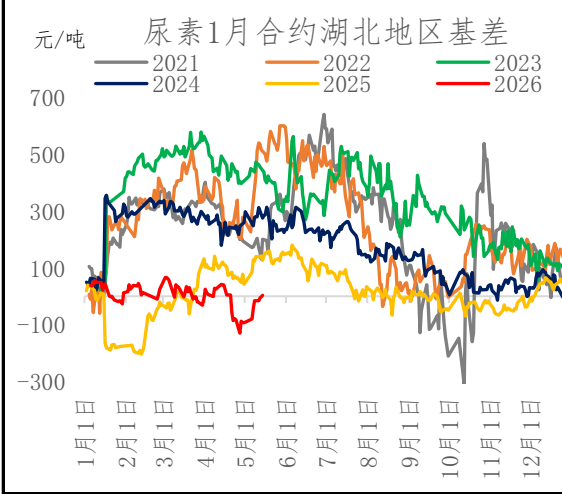
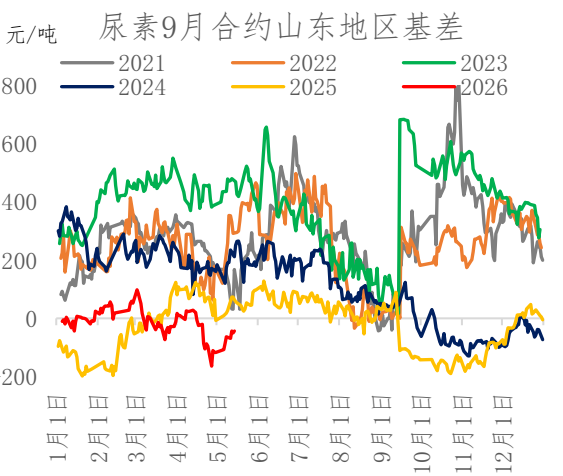
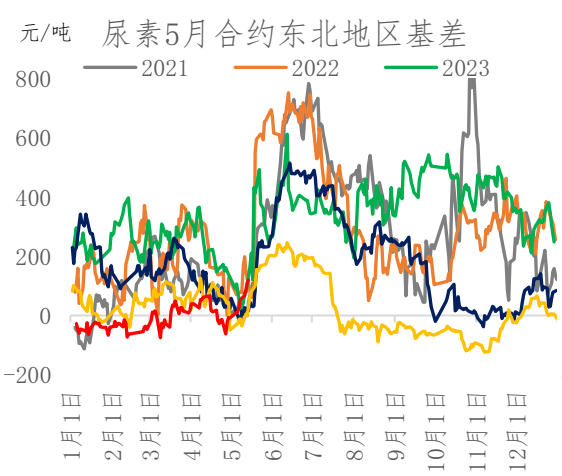
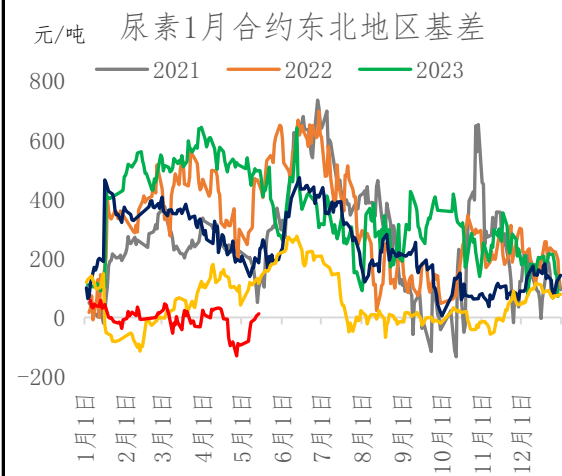
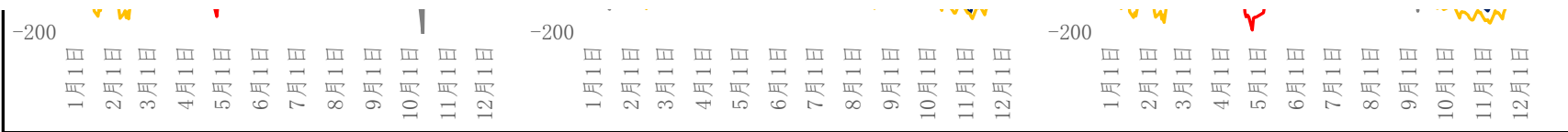
— 2021 — 2022 — 2023  
— 2024 — 2025 — 2026



元/吨 尿素9月合约河北地区基差

— 2021 — 2022 — 2023  
— 2024 — 2025 — 2026

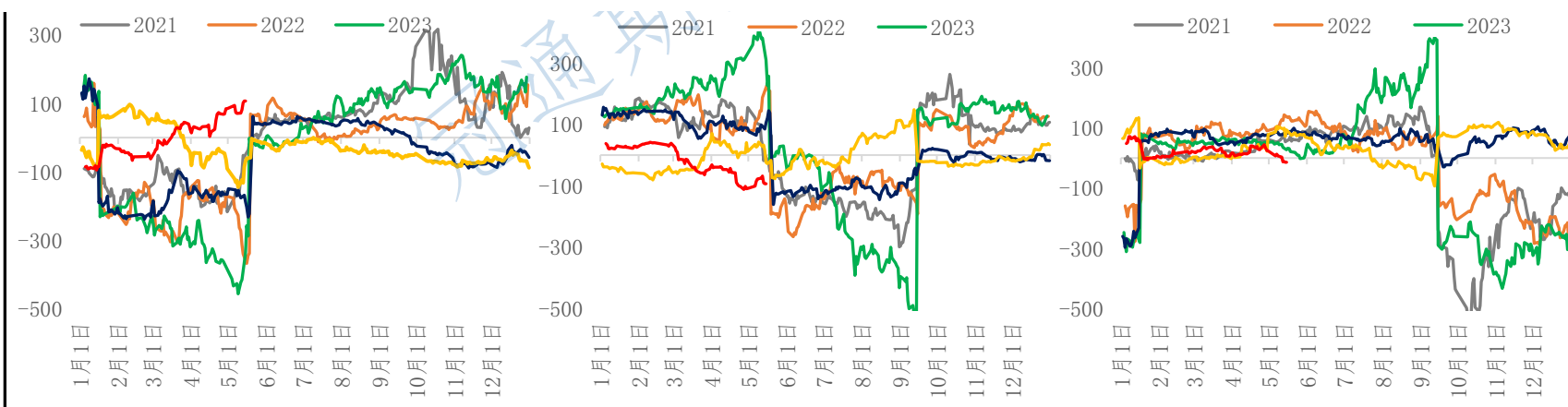




元/吨 1-5月合约价差

元/吨 5-9月合约价差

元/吨 9-1月合约价差



注:数据来源于Wind, 钢联数据, 冠通研究整理

**免责声明:** 本报告中的信息均来源于公开资料, 我公司对这些信息的准确性和完整性不作任何保证。报告中的内容和意见仅供参考, 并不构成对所述品种买卖的出价或征价。我公司及其雇员对使用本报告及其内容所引发的任何直接或间接损失概不负责。本报告仅向特定客户传送, 版权归冠通期货所有。未经我公司书面许可, 任何机构和个人均不得以任何形式翻版, 复制, 引用或转载。如引用、转载、刊发, 须注明出处为冠通期货股份有限公司。

**联系我们:** 公司地址: 北京市朝阳区门外大街甲6号万通中心4 (D) 座18层 (电梯楼层20层) (100020)  
 客服热线: 400 700 7588  
 冠通研究咨询部

冠通期货 研究咨询部 王静  
 执业资格证书编号: F0235424/Z0000771