冠通期货 Guantong Futures

纯碱&玻璃产业链周度数据

研究咨询部
2026/6/15

纯碱周度数据

		本期	前值	周变动
供给	开工率	80.64	86.5	-5.86
	产量	76.37	81.92	-5.55
	重质产量	40.77	43.11	-2.34
	轻质产量	35.6	38.81	-3.21
库存	厂内库存	188.17	185.64	2.53
	重质库存	87.23	90.23	-3
	轻质库存	100.94	95.41	5.53
	库存可用天数	13.91	13.72	0.19
利润	产销率	96.91	94.12	2.79
	氨碱法毛利	-42.45	-22	-20.45
	联产法毛利	147	168.5	-21.5
基差&价差	基差	-60	-60	0
	1-5价差	-124	-135	11
品种套利	纯碱-玻璃01价差	109	151	-42

玻璃周度数据

	本期	前值	周变动
开工率	69.584	69.439	0.146
产能系数	205	204	1
产量	101.2735	101.1925	0.081
库存	7641.11	7827.1	-185.99
库存可用天数	34.8	35.7	-0.9
天然气利润	-132.8	-134.95	2.15
石油焦利润	-147.47	-137.47	-10
煤制气利润	-14.88	-30.13	15.25
基差	-45	-85	40
1-5价差	-237	-229	-8
纯碱-玻璃05价差	222	246	-24

供给

纯碱开工率（%）

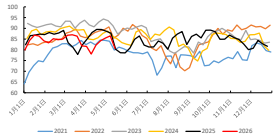

浮法玻璃开工率（%）

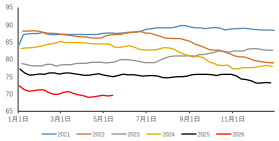

纯碱产量（万吨）

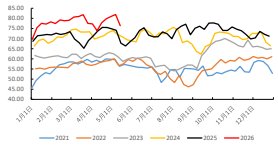

浮法玻璃产量（万吨）

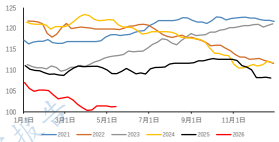

库存

纯碱厂内库存（万吨）

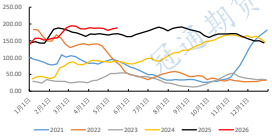

浮法玻璃期末库存（万重量箱）

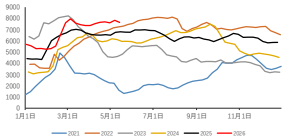

利润

纯碱氨碱法毛利：华东（元/吨）

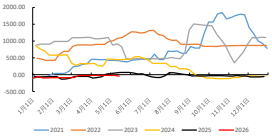

天然气浮法工艺利润（元/吨）

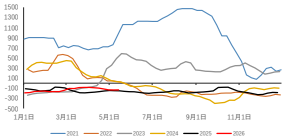

纯碱联产法毛利：华东（元/吨）

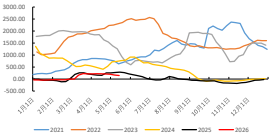

石油焦浮法工艺利润（元/吨）

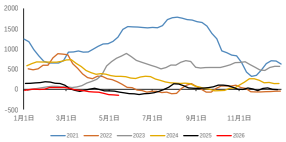

纯碱产销比(%)

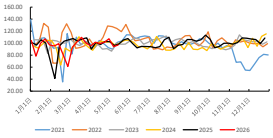

煤炭浮法工艺利润（元/吨）

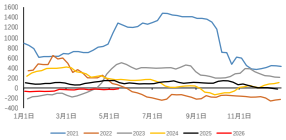

基差&价差

纯碱主力合约基差

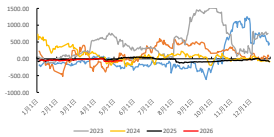

玻璃主力合约基差

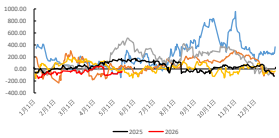

纯碱1-5价差

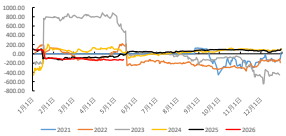

玻璃1-5价差

纯碱-玻璃2501价差（元/吨）

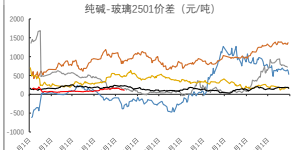

纯碱-玻璃2505价差（元/吨）

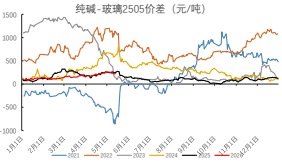

注：若遇文字可以find，缩写全称，请请联系我们
风险提示：本报告中所提及的内容均来源于公开资料，我们对这些信息的准确性和完整性不作任何保证。报告中的内容和观点仅供参考，并不构成对所述品种买卖的出价或邀价。我公司及其员工可以在法律允许的范围内参与期货交易，并可以成为客户的交易对手。本报告仅向特定客户发送，报告中的观点、结论和建议仅供参阅。未经我公司书面许可，任何机构和个人均不得以任何形式翻版、复制，引用或转载。如引用、转载、节录，须注明出处为冠通期货股份有限公司。

研究员 邓凡 期货从业资格证号码：F0258424/Z0000771
联系方式：010-85356618