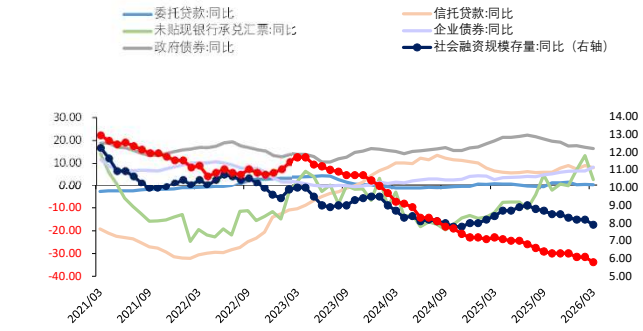
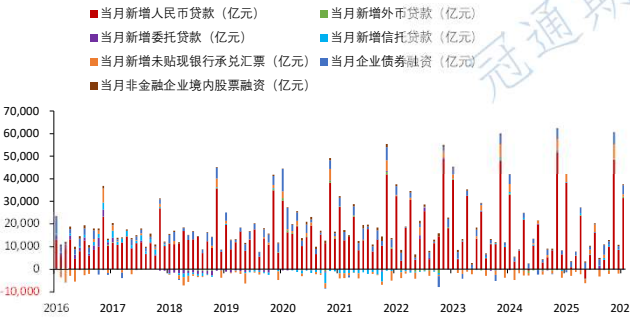
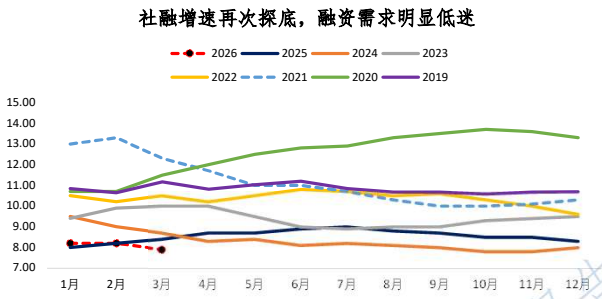
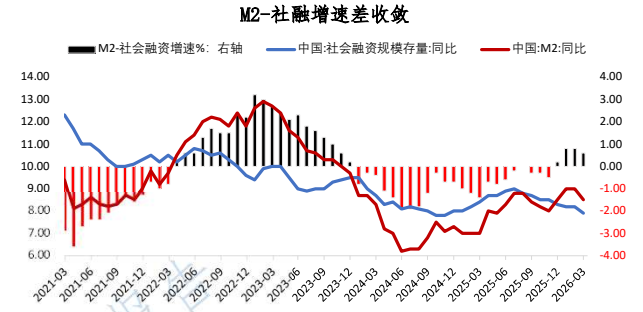
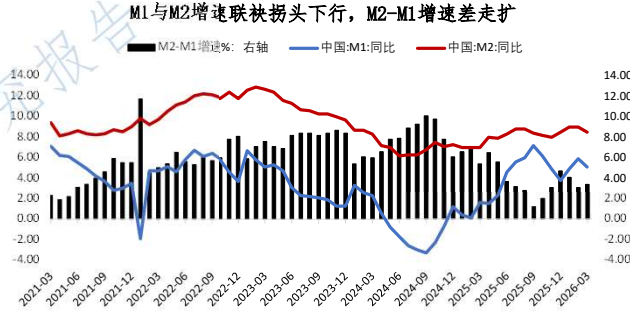
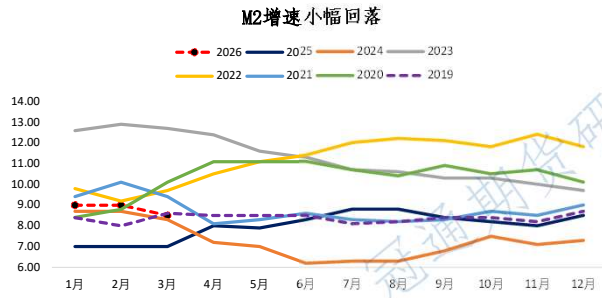


2026年4月13日，人民银行发布2026年一季度金融统计数据报告。

- 初步统计，2026年3月末社会融资规模存量为456.46万亿元，同比增长7.9%。其中，对实体经济发放的人民币贷款余额277.3万亿元，同比增长5.8%；对实体经济发放的外币贷款折合人民币余额1.12万亿元，同比下降5.3%；委托贷款余额11.25万亿元，同比增长0.2%；信托贷款余额4.68万亿元，同比增长7.5%；未贴现的银行承兑汇票余额2.73万亿元，同比增长2.3%；企业债券余额35.16万亿元，同比增长7.9%；政府债券余额98.47万亿元，同比增长15.9%；非金融企业境内股票余额12.31万亿元，同比增长4.2%。从结构看，3月末对实体经济发放的人民币贷款余额占同期社会融资规模存量的60.7%，同比低1.3个百分点；对实体经济发放的外币贷款折合人民币余额占比0.2%，同比低0.1个百分点；委托贷款余额占比2.5%，同比低0.2个百分点；信托贷款余额占比1%，同比持平；未贴现的银行承兑汇票余额占比0.6%，同比持平；企业债券余额占比7.7%，同比持平；政府债券余额占比21.6%，同比高1.5个百分点；非金融企业境内股票余额占比2.7%，同比低0.1个百分点。
- 初步统计，2026年一季度社会融资规模增量累计为14.83万亿元，比上年同期少3545亿元。其中，对实体经济发放的人民币贷款增加8.9万亿元，同比少增7960亿元；对实体经济发放的外币贷款折合人民币增加852亿元，同比多增1819亿元；委托贷款减少657亿元，同比多减712亿元；信托贷款增加132亿元，同比少增399亿元；未贴现的银行承兑汇票增加5797亿元，同比多增497亿元；企业债券净融资1.05万亿元，同比多5213亿元；政府债券净融资3.54万亿元，同比少3303亿元；非金融企业境内股票融资1173亿元，同比多211亿元。
- 3月末，广义货币(M2)余额353.86万亿元，同比增长8.5%。狭义货币(M1)余额119.32万亿元，同比增长5.1%。流通中货币(M0)余额14.71万亿元，同比增长12.5%。一季度净投放现金6135亿元。
- 3月末，本外币存款余额350.23万亿元，同比增长8.7%。月末人民币存款余额342.41万亿元，同比增长8.6%。一季度人民币存款增加13.73万亿元。其中，住户存款增加7.68万亿元，非金融企业存款增加2.68万亿元，财政性存款增加4606亿元，非银行业金融机构存款增加2.03万亿元。3月末，外币存款余额1.13万亿美元，同比增长17.8%。一季度外币存款增加703亿美元。
- 3月末，本外币贷款余额284.51万亿元，同比增长5.7%。月末人民币贷款余额280.51万亿元，同比增长5.7%。一季度人民币贷款增加8.6万亿元。分部门看，住户贷款增加2967亿元，其中，短期贷款减少1640亿元，中长期贷款增加4607亿元；企(事)业单位贷款增加8.6万亿元，其中，短期贷款增加4.13万亿元，中长期贷款增加5.42万亿元，票据融资减少1.1万亿元；非银行业金融机构贷款减少3680亿元。3月末，外币贷款余额5779亿美元，同比增长7.9%。一季度外币贷款增加329亿美元。
- 3月份银行间人民币市场同业拆借月加权平均利率为1.38%，质押式债券回购月加权平均利率为1.4%。一季度银行间人民币市场以拆借、现券和回购方式合计成交586.73万亿元，日均成交9.94万亿元，日均成交同比增长36%。其中，同业拆借日均成交同比增长71.2%，现券日均成交同比增长0.7%，质押式回购日均成交同比增长44.2%。3月份同业拆借加权平均利率为1.38%，分别比上月和上年同期低0.02个和0.47个百分点。质押式回购加权平均利率为1.4%，分别比上月和上年同期低0.04个和0.47个百分点。
- 3月末，国家外汇储备余额3.34万亿美元。3月末，人民币汇率为1美元兑6.9194元人民币。
- 一季度经常项下跨境人民币结算金额为4.52万亿元，直接投资跨境人民币结算金额为2.11万亿元。经常项下跨境人民币结算金额为4.52万亿元，其中货物贸易、服务贸易及其他经常项目分别为3.62万亿元、0.9万亿元；直接投资跨境人民币结算金额为2.11万亿元，其中对外直接投资、外商直接投资分别为0.76万亿元、1.35万亿元。

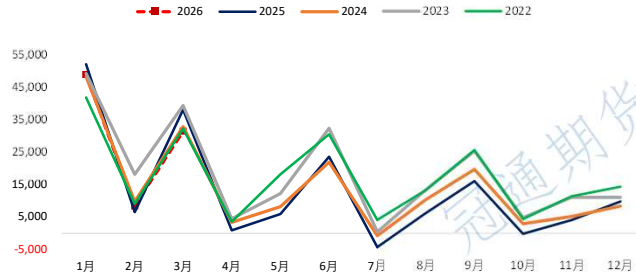
指标	单位	2026年3月	2026年2月	2026年1月	2025年12月	#####	#####	2025年9月	2025年8月	2025年7月	2025年6月	2025年5月	2025年4月	2025年3月	近一年变动趋势
中国:M1:同比	%	5.1	5.9	4.9	3.8	4.9	6.2	7.2	6.0	5.6	4.6	2.3	1.5	1.6	
中国:M2:同比	%	8.5	9.0	9.0	8.5	8.0	8.2	8.4	8.8	8.8	8.3	7.9	8.0	7.0	
中国:M2:同比:-M1:同比	%	3.4	3.1	4.1	4.7	3.1	2.0	1.2	2.8	3.2	3.7	5.6	6.5	5.4	
中国:金融机构:新增人民币贷款:当月值	亿元	29900	9000	47100	9100	3900	2200	12900	5900	-500	22400	6200	2800	36400	
中国:金融机构:新增人民币贷款:居民户:中长期:当月值	亿元	2953	-1815	3469	100	100	-700	2500	200	-1100	3353	746	-1231	5047	
中国:金融机构:新增人民币贷款:非银行业金融机构:当月值	亿元	-1693	-105	-1882	-771	-147	936	-2348	-1130	2026	-1026	589	1634	-1702	
中国:社会融资规模:当月值	亿元	52260	23855	72185	22075	24926	8178	35299	25660	11307	42251	22900	11599	58961	
中国:社会融资规模存量:同比	%	7.9	8.2	8.2	8.3	8.5	8.5	8.7	8.8	9.0	8.9	8.7	8.7	8.4	
中国:社会融资规模存量:人民币贷款:同比	%	5.8	6.1	6.1	6.3	6.3	6.3	6.4	6.6	6.8	7.0	7.0	7.1	7.2	
中国:社会融资规模存量:外币贷款(折合人民币):同比	%	-5.3	-11.0	-12.1	-18.0	-16.5	-16.9	-18.0	-21.0	-23.2	-26.6	-31.5	-33.9	-34.5	
中国:社会融资规模存量:委托贷款:同比	%	0.2	0.3	0.2	1.3	1.0	1.0	-0.7	-0.6	-0.4	0.0	0.4	0.5	0.6	
中国:社会融资规模存量:信托贷款:同比	%	7.5	8.5	7.0	8.6	7.4	5.6	5.7	5.5	5.9	5.5	5.4	5.6	6.2	
中国:社会融资规模存量:未贴现银行承兑汇票:同比	%	2.3	12.9	6.7	-0.3	0.4	-2.2	4.4	-4.1	-10.4	-7.4	-7.4	-7.6	-12.1	
中国:社会融资规模存量:企业债券:同比	%	7.9	6.2	6.1	6.0	5.6	4.9	4.5	3.7	3.8	3.5	3.4	3.2	2.4	
中国:社会融资规模存量:非金融企业境内股票:同比	%	4.2	4.2	3.9	4.1	4.0	4.1	3.8	3.4	3.2	2.9	2.9	2.9	2.7	
中国:社会融资规模存量:政府债券:同比	%	15.9	16.6	17.3	17.1	18.8	19.2	20.2	21.1	21.9	21.3	20.9	20.9	19.4	
中国:社会融资规模存量:存款类金融机构资产支持证券:	%	#N/A	-8.5	-11.0	-12.3	-13.6	-14.6	-17.9	-20.3	-23.9	-27.9	-31.8	-33.5	-41.4	
中国:社会融资规模存量:贷款核销:同比	%	#N/A	14.5	14.7	14.8	15.0	14.8	15.0	15.5	15.5	15.5	15.4	15.4	15.4	



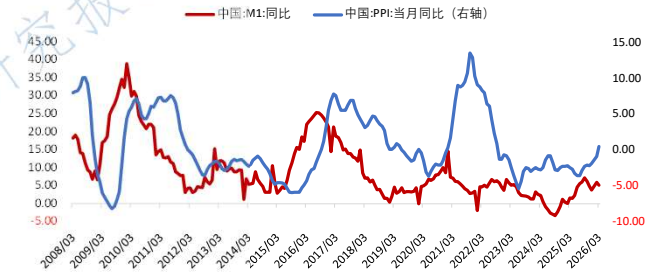
居民部门中长期贷款季节性回升，金融机构存贷差再创新高



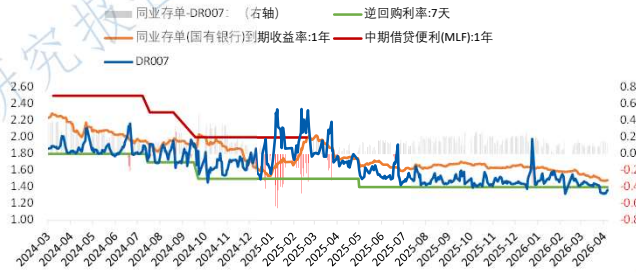
金融机构新增人民币贷款增速季节性抬升



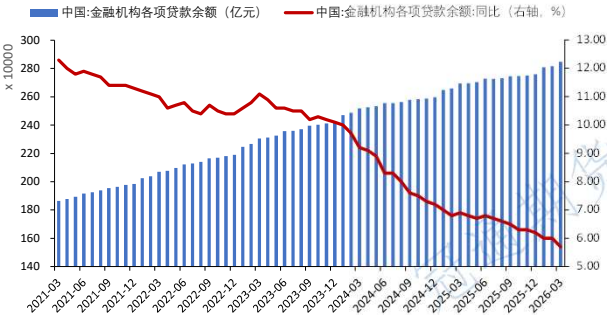
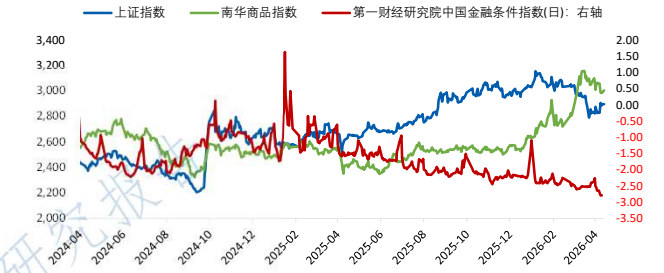
M1增速与PPI走势出现劈叉



资金利率波动下行，同业存单利率随之下降



国内金融条件指数



数据来源：国家统计局、万得等

免责声明：
本报告中的信息均来源于公开资料，我公司对这些信息的准确性和完整性不作任何保证。报告中的内容和意见仅供参考，并不构成对所述品种买卖的出价或征价。我公司及其雇员对使用本报告及其内容所引发的任何直接或间接损失概不负责。本报告仅向特定客户传送，版权归冠通期货所有。未经我公司书面许可，任何机构和个人不得以任何形式翻版、复制、引用或转载。如引用、转载、刊发，须注明出处为冠通期货股份有限公司。

冠通期货研究咨询部
王 静，执业资格证书F0235424/Z0000771

联系方式：010-85356618