









尿素期货基差报告

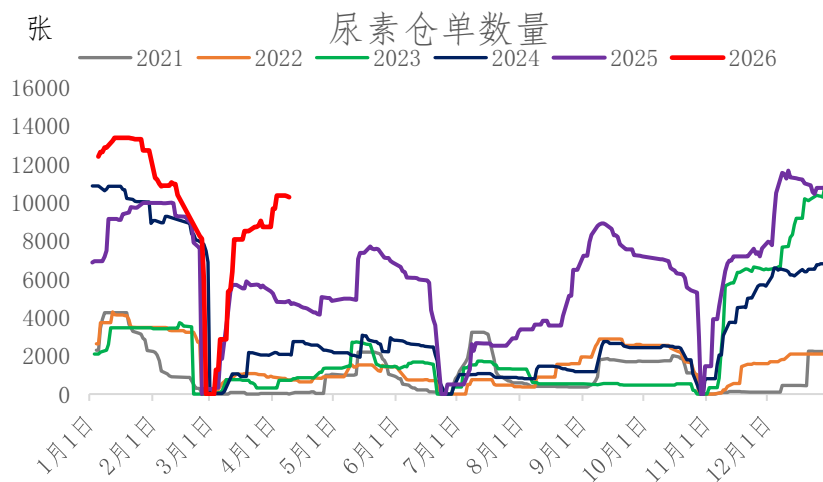
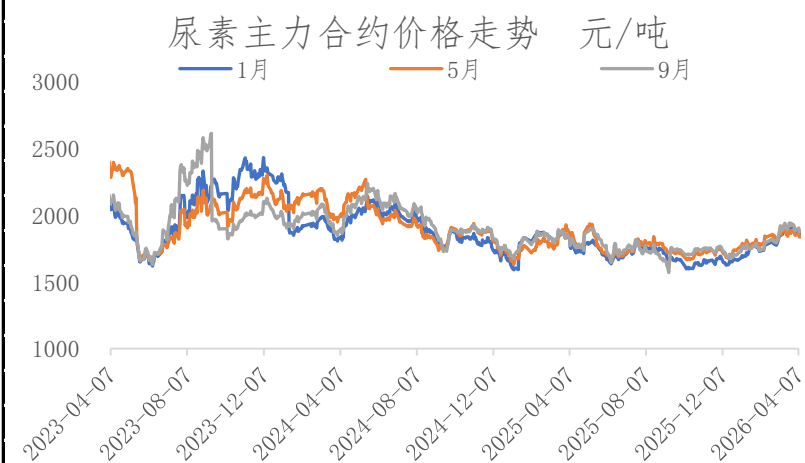
2026/4/10

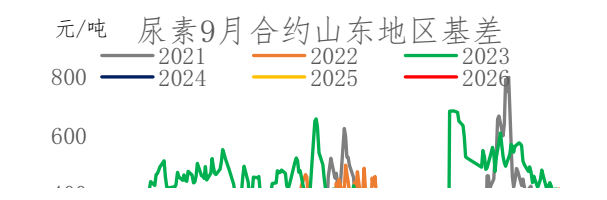
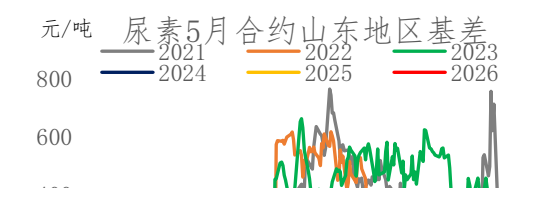
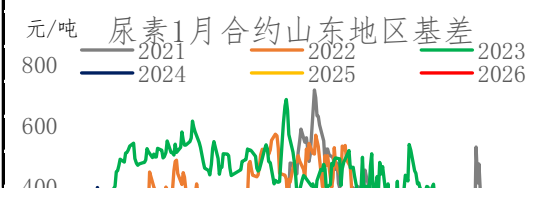
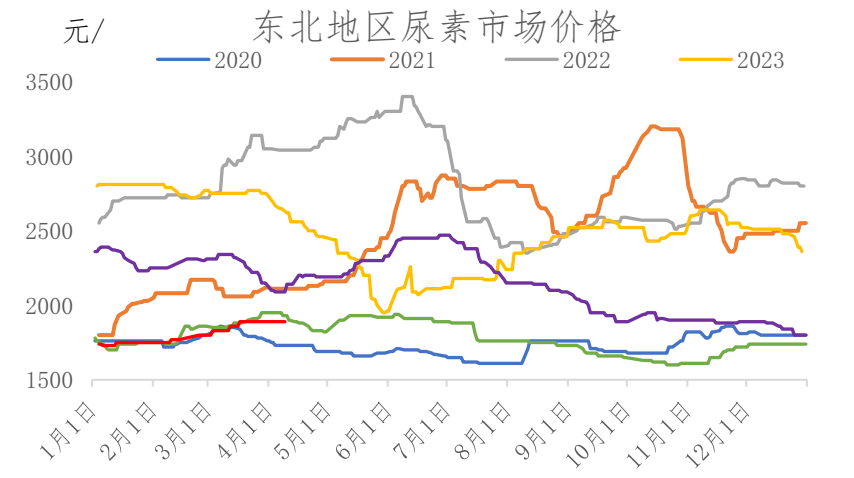
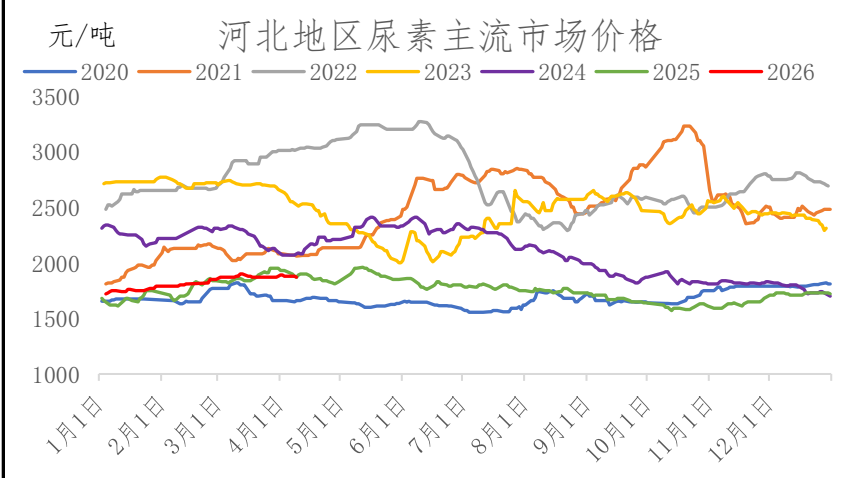
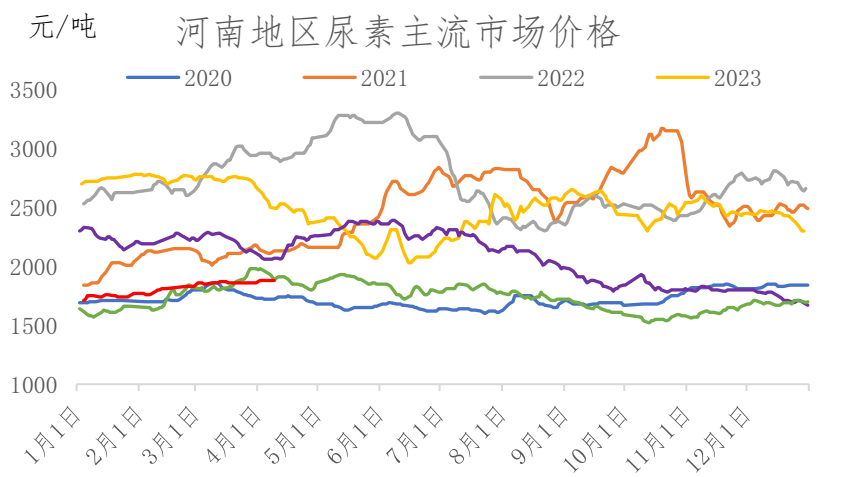
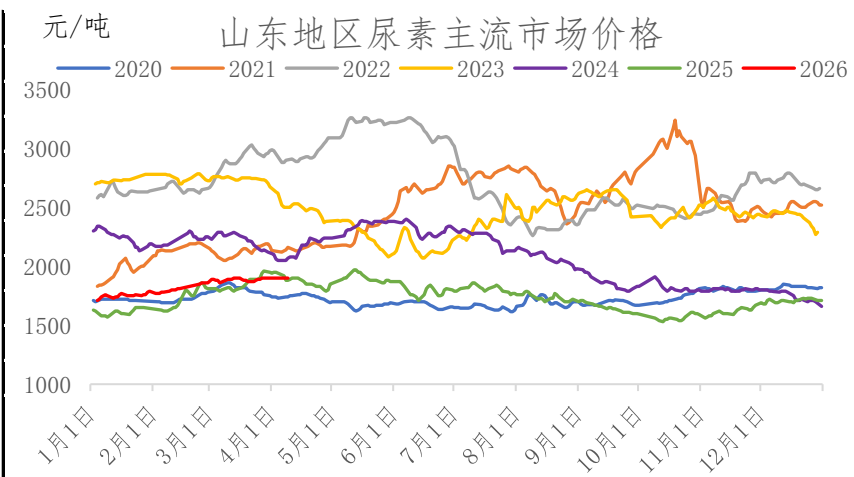
一级指标	二级指标	周度涨跌 (元/吨)	最新收盘价 (元/吨)	5个交易日前 收盘价(元/ 吨)	月内涨跌幅 (%)	月度涨跌情况	年内涨跌 幅(%)	价格走势	
尿素期货	尿素近月行情	-11	1824	1835	1.75		9.81		
	尿素1月交割	0	1865	1865	6.27		12.28		
	尿素5月交割	-14	1837	1851	1.46		5.03		
	尿素9月交割	-6	1877	1883	5.75		9.45		
一级指标	二级指标	周度涨跌 (元/吨)	最新报价 (元/吨)	5个交易日前 报价(元/ 吨)	近月基差	1月基差	5月基差	9月基差	
现货价格(主 流价格)	山东	0	1900	1900	76	35	63	23	
	河南	20	1880	1860	56	15	43	3	
	河北	0	1880	1880	46	5	33	-7	
	安徽	10	1880	1870	56	15	43	3	
	江苏	10	1920	1910	96	55	83	43	
	湖北	0	1890	1890	66	25	53	13	
		1月基差			5月基差			9月基差	
	最大值	最小值	均值	最大值	最小值	均值	最大值	最小值	均值
山东	684	-209	189.08	661	-160	158.99	683	-198	173.87
河南	674	-204	189.45	651	-160	159.57	673	-196	174.23
河北	634	-158	198.85	659	-144	168.61	678	-163	183.52
安徽	704	-194	219.37	692	-167	189.55	713	-190	204.25
江苏	714	-181	209.16	691	-160	179.00	713	-190	193.85
湖北	600	-204	184.76	648	-147	154.61	602	-196	169.52

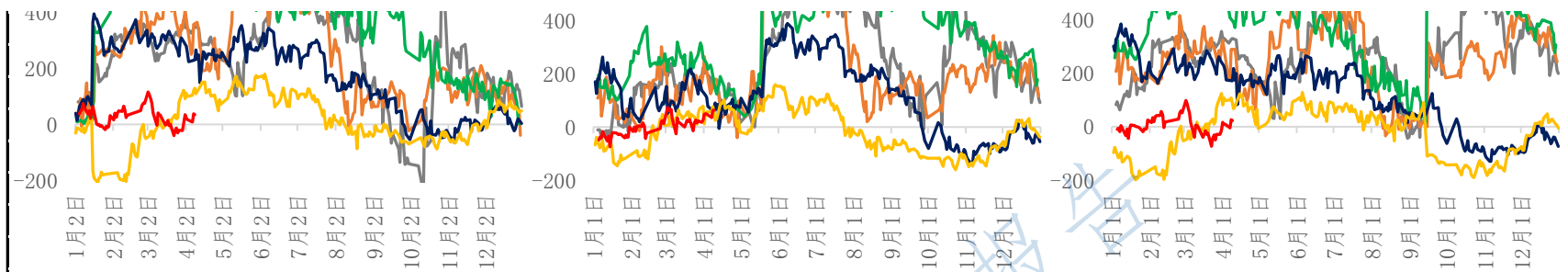
价格：本期(4.3-4.7)尿素主力合约震荡下行，1月合约周环比持平；5月合约周环比-14元/吨至1837元/吨；9月合约周环比-6元/吨至1877元/吨，现货周度整体涨跌幅在0-20元/吨，尿素基本面边际走弱，内需随着农业需求进入空档期后开始下滑，同时复合肥工厂开工负荷本期降负，下游库存去化受阻，本期开始累库。

基差：现货涨幅大于期货，主力合约基差周度走强，以河南地区为基准，05合约基差周度+24元/吨至43元/吨，09合约基差周度+16元/吨至3元/吨，01合约基差周度周环比+10元/吨至15元/吨。

月差：期限结构上看，尿素期现结构逐渐走平，5-9价差-40元/吨，周度-26元/吨。

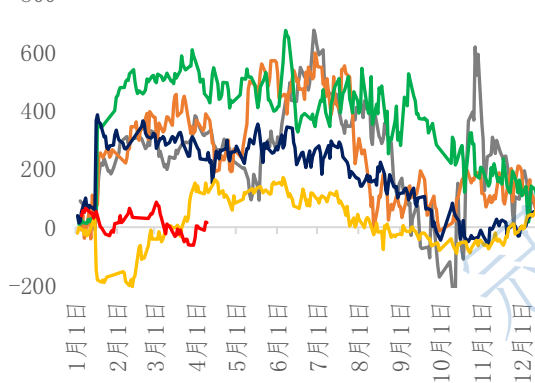






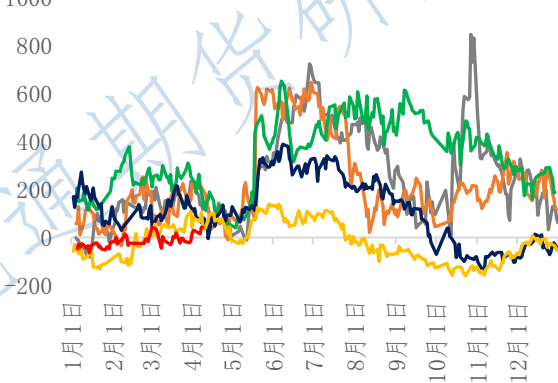
元/吨 尿素1月合约河南地区基差

— 2021 — 2022 — 2023
— 2024 — 2025 — 2026



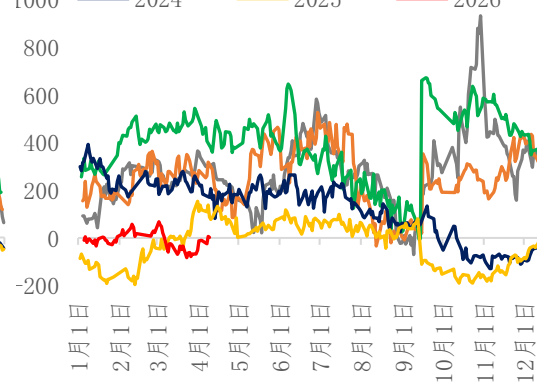
元/吨 尿素5月合约河南地区基差

— 2021 — 2022 — 2023
— 2024 — 2025 — 2026



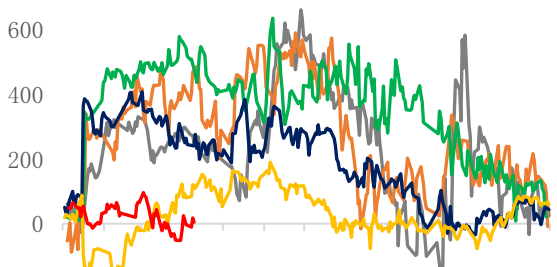
元/吨 尿素9月合约河南地区基差

— 2021 — 2022 — 2023
— 2024 — 2025 — 2026



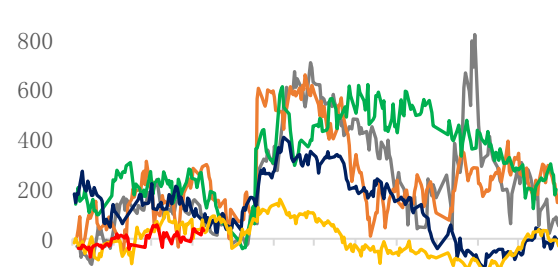
元/吨 尿素1月合约河北地区基差

— 2021 — 2022 — 2023



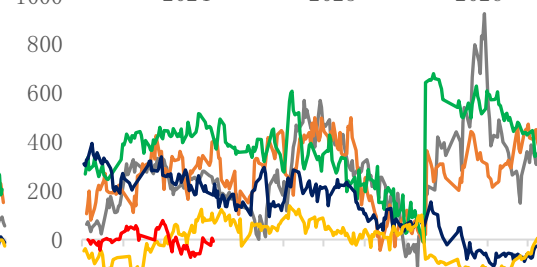
元/吨 尿素5月合约河北地区基差

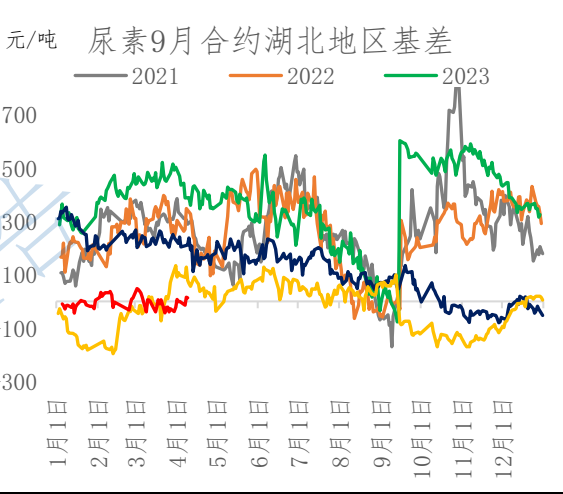
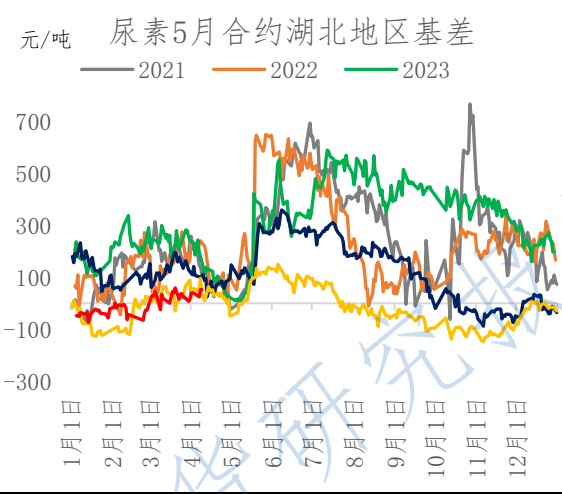
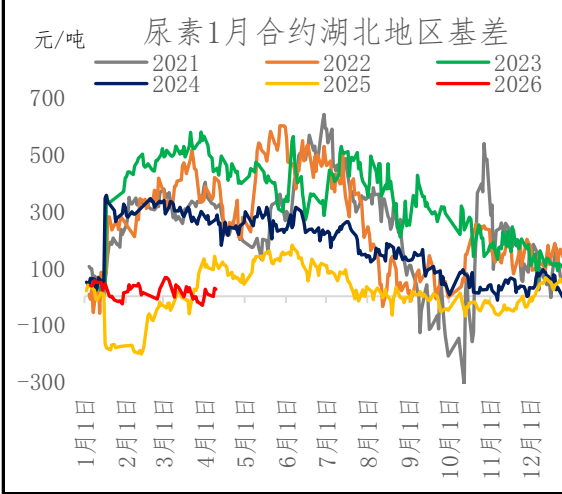
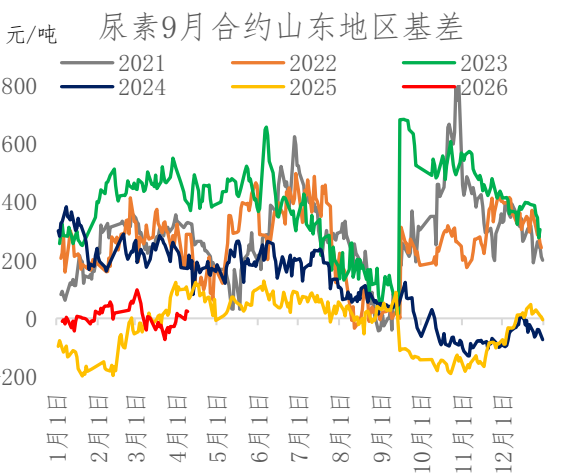
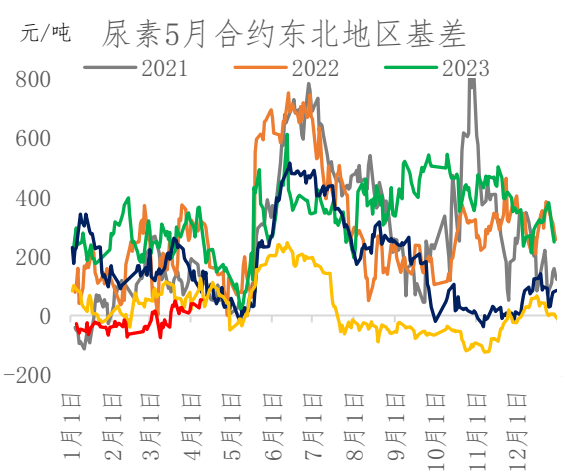
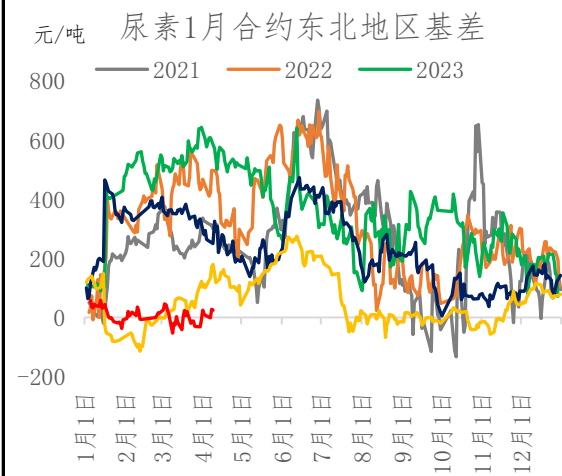
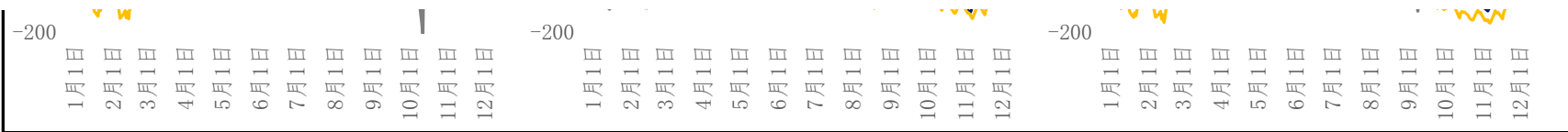
— 2021 — 2022 — 2023
— 2024 — 2025 — 2026



元/吨 尿素9月合约河北地区基差

— 2021 — 2022 — 2023
— 2024 — 2025 — 2026

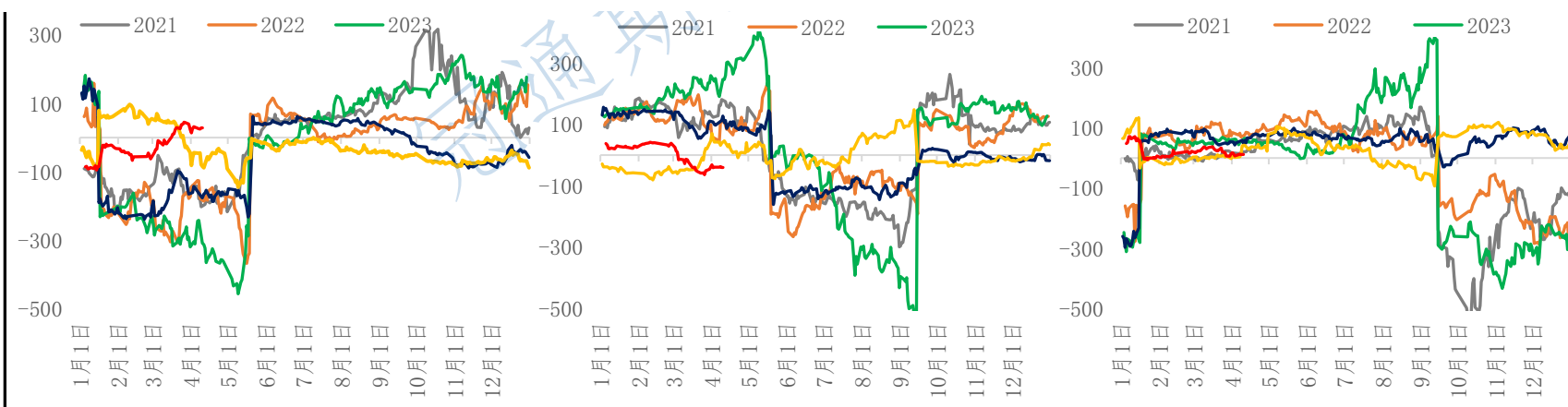




元/吨 1-5月合约价差

元/吨 5-9月合约价差

元/吨 9-1月合约价差



注:数据来源于Wind, 钢联数据, 冠通研究整理

免责声明: 本报告中的信息均来源于公开资料, 我公司对这些信息的准确性和完整性不作任何保证。报告中的内容和意见仅供参考, 并不构成对所述品种买卖的出价或征价。我公司及其雇员对使用本报告及其内容所引发的任何直接或间接损失概不负责。本报告仅向特定客户传送, 版权归冠通期货所有。未经我公司书面许可, 任何机构和个人均不得以任何形式翻版, 复制, 引用或转载。如引用、转载、刊发, 须注明出处为冠通期货股份有限公司。

联系我们: 公司地址: 北京市朝阳区门外大街甲6号万通中心4 (D) 座18层 (电梯楼层20层) (100020)
 客服热线: 400 700 7588
 冠通研究咨询部

冠通期货 研究咨询部 王静
 执业资格证书编号: F0235424/Z0000771