









# 尿素期货基差报告

2026/4/3

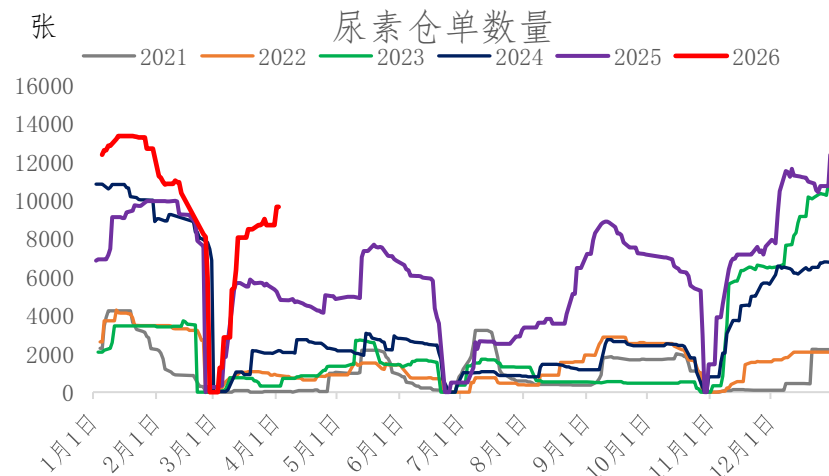
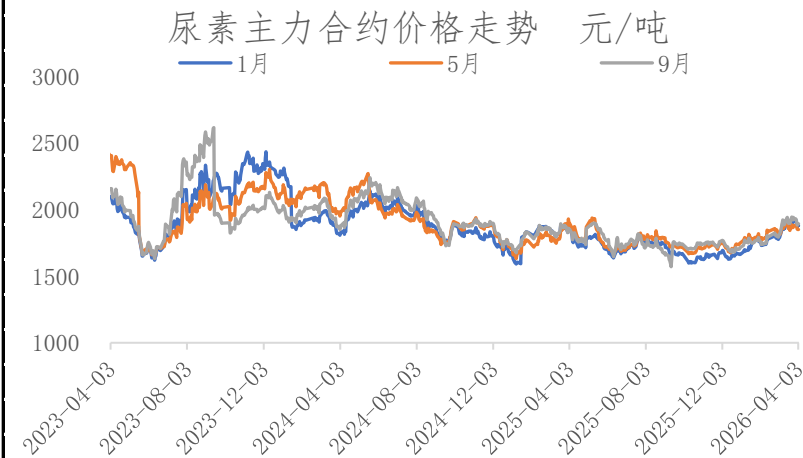
一级指标	二级指标	周度涨跌 (元/吨)	最新收盘价 (元/吨)	5个交易日前 收盘价(元/ 吨)	月内涨跌幅 (%)	月度涨跌情况	年内涨跌 幅(%)	价格走势		
尿素期货	尿素近月行情	-18	1842	1860	1.75		10.90			
	尿素1月交割	-43	1877	1920	6.27		13.00			
	尿素5月交割	-25	1850	1875	1.46		5.77			
	尿素9月交割	-48	1891	1939	5.75		10.26			
一级指标	二级指标	周度涨跌 (元/吨)	最新报价 (元/吨)	5个交易日前 报价(元/ 吨)	近月基差	1月基差	5月基差	9月基差		
现货价格(主 流价格)	山东	10	1900	1890	58	23	50	9		
	河南	10	1870	1860	38	3	30	-11		
	河北	20	1890	1870	48	13	40	-1		
	安徽	0	1870	1870	38	3	30	-11		
	江苏	20	1910	1890	68	33	60	19		
	湖北	-10	1890	1900	48	13	40	-1		
		1月基差			5月基差			9月基差		
		最大值	最小值	均值	最大值	最小值	均值	最大值	最小值	均值
山东		684	-209	190.54	661	-160	159.60	683	-198	174.89
河南		674	-204	190.89	651	-160	160.27	673	-196	175.35
河北		634	-158	200.49	659	-144	169.45	678	-163	184.77
安徽		704	-194	221.03	692	-167	190.40	713	-190	205.46
江苏		714	-181	210.56	691	-160	179.60	713	-190	194.88
湖北		600	-204	186.19	648	-147	155.28	602	-196	170.62

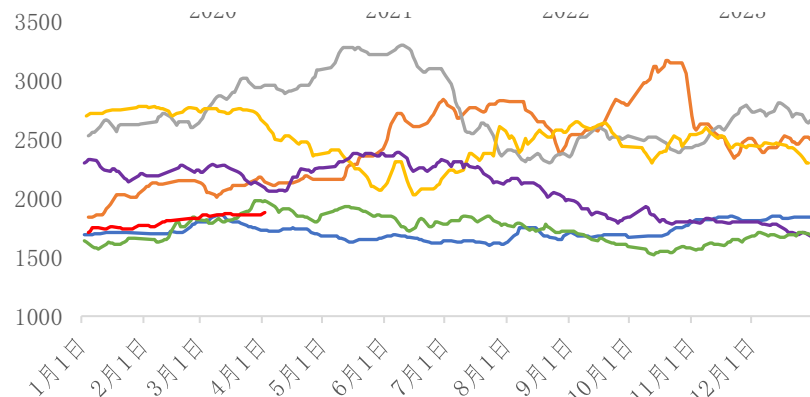
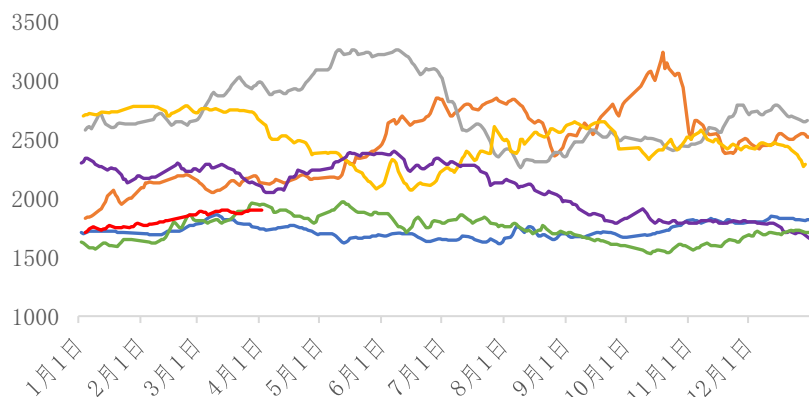
冠通点评

价格：本期(3.27-4.3) 尿素主力合约震荡下行，1月合约周环比-43元/吨至1877元/吨；5月合约周环比-25元/吨至1850元/吨；9月合约周环比-48/吨至1891元/吨，现货周度整体涨跌幅在-10-20元/吨，本期尿素供需走弱，中东局势周内整体呈现降温，尿素虽以国内供需为主，但情绪依然小幅有扰动，现货价格锚定国内春耕供需为主，价格维持平稳，期货价格跌势相对较大，本期基差走强。

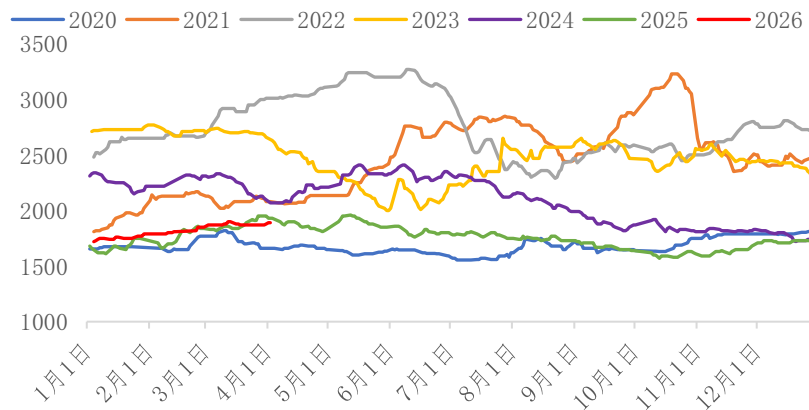
基差：现货涨幅大于期货，主力合约基差周度走强，以河南地区为基准，05合约基差周度+35元/吨至50元/吨，09合约基差周度+58元/吨至9/吨，01合约基差周度周环比+53元/吨为至23元/吨。

月差：期限结构上看，尿素期现结构逐渐走平，5-9价差-41元/吨，周度-23元/吨。

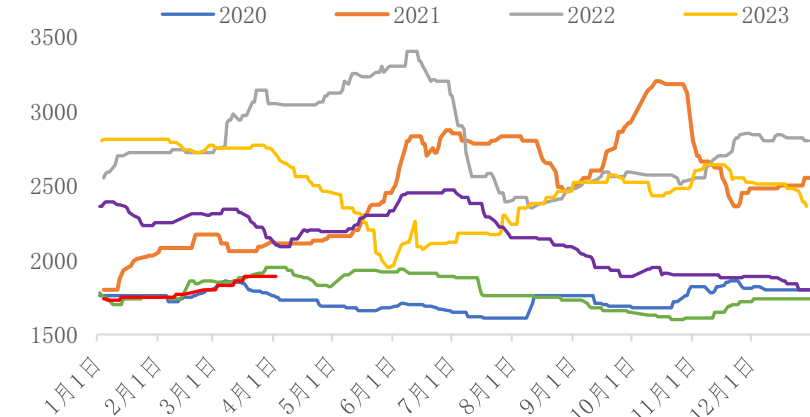




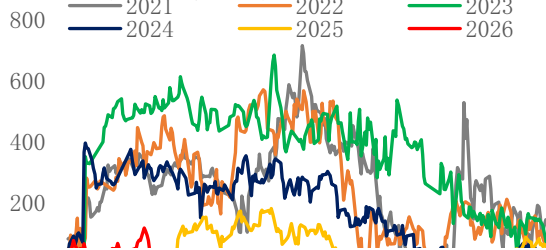
元/吨 河北地区尿素主流市场价格



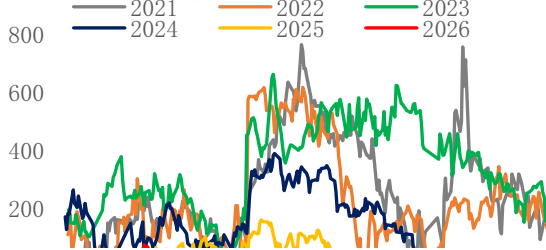
元/ 东北地区尿素市场价格



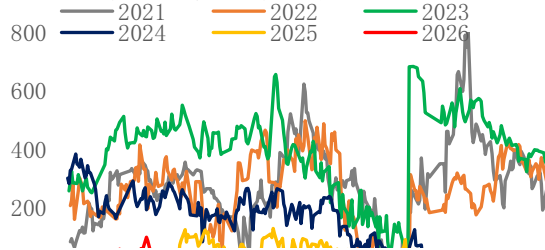
元/吨 尿素1月合约山东地区基差

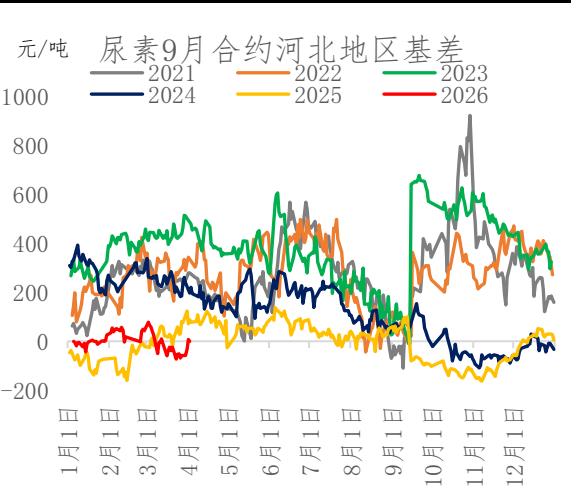
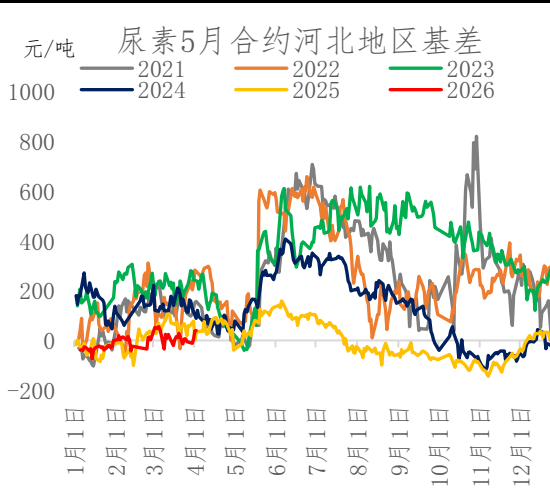
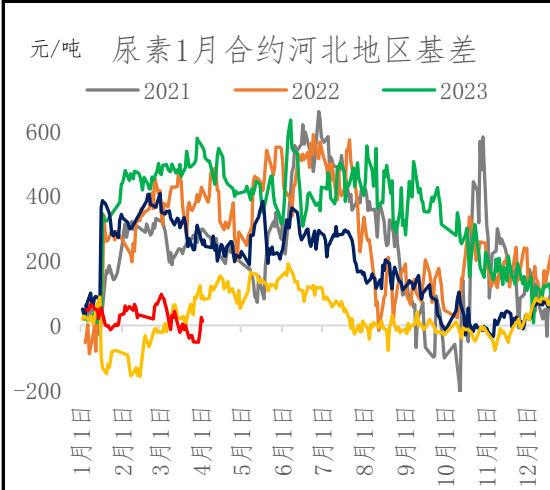
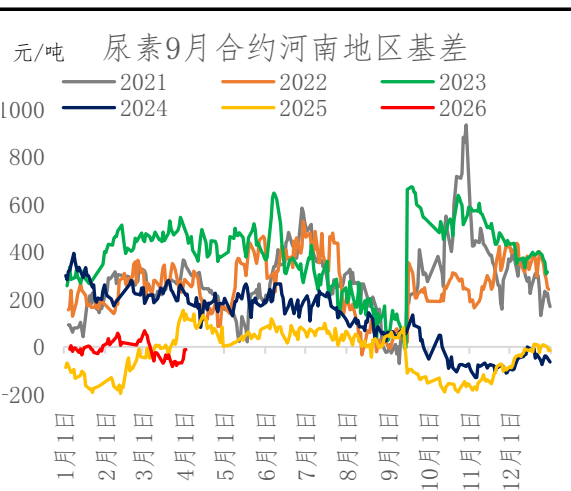
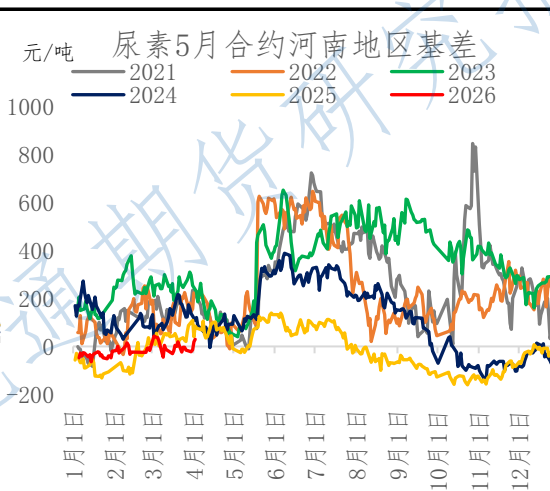
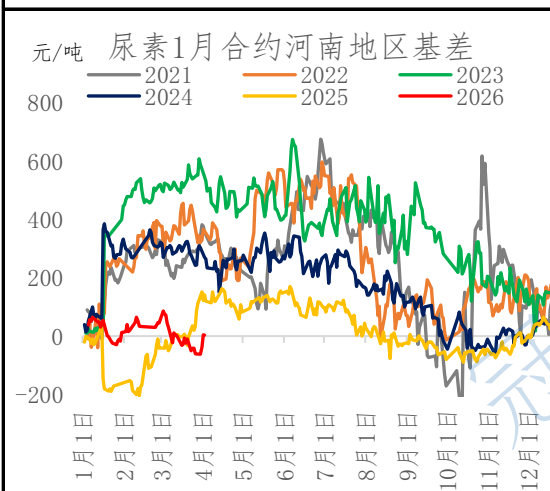
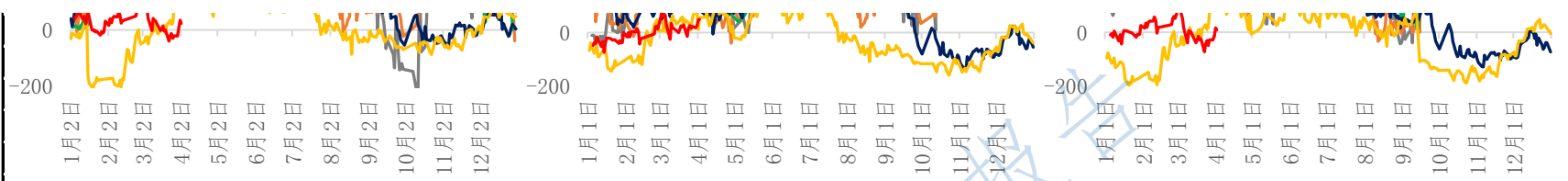


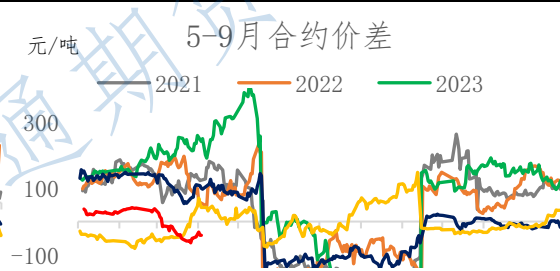
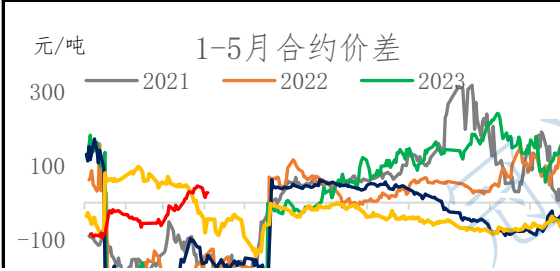
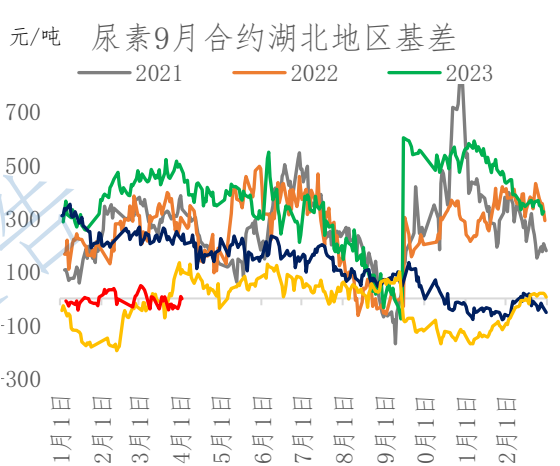
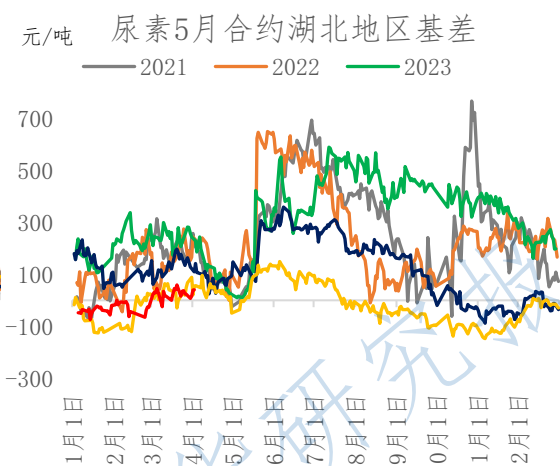
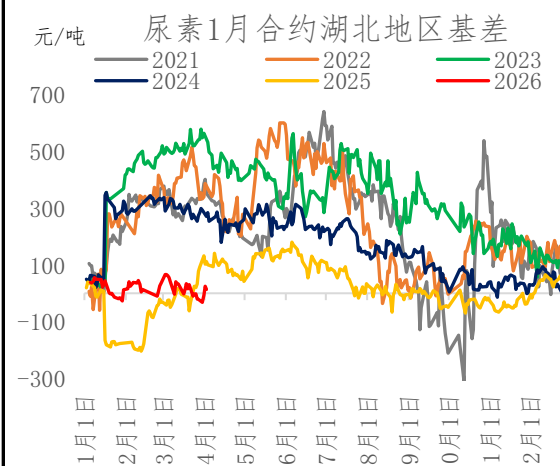
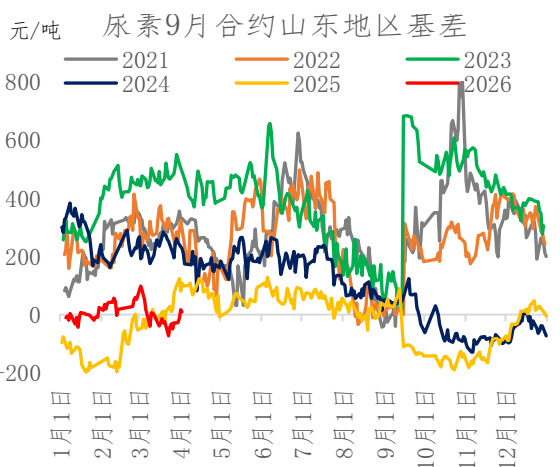
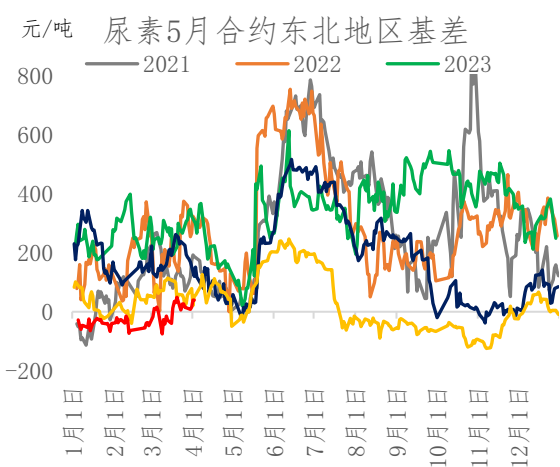
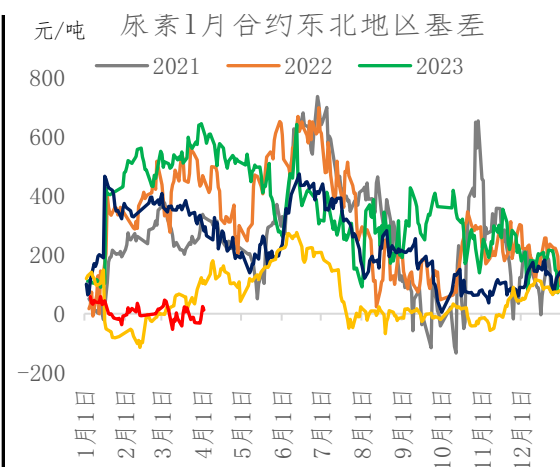
元/吨 尿素5月合约山东地区基差

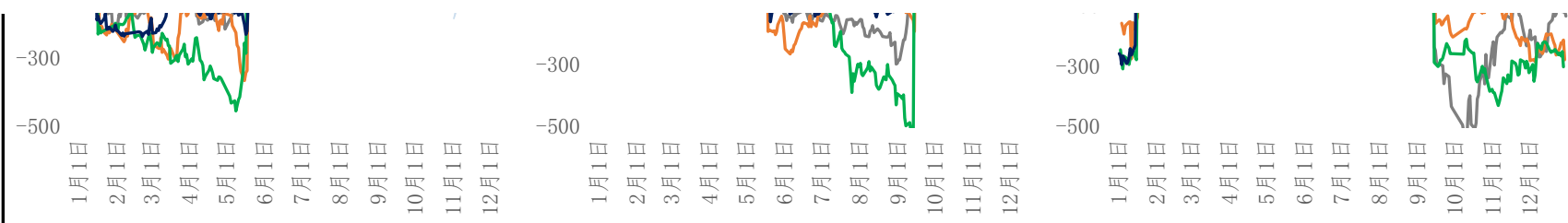


元/吨 尿素9月合约山东地区基差









注:数据来源于Wind, 钢联数据, 冠通研究整理

**免责声明:** 本报告中的信息均来源于公开资料, 我公司对这些信息的准确性和完整性不作任何保证。报告中的内容和意见仅供参考, 并不构成对所述品种买卖的出价或征价。我公司及其雇员对使用本报告及其内容所引发的任何直接或间接损失概不负责。本报告仅向特定客户传送, 版权归冠通期货所有。未经我公司书面许可, 任何机构和个人均不得以任何形式翻版, 复制, 引用或转载。如引用、转载、刊发, 须注明出处为冠通期货股份有限公司。

**联系我们:** 公司地址: 北京市朝阳区门外大街甲6号万通中心4 (D) 座18层 (电梯楼层20层) (100020)  
 客服热线: 400 700 7588  
 冠通研究咨询部

冠通期货 研究咨询部 王静  
 执业资格证书编号: F0235424/Z0000771