









尿素期货基差报告

2026/3/27

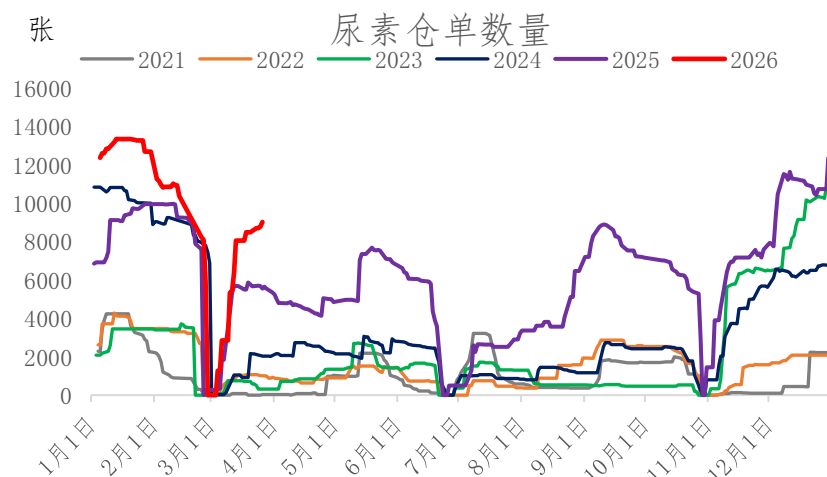
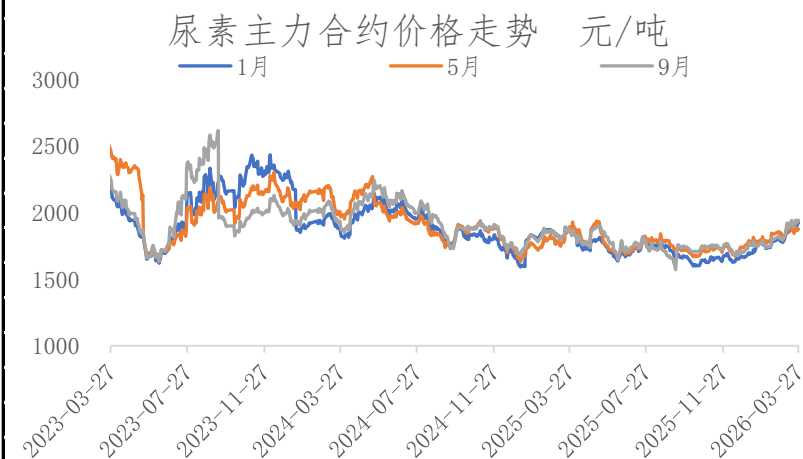
一级指标	二级指标	周度涨跌 (元/吨)	最新收盘价 (元/吨)	5个交易日前 收盘价(元/ 吨)	月内涨跌幅 (%)	月度涨跌情况	年内涨跌 幅(%)	价格走势		
尿素期货	尿素近月行情	12	1860	1848	7.40		11.98			
	尿素1月交割	36	1920	1884	1.54		15.59			
	尿素5月交割	16	1875	1859	3.18		7.20			
	尿素9月交割	30	1939	1909	2.44		13.06			
一级指标	二级指标	周度涨跌 (元/吨)	最新报价 (元/吨)	5个交易日前 报价(元/ 吨)	近月基差	1月基差	5月基差	9月基差		
现货价格(主 流价格)	山东	10	1890	1880	30	-30	15	-49		
	河南	0	1860	1860	0	-60	-15	-79		
	河北	0	1870	1870	10	-50	-5	-69		
	安徽	0	1870	1870	10	-50	-5	-69		
	江苏	10	1890	1880	30	-30	15	-49		
	湖北	0	1900	1900	40	-20	25	-39		
		1月基差			5月基差			9月基差		
		最大值	最小值	均值	最大值	最小值	均值	最大值	最小值	均值
山东		684	-209	192.24	661	-160	160.20	683	-198	176.14
河南		674	-204	192.79	651	-160	161.12	673	-196	176.82
河北		634	-158	202.45	659	-144	170.29	678	-163	186.06
安徽		704	-194	223.04	692	-167	191.34	713	-190	207.02
江苏		714	-181	212.31	691	-160	180.27	713	-190	196.18
湖北		600	-204	187.96	648	-147	155.98	602	-196	171.95

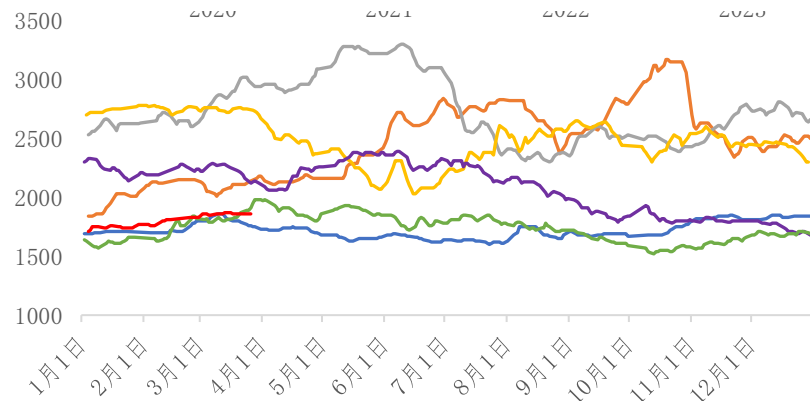
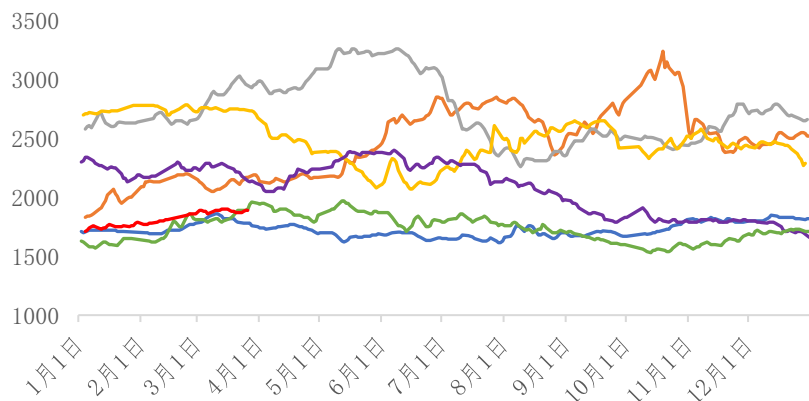
冠通点评

价格：本期(3.21-3.27)尿素主力合约先抑后扬，1月合约周环比+36元/吨至1920元/吨；5月合约周环比+16元/吨至1875元/吨；9月合约周环比+30元/吨至1939元/吨，现货周度整体涨跌幅在0-10元/吨，本期尿素依然处于基本面与海外地缘冲突博弈阶段中，海外地缘冲突情绪端推涨尿素，而国内尿素基本面致力于保供稳价为主，价格整体受限，供需双走强的格局支撑行情维持高位震荡，旺季用肥阶段难以出现趋势性的下跌情况，但能化板块易受本轮地缘冲突的影响，警惕出现波动率放大的情况。

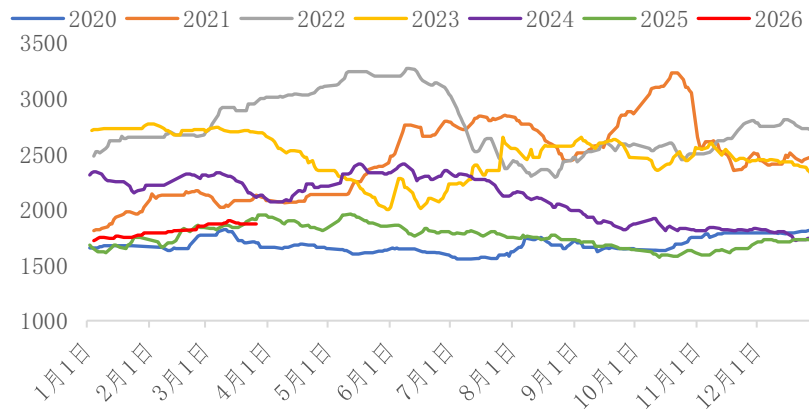
基差：期货涨幅大于现货，主力合约基差周度走弱，以河南地区为基准，05合约基差周度-16元/吨至-15元/吨，09合约基差周度-30元/吨至-79元/吨，01合约基差周度周环比-26元/吨为至-60元/吨。

月差：期限结构上看，尿素期现结构逐渐走平，5-9价差-64元/吨，周度-98元/吨。

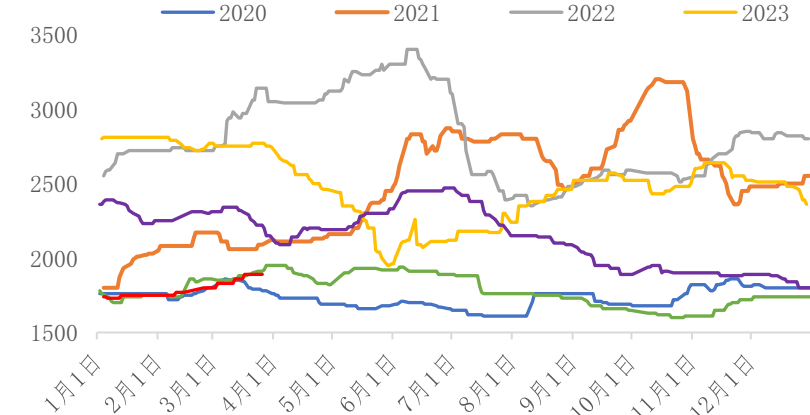




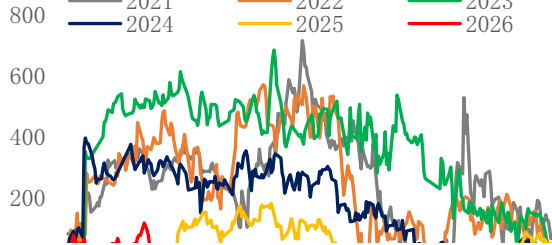
元/吨 河北地区尿素主流市场价格



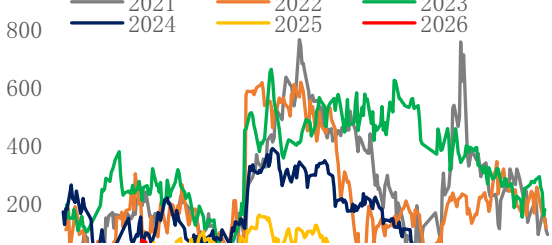
元/ 东北地区尿素市场价格



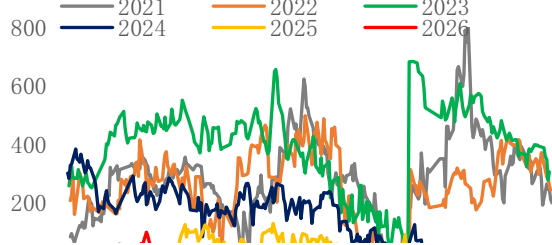
元/吨 尿素1月合约山东地区基差

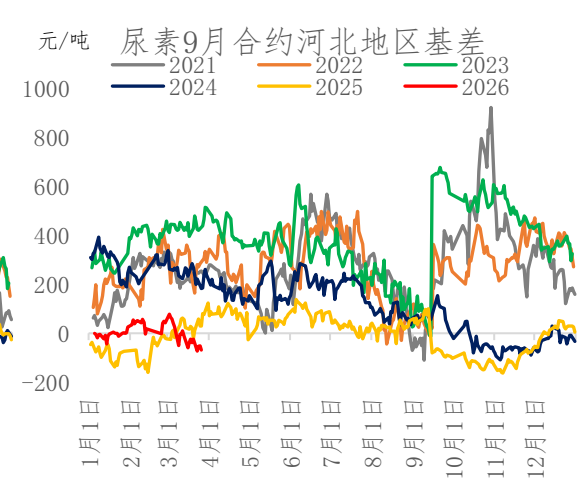
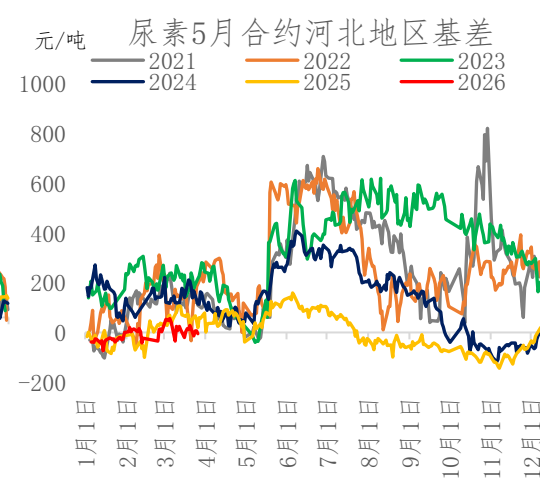
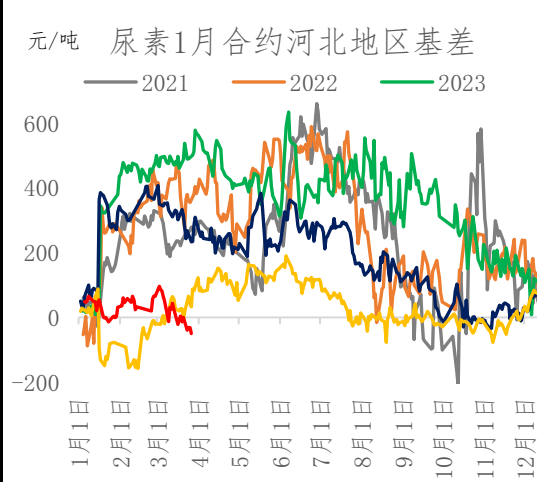
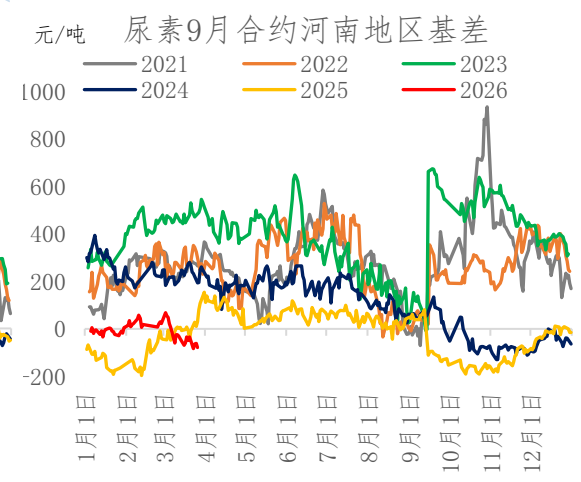
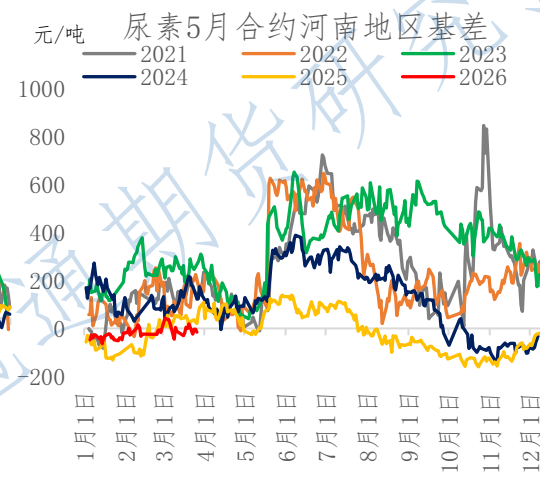
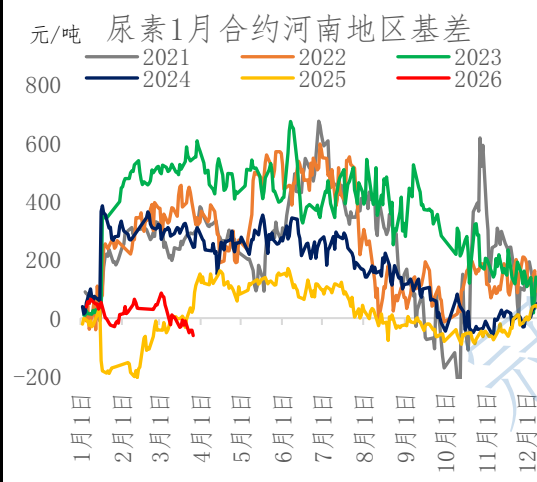
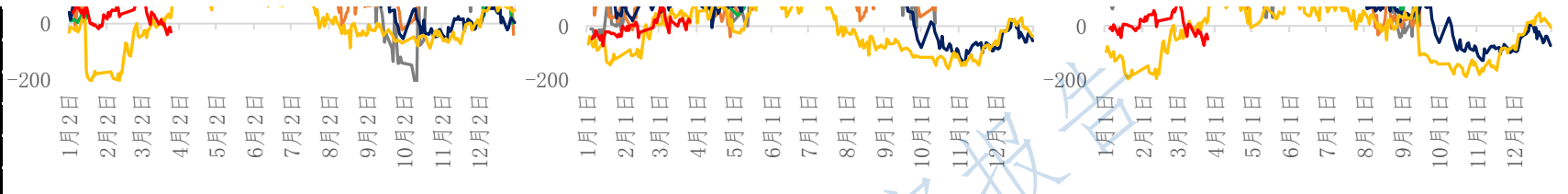


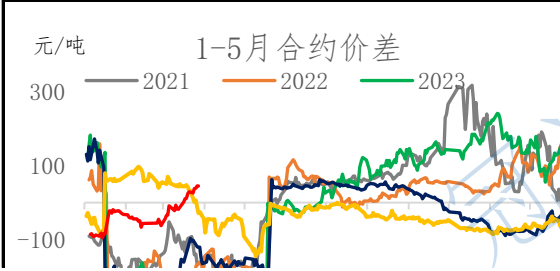
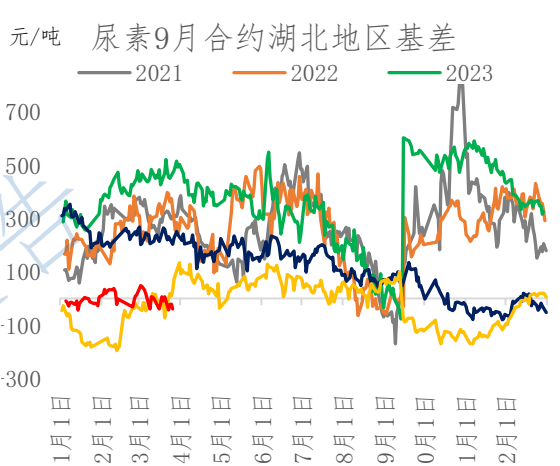
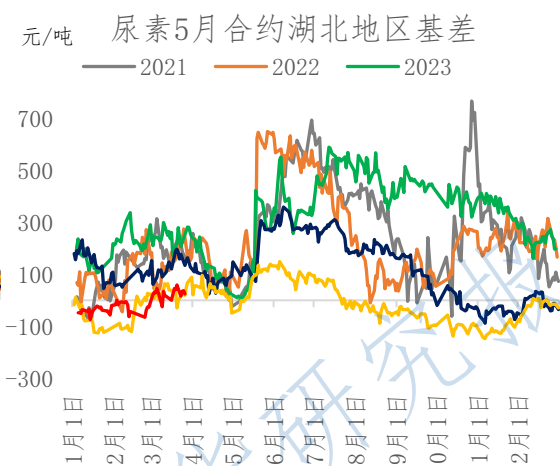
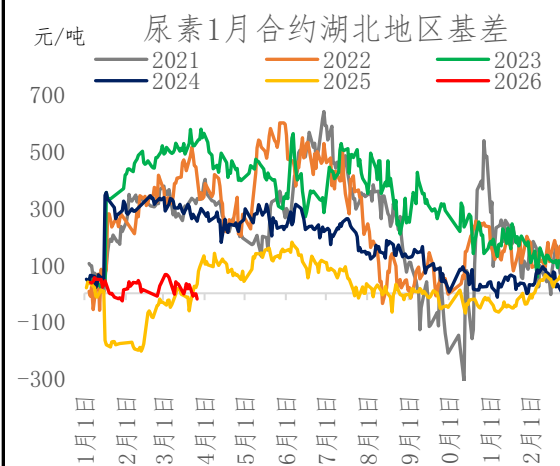
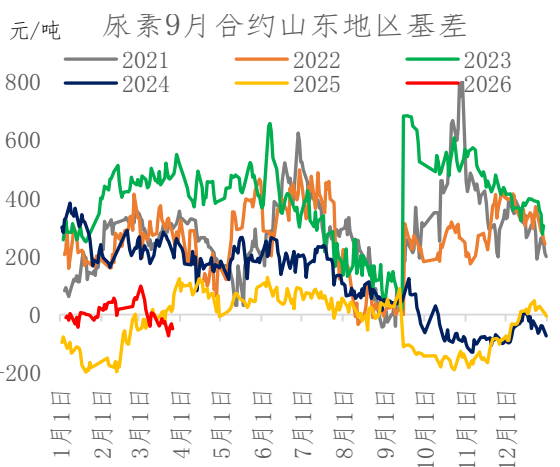
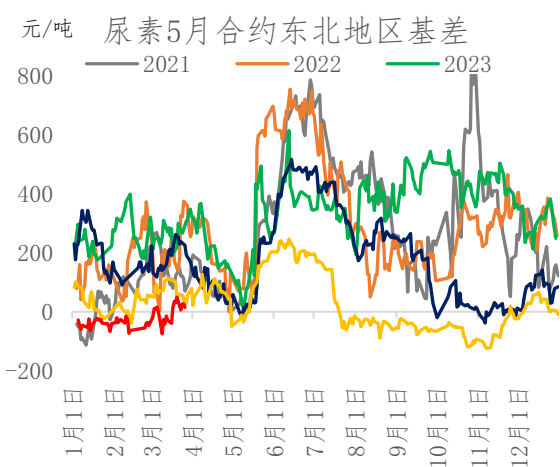
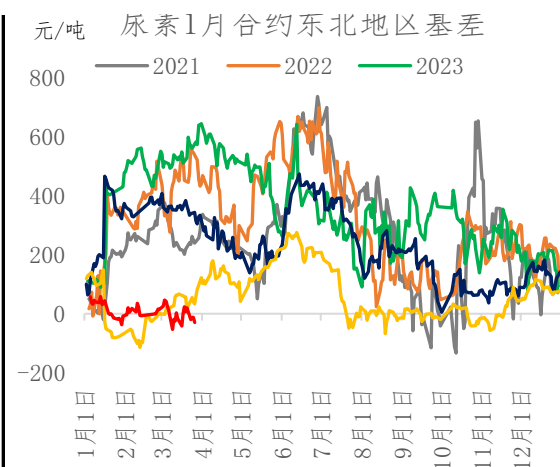
元/吨 尿素5月合约山东地区基差

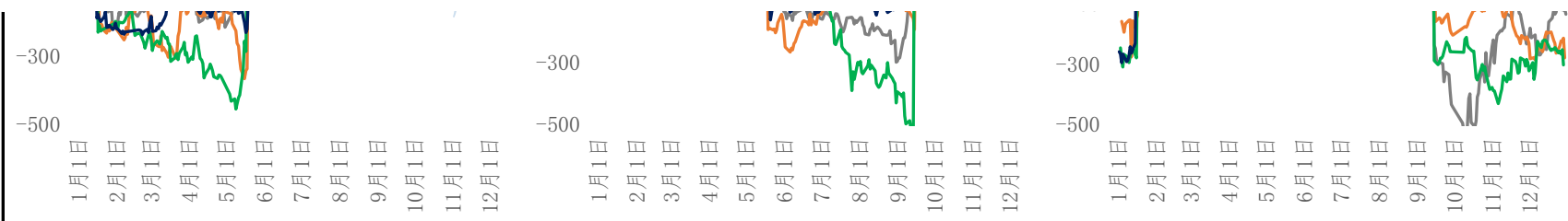


元/吨 尿素9月合约山东地区基差









注:数据来源于Wind, 钢联数据, 冠通研究整理

免责声明: 本报告中的信息均来源于公开资料, 我公司对这些信息的准确性和完整性不作任何保证。报告中的内容和意见仅供参考, 并不构成对所述品种买卖的出价或征价。我公司及其雇员对使用本报告及其内容所引发的任何直接或间接损失概不负责。本报告仅向特定客户传送, 版权归冠通期货所有。未经我公司书面许可, 任何机构和个人均不得以任何形式翻版, 复制, 引用或转载。如引用、转载、刊发, 须注明出处为冠通期货股份有限公司。

联系我们: 公司地址: 北京市朝阳区门外大街甲6号万通中心4 (D) 座18层 (电梯楼层20层) (100020)
 客服热线: 400 700 7588
 冠通研究咨询部

冠通期货 研究咨询部 王静
 执业资格证书编号: F0235424/Z0000771