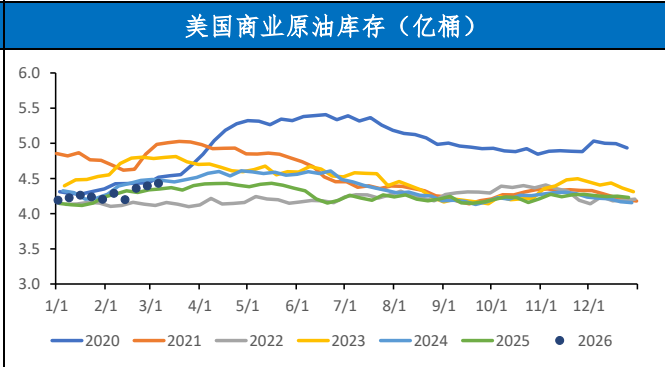
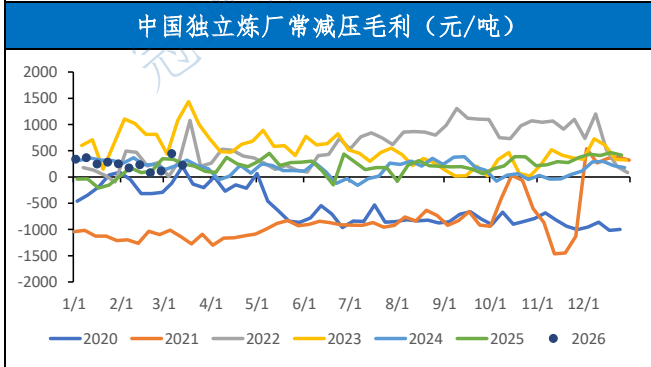
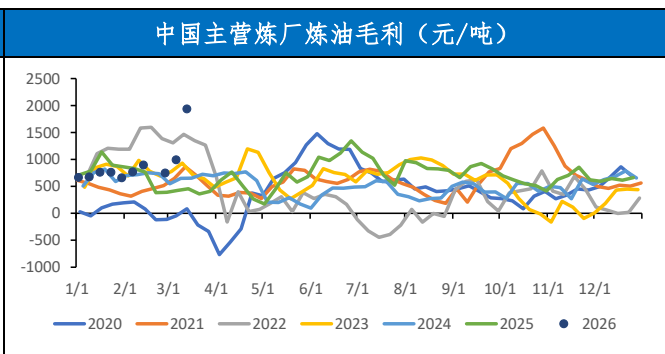
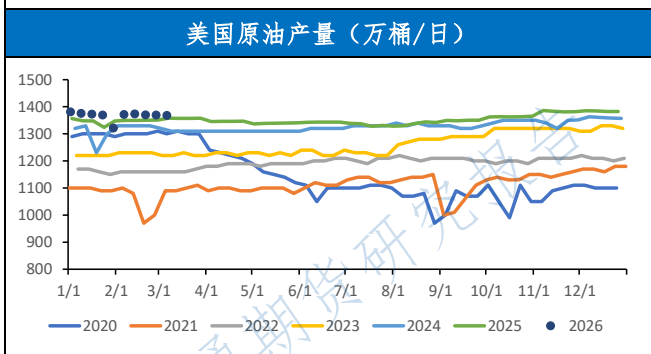
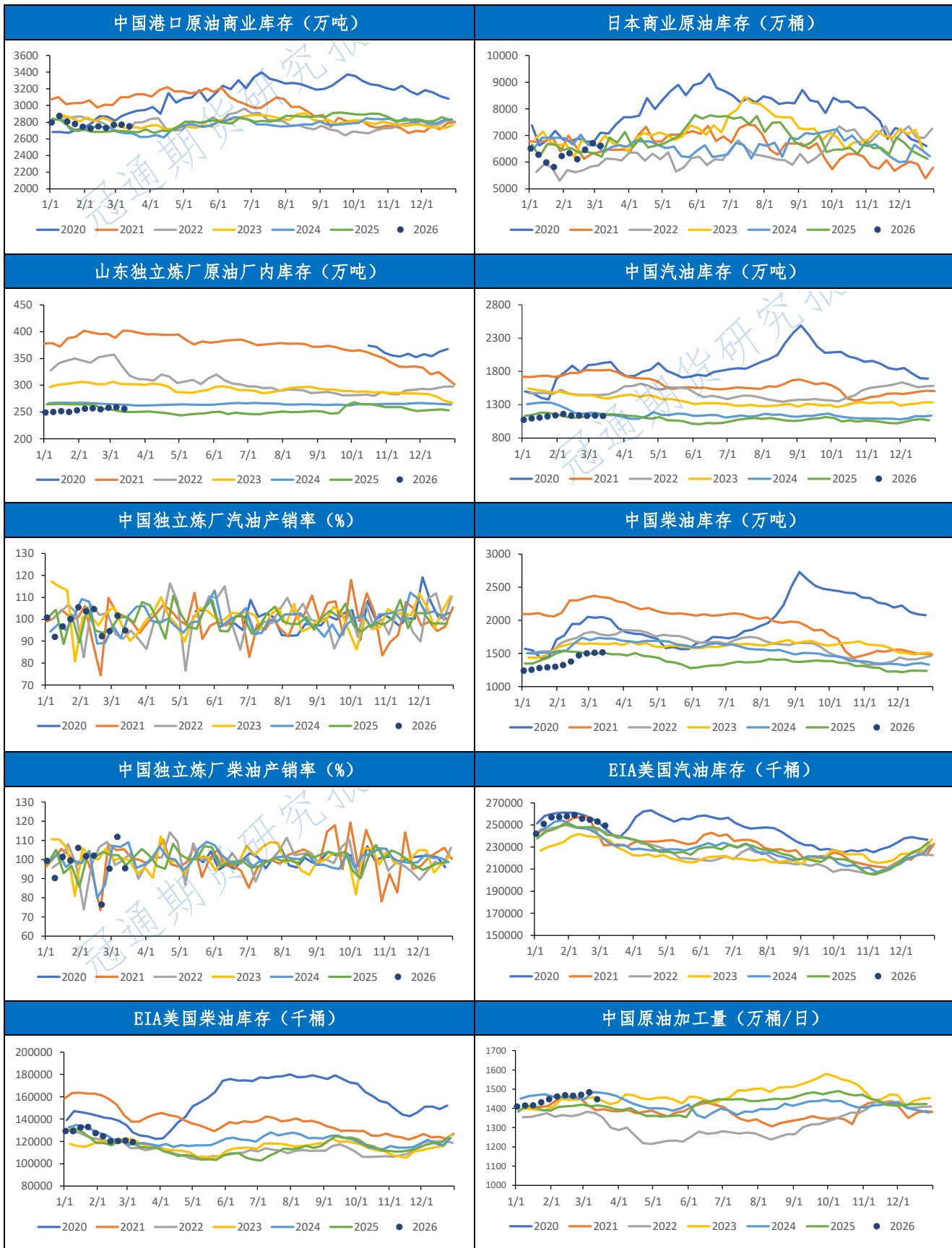


| 指标                         | 现值        | 前值        | 周环比      | 近一年走势 |
|----------------------------|-----------|-----------|----------|-------|
| 美国原油产量<br>(万桶/日)           | 1367.8    | 1369.6    | -0.13%   |       |
| 中国主营炼厂炼油毛利<br>(元/吨) (上一周)  | 1935.69   | 993.81    | 941.88   |       |
| 中国独立炼厂常减压毛利<br>(元/吨) (上一周) | 226.57    | -52       | 278.57   |       |
| 美国商业原油库存<br>(亿桶)           | 4.431     | 4.3928    | 0.87%    |       |
| 中国港口原油商业库存<br>(万吨)         | 2751.3    | 2771.3    | -0.72%   |       |
| 日本商业原油库存<br>(万桶)           | 6200.6374 | 6101.43   | 1.63%    |       |
| 山东独立炼厂原油厂内库<br>存(万吨)       | 256       | 259       | -1.16%   |       |
| 中国汽油库存<br>(万吨)             | 1130.84   | 1137.4    | -6.56    |       |
| 中国独立炼厂汽油产销率<br>(%)         | 94.9354   | 101.66    | -6.72    |       |
| 中国柴油库存<br>(万吨)             | 1516.02   | 1511.5    | 4.52     |       |
| 中国独立炼厂柴油产销率<br>(%)         | 95.4347   | 111.8845  | -16.45   |       |
| EIA美国汽油库存<br>(千桶)          | 249476    | 253130    | -3654.00 |       |
| EIA美国柴油库存<br>(千桶)          | 119431    | 120780    | -1349.00 |       |
| 中国原油加工量<br>(万桶/日)          | 1447.5836 | 1483.5481 | -35.96   |       |





注:数据来源Wind, 钢联数据, 冠通研究整理

免责声明:

本报告中的信息均来自于公开资料, 我公司对这些信息的准确性和完整性不作任何保证。报告中的内容和意见仅供参考, 并不构成对所述品种买卖的出价或征价。我公司及其雇员对使用本报告及其内容所引发的任何直接或间接损失概不负责。本报告仅向特定客户传送, 版权归冠通期货所有。未经我公司书面许可, 任何机构和个人不得以任何形式翻版、复制、引用或转载。如引用、转载、刊发, 须注明出处为冠通期货股份有限公司。

冠通期货研究咨询部

苏妙达, 执业资格证书F03104403/Z0018167

联系方式: 010-85356553