

热点资讯

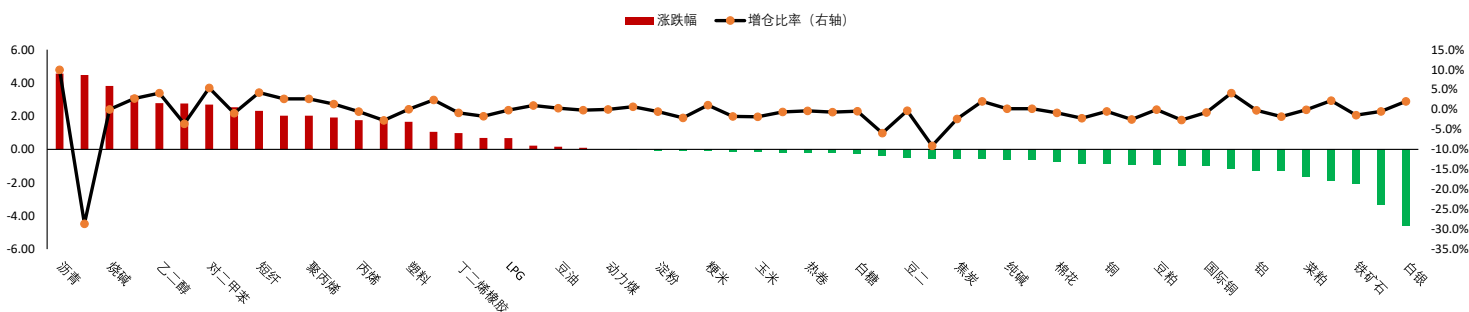
1. “十五五”规划纲要3月13日正式发布，这是未来五年我国经济社会发展的一份“施工图”。十四届全国人大四次会议3月12日表决通过了关于国民经济和社会发展第十五个五年规划纲要的决议，决定批准这个规划纲要。规划纲要共分为18篇，部署16个方面重大战略任务，“精准有效、支撑有力”是突出的特点。规划纲要还提出6个方面109项重大工程，聚焦民生福祉，部署了一揽子务实举措。
2. 央行公布数据显示，今年前两个月人民币贷款增加5.61万亿元；社会融资规模增量9.6万亿元，同比多增3162亿元。2月末，M2同比增长9%，社会融资规模存量同比增长8.2%。2月份企业新发放贷款平均利率、个人住房新发放贷款平均利率均约3.1%。
3. 我国已启动投放1000多万吨氮磷及复合肥储备，确保春耕用肥需求。据航运研究公司Kpler，目前有约98万吨化肥滞留在波斯湾，若航运中断常态化，全球肥料原料供应可能会减少30%至50%。
4. 美军对伊朗石油出口枢纽哈尔克岛的军事目标发动“猛烈空袭”。伊朗方面表示，目前哈尔克岛石油设施完好无损，石油出口完全正常进行。伊朗武装部队司令部表示，若伊朗的石油、经济和能源基础设施遭袭，将摧毁与美国相关的同等设施。
5. 俄罗斯总统新闻秘书佩斯科夫表示，俄罗斯石油目前对世界能源行业而言不可或缺，在美国放宽制裁后，希望采购俄石油的买家众多。据俄罗斯方面消息，泰国和斯里兰卡政府此前已宣布购买俄罗斯石油的意向。此前美国财政部3月12日宣布，暂时放松对俄罗斯石油的制裁，以应对霍尔木兹海峡航运受阻给能源市场带来的冲击。这一措施只适用于目前滞留在海上的俄罗斯石油。据外媒消息，目前大约有1.24亿桶俄罗斯石油分布在全球30个海上位置。

重点关注

尿素、碳酸锂、瓶片、原油、PVC

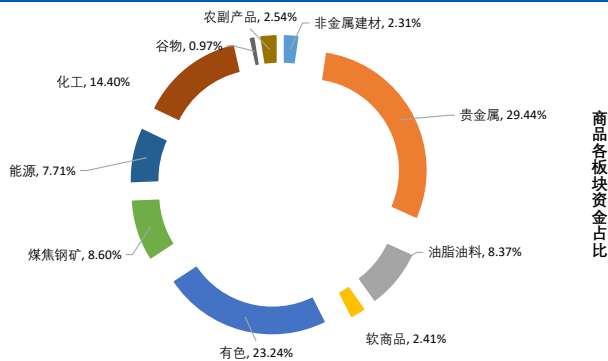
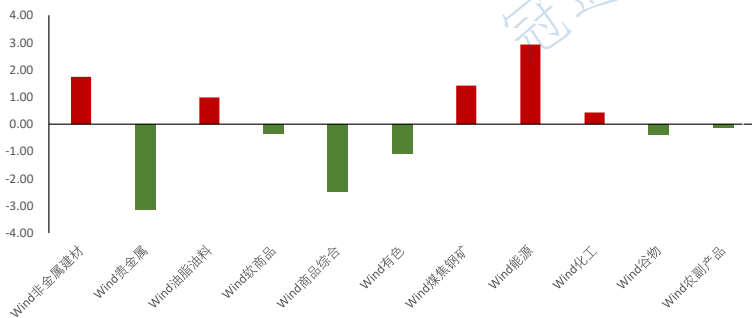
夜盘表现

商品期货主力合约夜盘涨跌幅



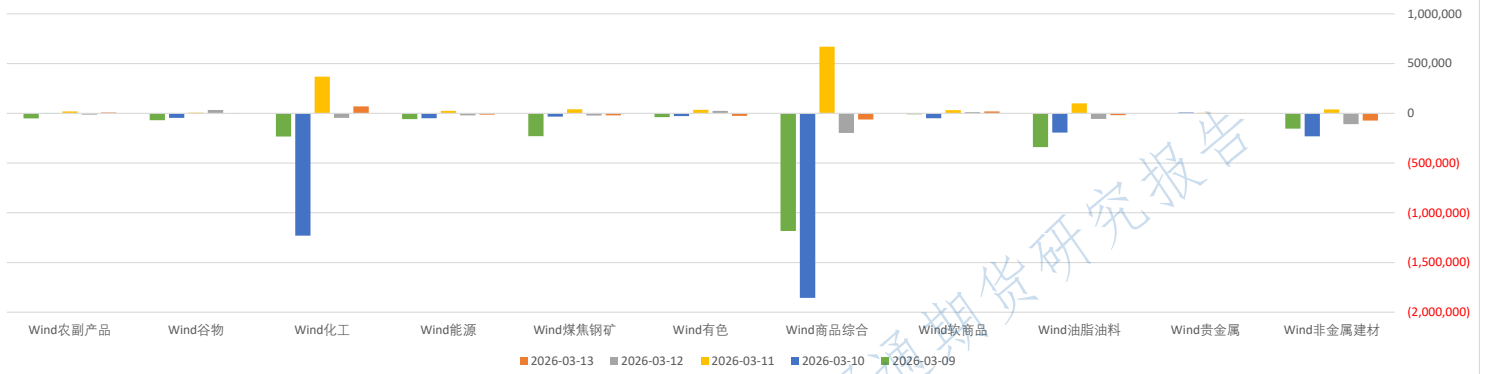
板块表现

板块涨跌幅 (%)



## 板块持仓

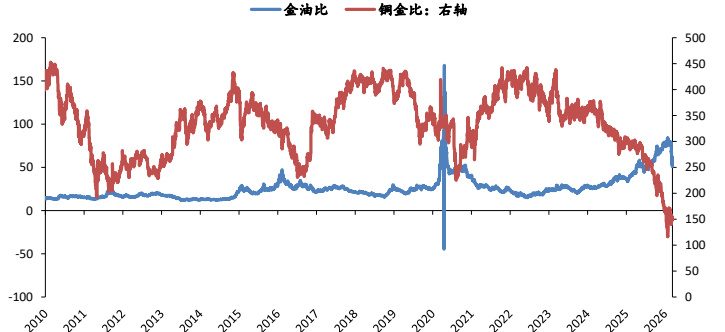
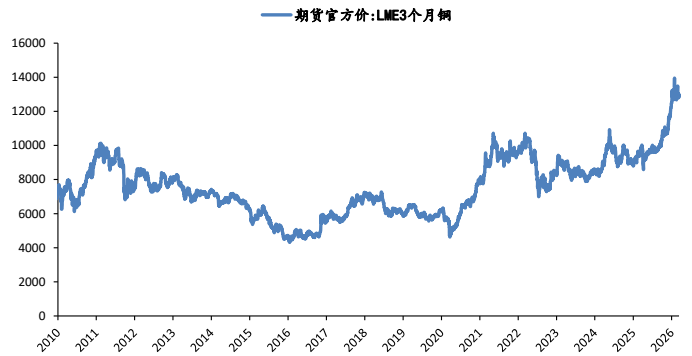
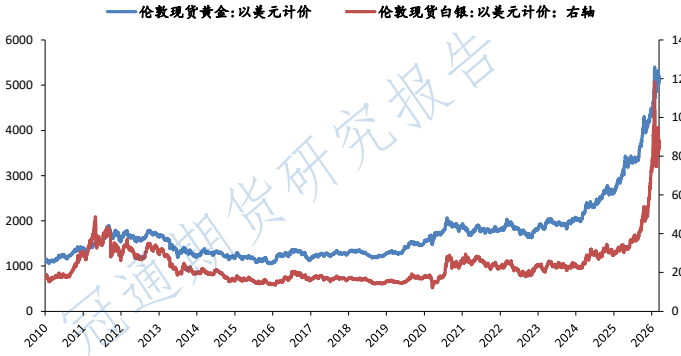
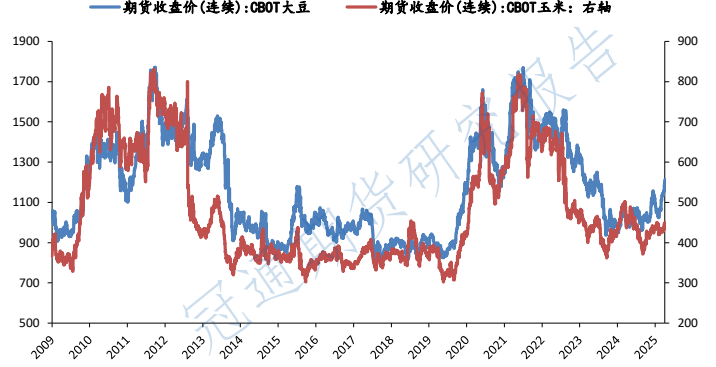
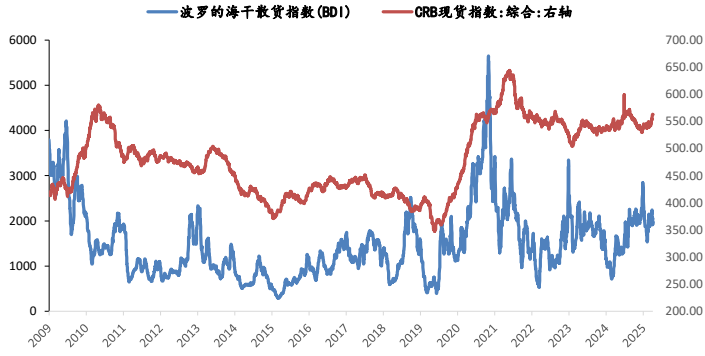
近五日商品期货板块持仓变动



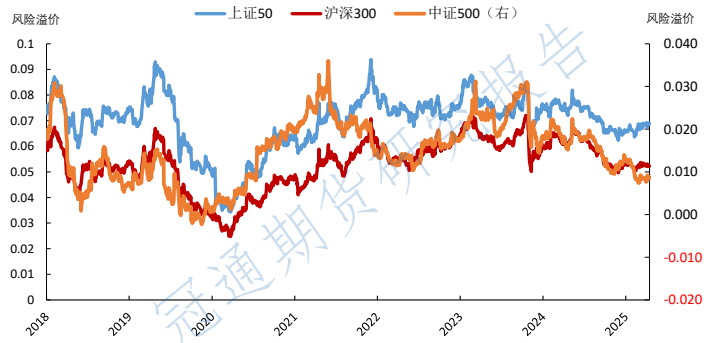
## 大类资产表现

| 类别      | 名称       | 日涨跌幅% | 月内涨跌幅% | 年内涨跌幅 (%) | 近一年走势 |
|---------|----------|-------|--------|-----------|-------|
| 权益      | 上证指数     | -0.82 | -1.62  | 3.19      |       |
|         | 上证50     | -0.50 | -2.72  | -2.45     |       |
|         | 沪深300    | -0.39 | -0.88  | 0.85      |       |
|         | 中证500    | -1.43 | -4.84  | 10.37     |       |
|         | 标普500    | -0.61 | -3.59  | -3.12     |       |
|         | 恒生指数     | -0.98 | -4.37  | -0.64     |       |
|         | 德国DAX    | -0.60 | -7.27  | -4.26     |       |
|         | 日经225    | -1.16 | -8.55  | 6.91      |       |
| 美国富时100 | -0.43    | -5.95 | 3.32   |           |       |
| 固收类     | 10年期国债期货 | -0.07 | -0.16  | 0.33      |       |
|         | 5年期国债期货  | 0.00  | -0.04  | 0.19      |       |
|         | 2年期国债期货  | 0.00  | 0.01   | 0.01      |       |
| 商品类     | CRB商品指数  | 0.21  | 16.99  | 22.43     |       |
|         | WTI原油    | 3.78  | 47.78  | 72.78     |       |
|         | 伦敦现货金    | -1.18 | -4.93  | 16.21     |       |
|         | LME铜     | -2.03 | -4.22  | 1.91      |       |
| 其他      | Wind商品指数 | -2.47 | -7.69  | 12.10     |       |
|         | 美元指数     | 0.77  | 2.93   | 2.27      |       |
|         | CBOE波动率  | -0.37 | 36.91  | 81.87     |       |

## 主要大宗商品走势



## 股市风险偏好



注:数据来源Wind, 铜联数据, 资讯来自于金十期货, Wind资讯等, 冠通研究整理  
免责声明:本报告中的信息均来源于公开资料, 我们对这些信息的准确性和完整性不作任何保证, 报告中的内容和意见仅供参考, 并不构成对所提品种买卖的出价或征价, 我公司及其雇员对使用本报告及其内容所引发的任何直接或间接损失概不负责。本报告仅向特定客户传送, 版权归冠通期货所有。未经我公司书面许可, 任何机构和个人不得以任何形式翻版、复制、引用或转载。如引用、转载、刊发, 须注明出处为冠通期货股份有限公司。

冠通期货研究咨询部  
王 静, 执业资格证书F0235424/Z0000771

联系方式: 010-85356618