









尿素期货基差报告

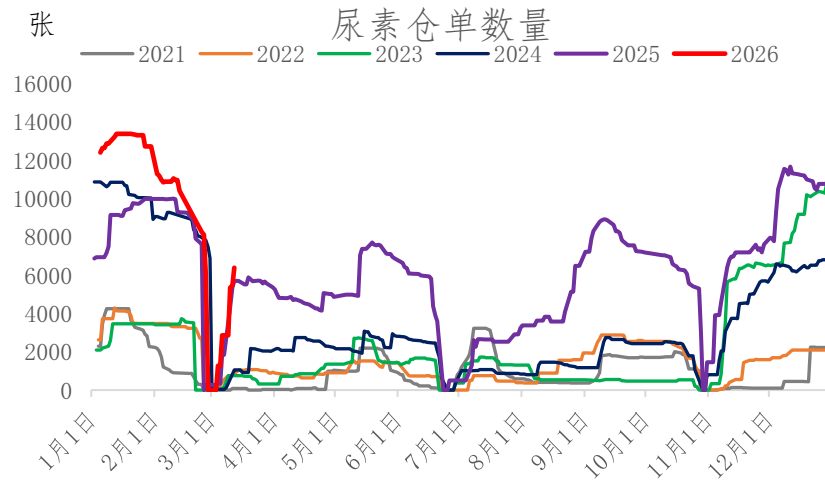
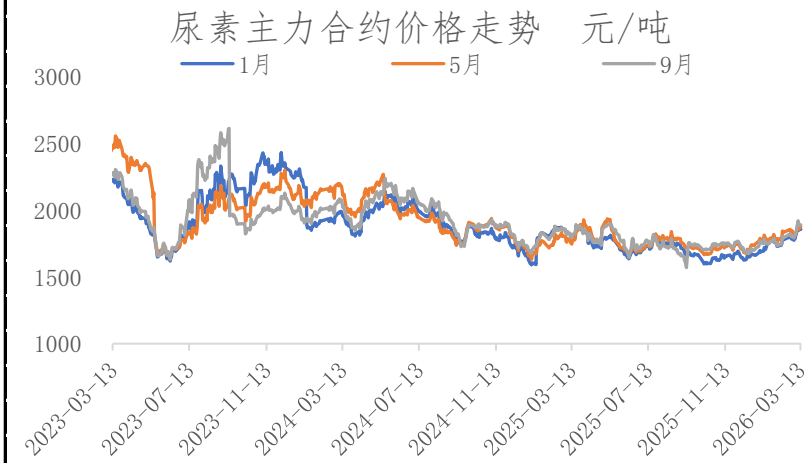
2026/3/13

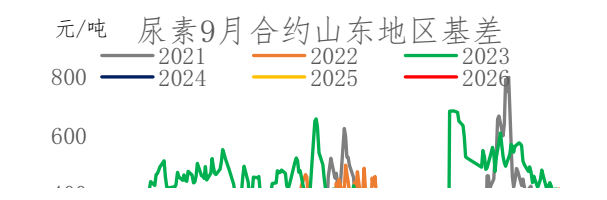
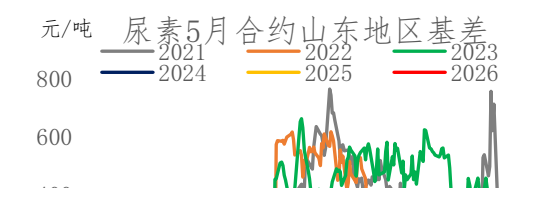
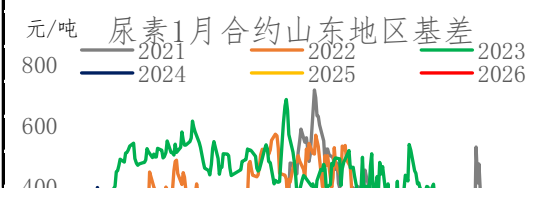
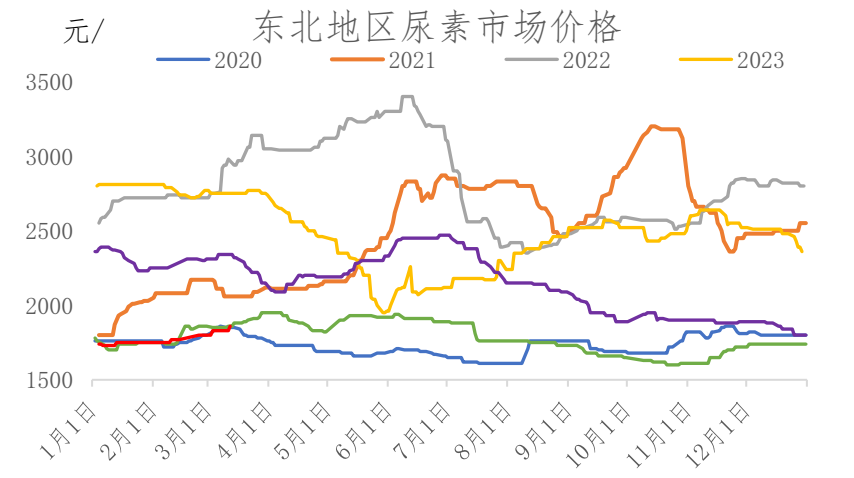
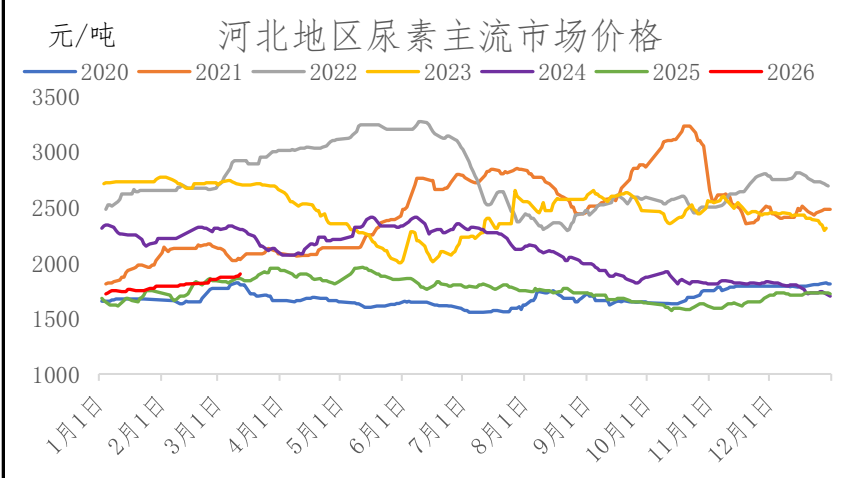
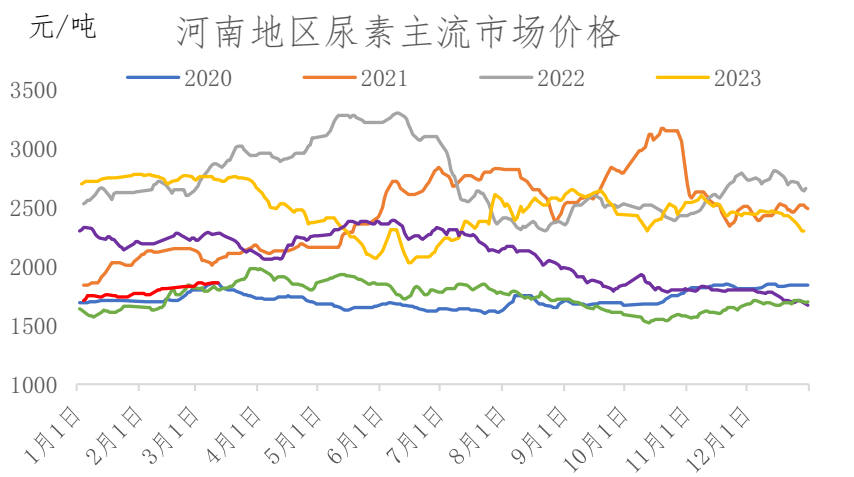
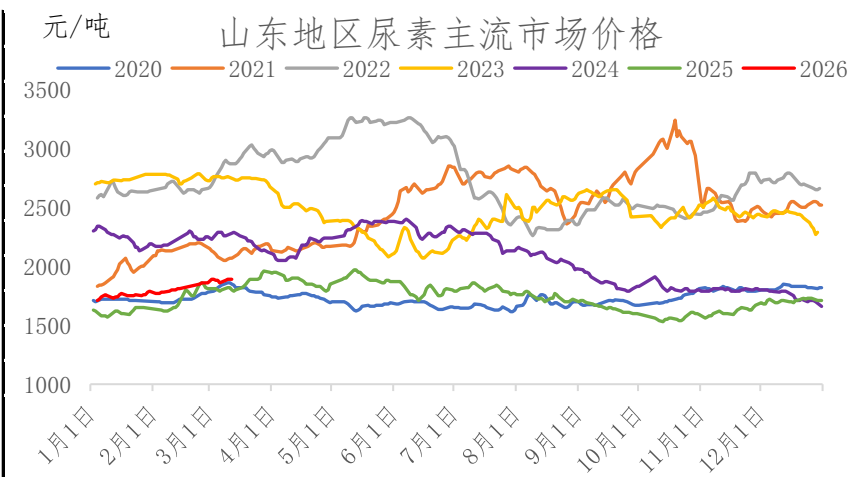
一级指标	二级指标	周度涨跌 (元/吨)	最新收盘价 (元/吨)	5个交易日前 收盘价(元/ 吨)	月内涨跌幅 (%)	月度涨跌情况	年内涨跌 幅(%)	价格走势		
尿素期货	尿素近月行情	61	1871	1810	7.40		12.64			
	尿素1月交割	52	1857	1805	1.54		11.80			
	尿素5月交割	61	1875	1814	3.18		7.20			
	尿素9月交割	61	1890	1829	2.44		10.20			
一级指标	二级指标	周度涨跌 (元/吨)	最新报价 (元/吨)	5个交易日前 报价(元/ 吨)	近月基差	1月基差	5月基差	9月基差		
现货价格(主 流价格)	山东	10	1890	1880	19	33	15	0		
	河南	0	1860	1860	-11	3	-15	-30		
	河北	10	1880	1870	29	43	25	10		
	安徽	10	1890	1880	19	33	15	0		
	江苏	0	1890	1890	19	33	15	0		
	湖北	40	1890	1850	19	33	15	0		
		1月基差			5月基差			9月基差		
		最大值	最小值	均值	最大值	最小值	均值	最大值	最小值	均值
山东		684	-209	195.16	661	-160	160.49	683	-198	178.24
河南		674	-204	195.98	651	-160	161.58	673	-196	179.08
河北		634	-158	205.44	659	-144	170.63	678	-163	188.34
安徽		704	-194	226.40	692	-167	192.02	713	-190	209.57
江苏		714	-181	215.36	691	-160	180.66	713	-190	198.41
湖北		600	-204	190.78	648	-147	156.10	602	-196	173.88

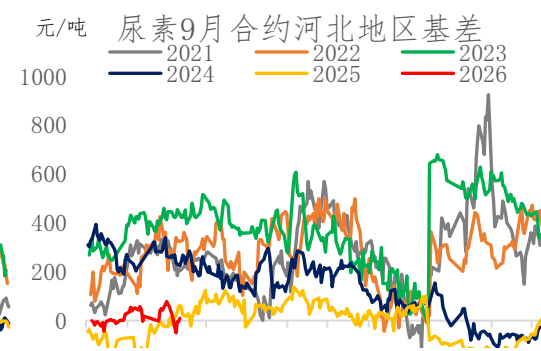
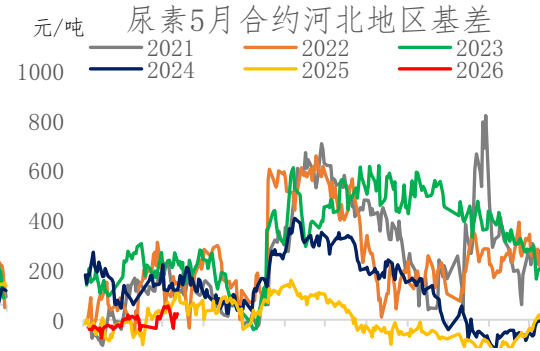
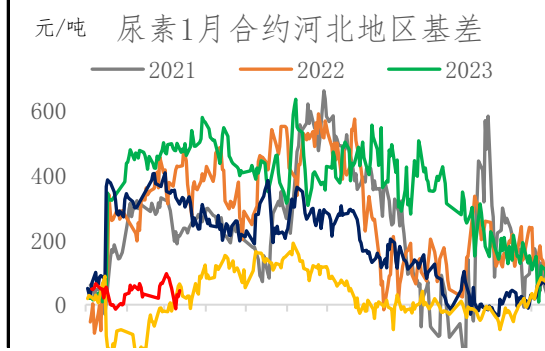
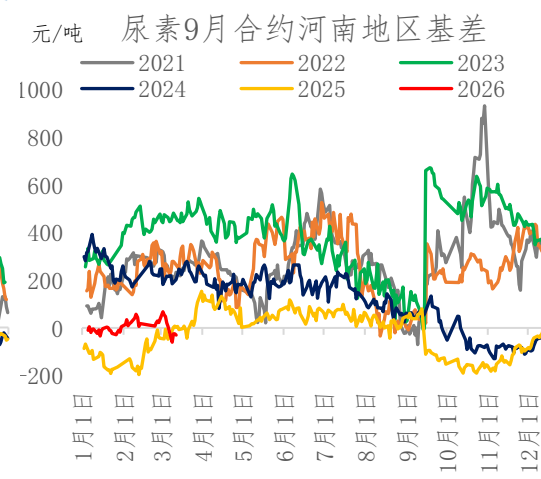
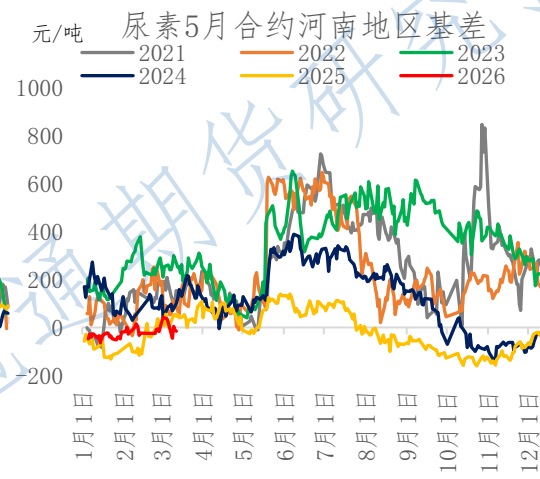
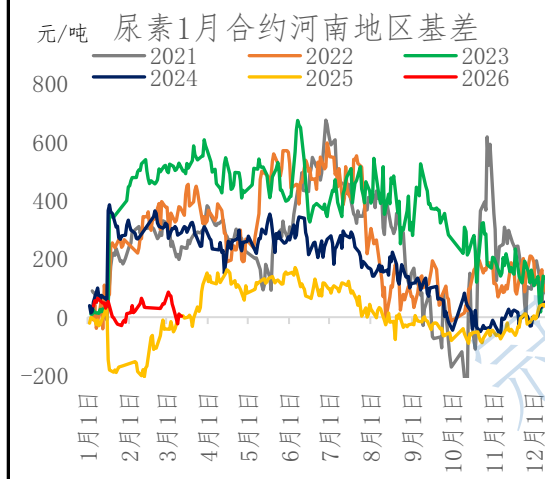
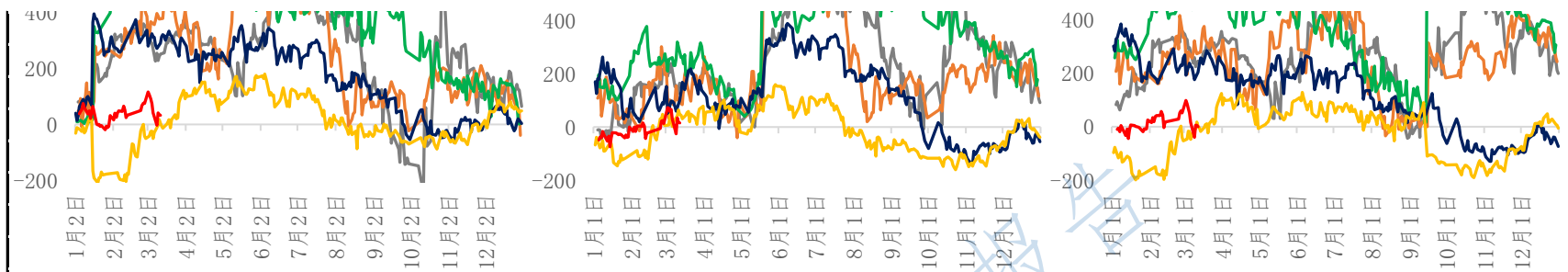
价格：本期(3.6-3.13),尿素主力合约先扬后抑震荡偏强,1月合约周环比+52元/吨至1857元/吨;5月合约周环比+61元/吨至1875元/吨;9月合约周环比+61元/吨至1875元/吨,现货周度整体涨跌幅在0-40元/吨之间。前期大宗商品市场受中东战事影响分化,能化板块大幅上涨而尿素振幅略窄,周一受刺激大幅跳空上涨,此后情绪虽有降温但依然高位反弹中,氮协会议表达保供稳价,春耕后放开出口的思想,警惕盘面回归基本面回归,关注工厂出厂价及指导价变动情况。

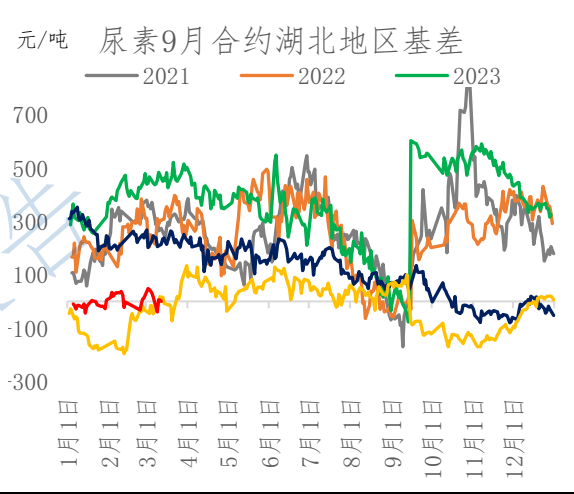
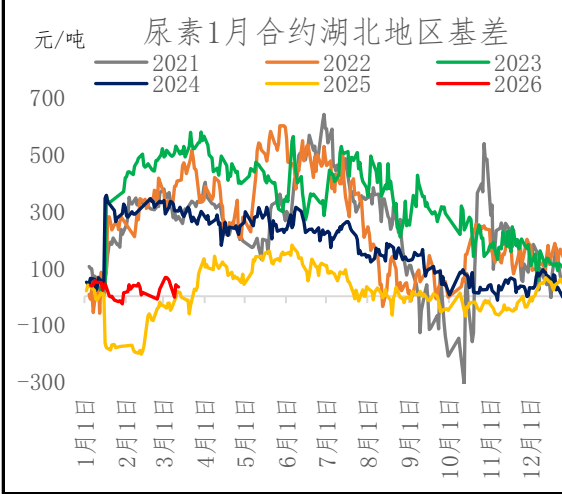
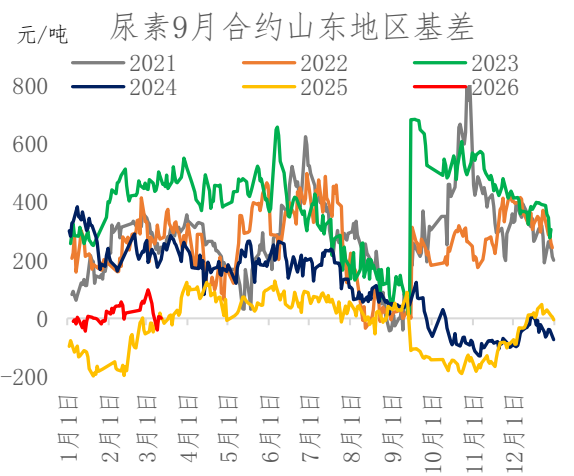
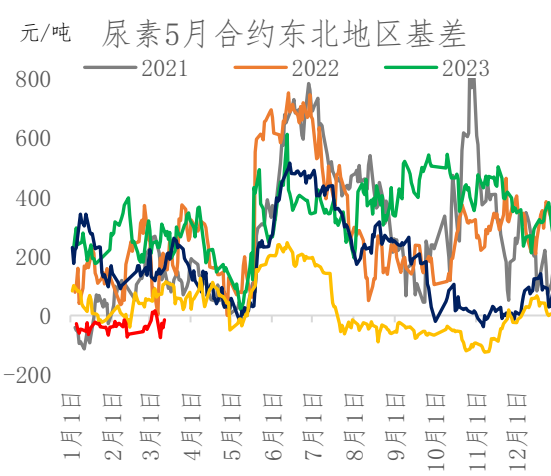
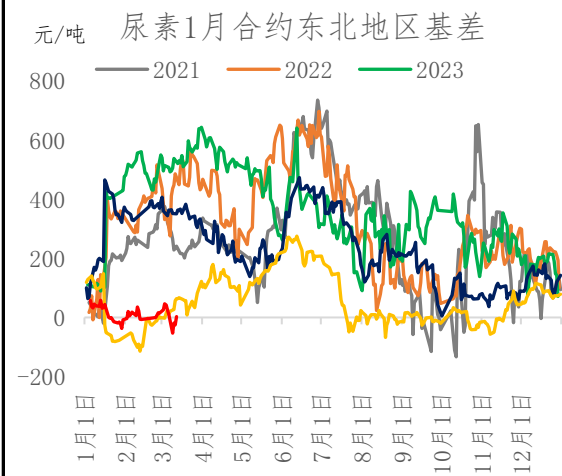
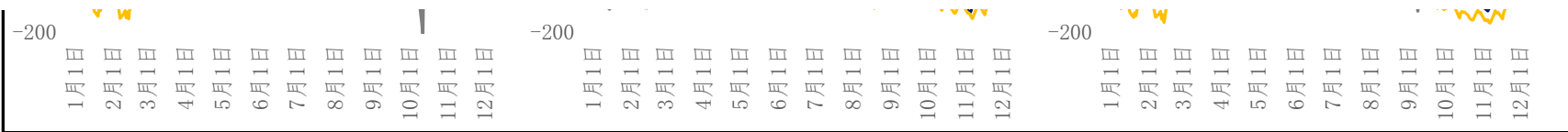
基差：期货涨幅大于现货涨幅,主力合约基差周度走弱,以河南地区为基准,05合约基差周度-51元/吨至15元/吨,09合约基差周度-51元/吨至-30/吨,01合约基差周度周环比-42/吨为至33元/吨。

月差：期限结构上看,尿素逐渐转换为近强远弱的back结构,5-9价差-15元/吨,周度-53元/吨。





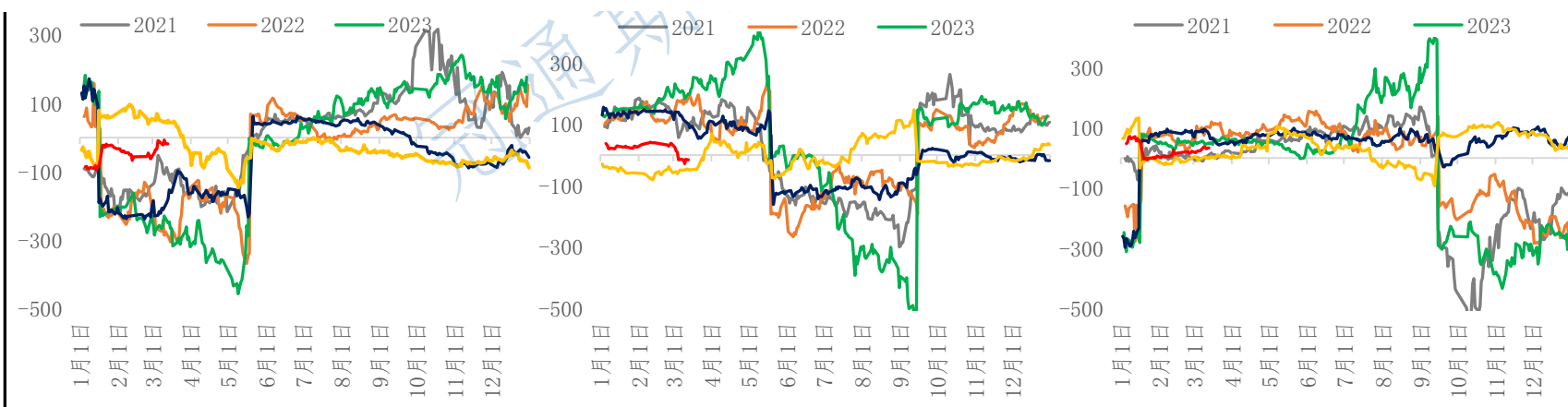




元/吨 1-5月合约价差

元/吨 5-9月合约价差

元/吨 9-1月合约价差



注:数据来源于Wind, 钢联数据, 冠通研究整理

免责声明: 本报告中的信息均来源于公开资料, 我公司对这些信息的准确性和完整性不作任何保证。报告中的内容和意见仅供参考, 并不构成对所述品种买卖的出价或征价。我公司及其雇员对使用本报告及其内容所引发的任何直接或间接损失概不负责。本报告仅向特定客户传送, 版权归冠通期货所有。未经我公司书面许可, 任何机构和个人均不得以任何形式翻版, 复制, 引用或转载。如引用、转载、刊发, 须注明出处为冠通期货股份有限公司。

联系我们: 公司地址: 北京市朝阳区门外大街甲6号万通中心4 (D) 座18层 (电梯楼层20层) (100020)
 客服热线: 400 700 7588
 冠通研究咨询部

冠通期货 研究咨询部 王静
 执业资格证书编号: F0235424/Z0000771