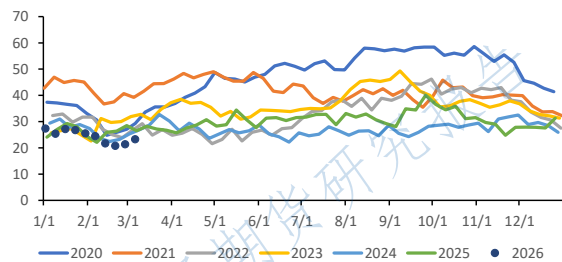


沥青产业链追踪数据

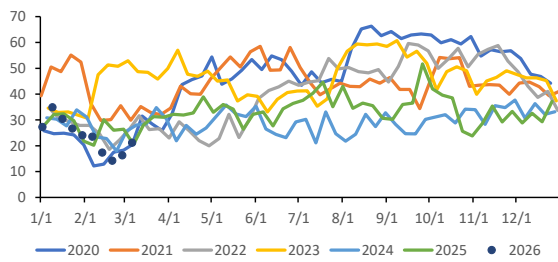
发布日期 2026年3月10日

指标	现值	前值	周环比	近一年走势
开工率 (%)	23.3	21.4	1.90	
山东开工率 (%)	21.2	16.3	4.90	
产量 (万吨)	41.8	38.5	8.57%	
山东产量 (万吨)	10.9	8.4	29.76%	
山东毛利 (元/吨) (上一周)	-156.9886	-113.4771	-43.51	
社会库存 (万吨)	49.8	46.8	6.41%	
厂内库存 (万吨)	56.9	53.3	6.75%	
库存存货比 (%)	17.7	16.4	7.93%	
稀释沥青港口库存 (万吨)	85	77	10.39%	
道路改性沥青开工率 (%)	8	4	4.00	
防水卷材开工率 (%)	30	3	27.00	
橡胶鞋材开工率 (%)	16.19	0	16.19	
大样本销量 (%)	25.44	20.937	4.50	

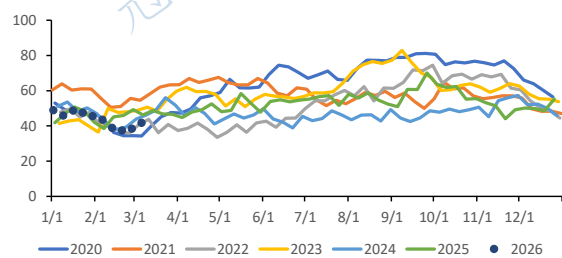
沥青开工率 (%)



山东沥青开工率 (%)



沥青产量 (万吨)



山东沥青产量 (万吨)

