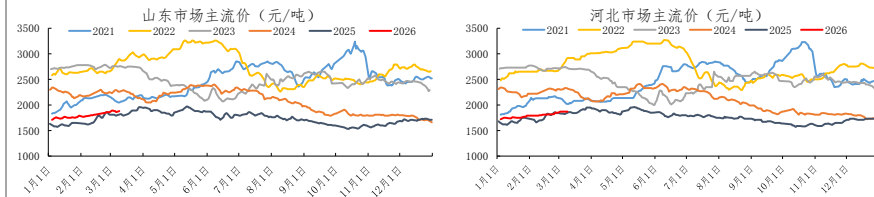
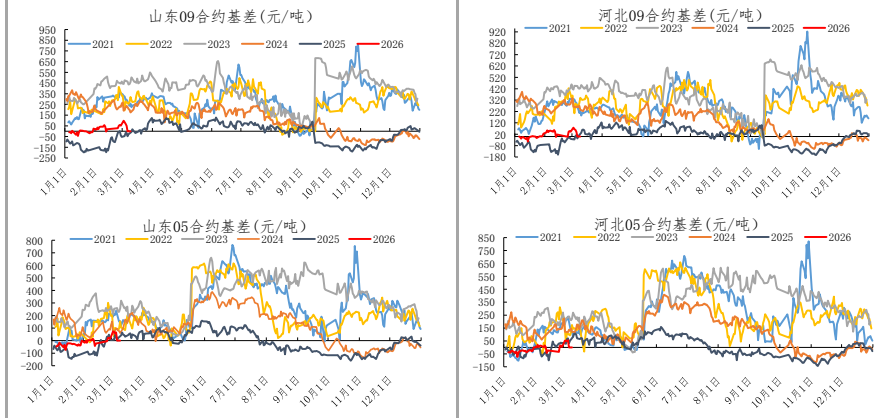


| 指标                    |         | 本期   | 前值   | 涨跌  | 一周走势 |
|-----------------------|---------|------|------|-----|------|
| 主流地区市场价<br>(元/吨)      | 河北      | 1870 | 1870 | 0   |      |
|                       | 河南      | 1860 | 1850 | 10  |      |
|                       | 山东      | 1880 | 1860 | 20  |      |
|                       | 山西      | 1770 | 1770 | 0   |      |
|                       | 江苏      | 1890 | 1870 | 20  |      |
|                       | 安徽      | 1880 | 1880 | 0   |      |
|                       | 黑龙江     | 1820 | 1820 | 0   |      |
| 工厂价<br>(元/吨)          | 内蒙古     | 1850 | 1850 | 0   |      |
|                       | 河北东光    | 1830 | 1830 | 0   |      |
|                       | 山东华鲁    | 1840 | 1840 | 0   |      |
|                       | 江苏灵谷    | 1870 | 1870 | 0   |      |
|                       | 安徽灵源    | 1800 | 1800 | 0   |      |
| 基差<br>(元/吨)           | 山东05基差  | 66   | 58   | 8   |      |
|                       | 山东01基差  | 51   | 68   | -17 |      |
|                       | 河北05基差  | 56   | 48   | 8   |      |
|                       | 河北01基差  | 41   | 58   | -17 |      |
| 月差(元/吨)               | 1-5价差   | 9    | 34   | -25 |      |
|                       | 5-9价差   | -15  | 10   | -25 |      |
| 仓单数量(张)               | 仓单数量合计  | 2860 | 2860 | 0   |      |
| 前一日国际报价:<br>大颗粒(美元/吨) | 中东FOB   | 541  | 470  | 71  |      |
|                       | 美湾FOB   | 544  | 474  | 70  |      |
|                       | 埃及FOB   | 580  | 485  | 95  |      |
|                       | 波罗的海FOB | 505  | 418  | 87  |      |
|                       | 巴西CFR   | 565  | 480  | 85  |      |

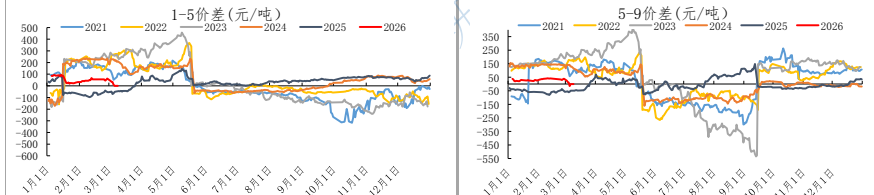
现货



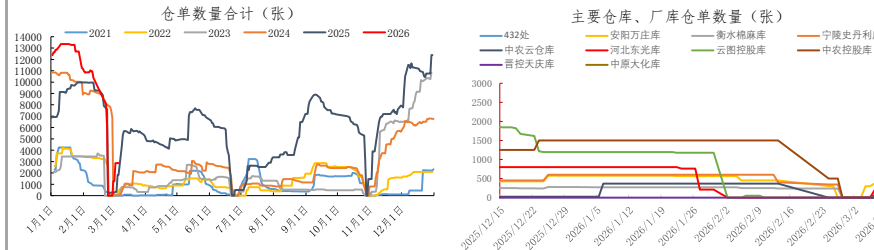
基差



月差



仓单



注:数据来源于Wind, 钢联数据, 冠通研究整理  
免责声明: 本报告中的信息均来源于公开资料, 我公司对这些信息的准确性和完整性不作任何保证。报告中的内容和意见仅供参考, 并不构成对所述品种买卖的出价或报价。我公司及其雇员对使用本报告及其内部所引的任何直接或间接损失概不负责。本报告仅供特定客户传递, 版权归冠通期货所有。未经我公司书面许可, 任何机构和个人不得以任何形式翻版、复制、引用或转载, 如引用、转载、刊发, 须注明出处为冠通期货股份有限公司。

冠通期货 研究咨询部 王静  
执业资格证书编号: F0235424/Z0000771  
联系方式: 010-85356618