









尿素期货基差报告

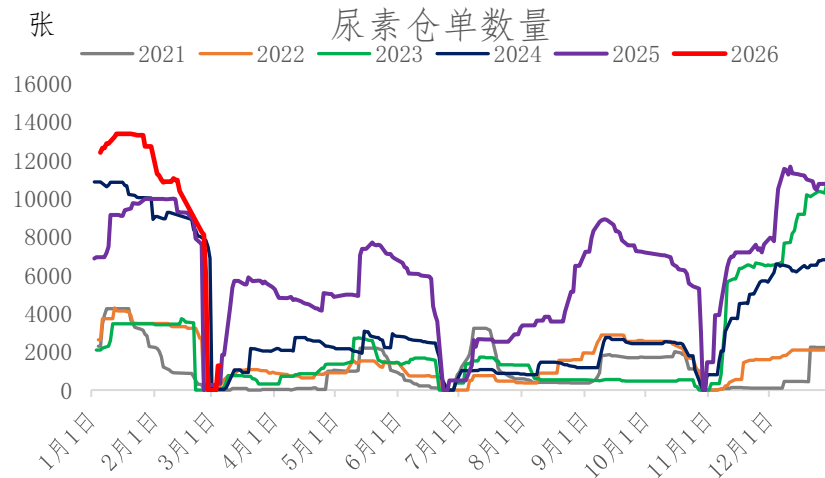
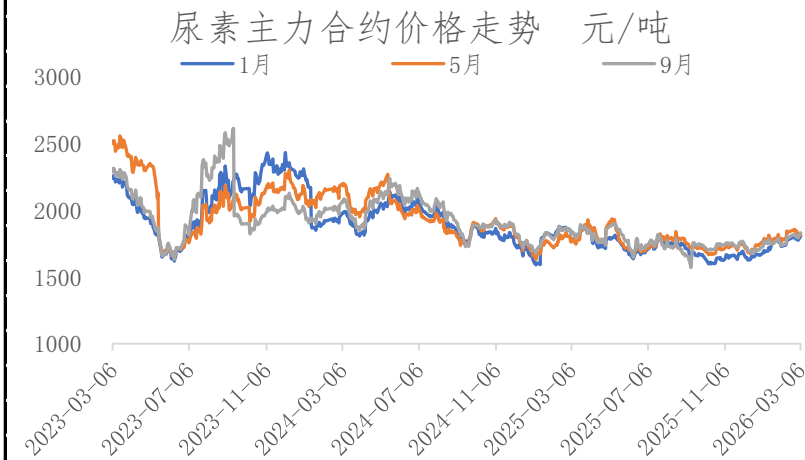
2026/3/6

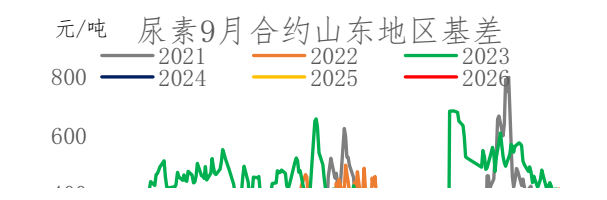
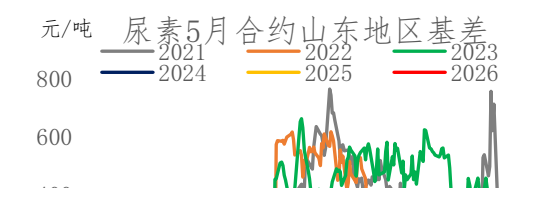
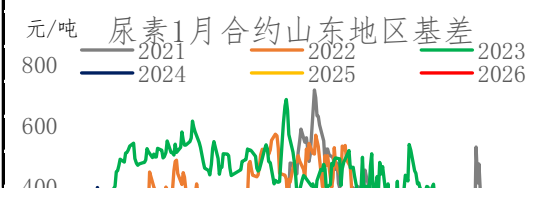
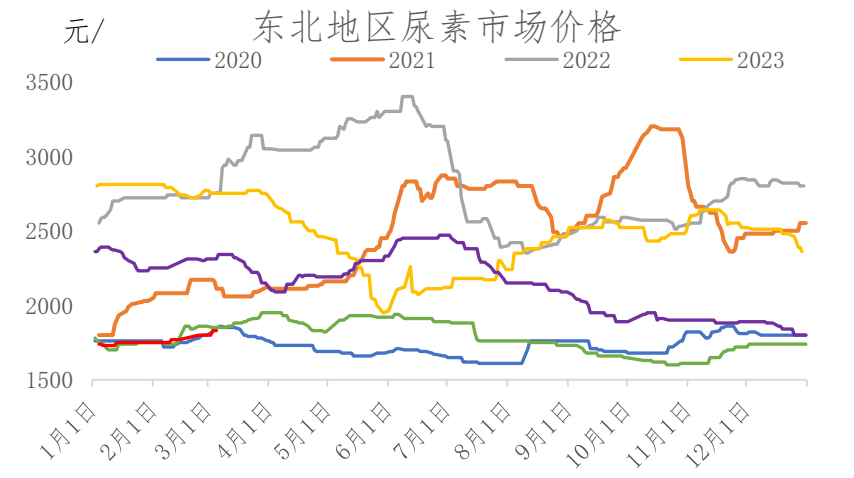
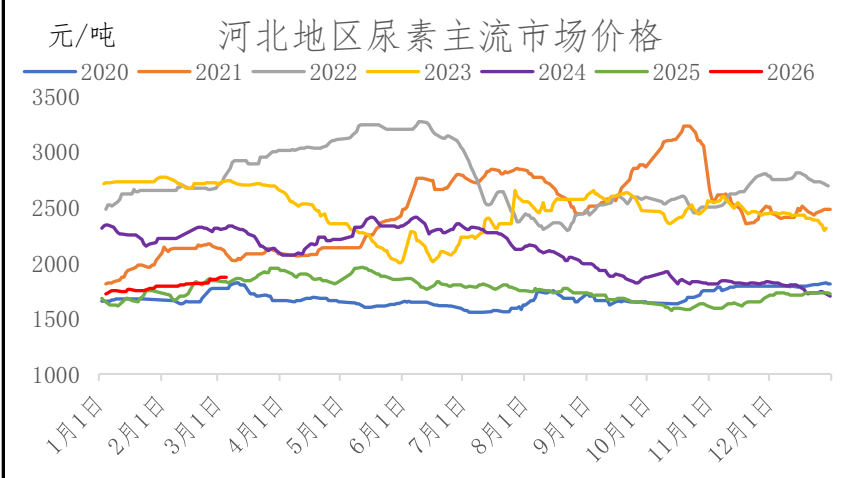
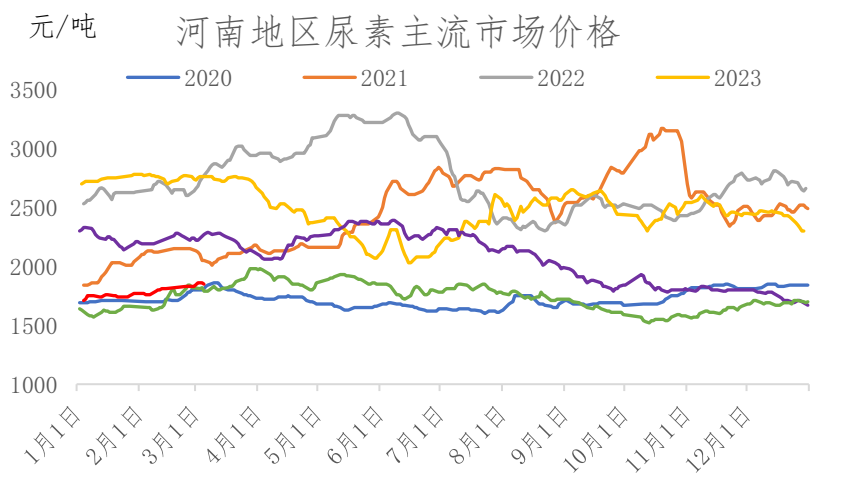
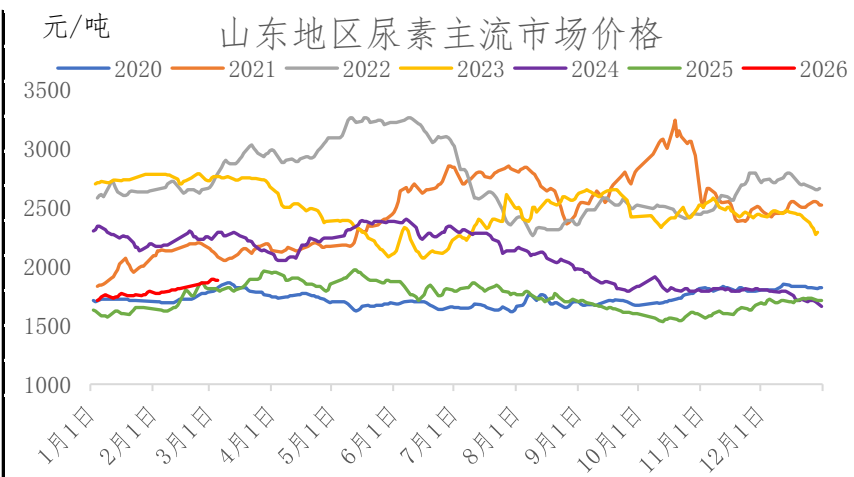
一级指标	二级指标	周度涨跌 (元/吨)	最新收盘价 (元/吨)	5个交易日前 收盘价(元/ 吨)	月内涨跌幅 (%)	月度涨跌情况	年内涨跌 幅(%)	价格走势		
尿素期货	尿素近月行情	-11	1810	1821	7.40		8.97			
	尿素1月交割	21	1805	1784	1.54		8.67			
	尿素5月交割	-22	1814	1836	3.18		3.72			
	尿素9月交割	28	1829	1801	2.44		6.65			
一级指标	二级指标	周度涨跌 (元/吨)	最新报价 (元/吨)	5个交易日前 报价(元/ 吨)	近月基差	1月基差	5月基差	9月基差		
现货价格(主 流价格)	山东	20	1880	1860	70	75	66	51		
	河南	30	1860	1830	40	45	36	21		
	河北	20	1870	1850	60	65	56	41		
	安徽	40	1880	1840	70	75	66	51		
	江苏	30	1890	1860	70	75	66	51		
	湖北	40	1850	1810	50	55	46	31		
		1月基差			5月基差			9月基差		
		最大值	最小值	均值	最大值	最小值	均值	最大值	最小值	均值
山东		684	-209	196.30	661	-160	160.72	683	-198	179.45
河南		674	-204	197.22	651	-160	161.87	673	-196	180.34
河北		634	-158	206.68	659	-144	171.00	678	-163	189.50
安徽		704	-194	227.69	692	-167	192.42	713	-190	210.88
江苏		714	-181	216.55	691	-160	180.97	713	-190	199.68
湖北		600	-204	191.89	648	-147	156.35	602	-196	175.00

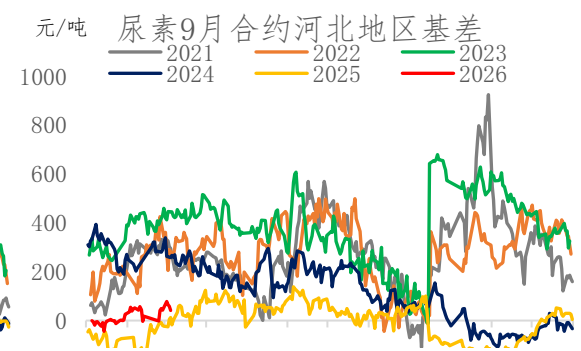
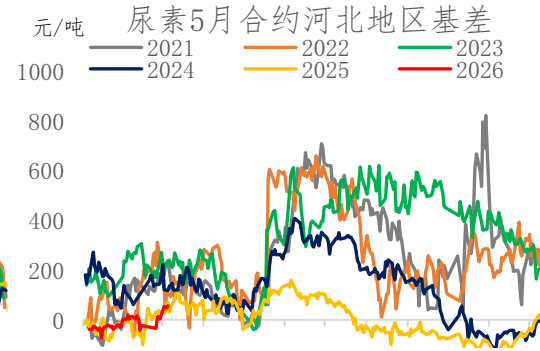
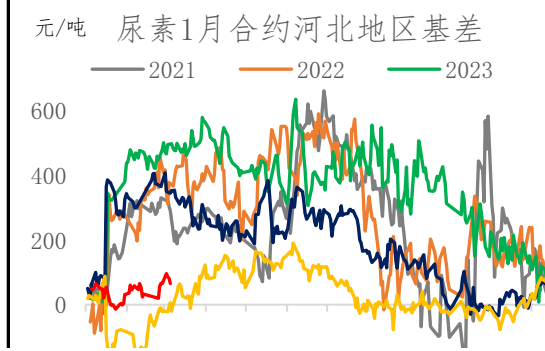
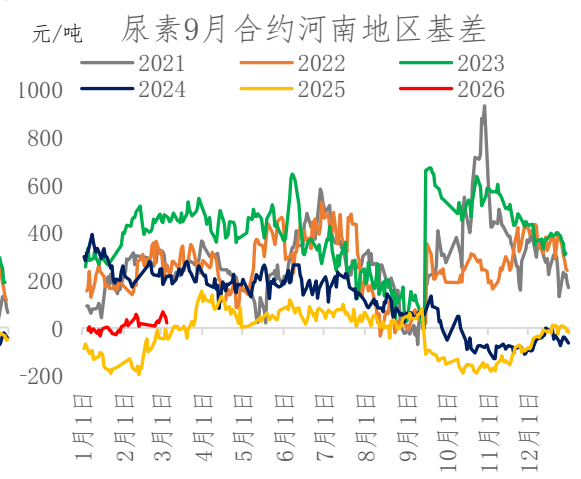
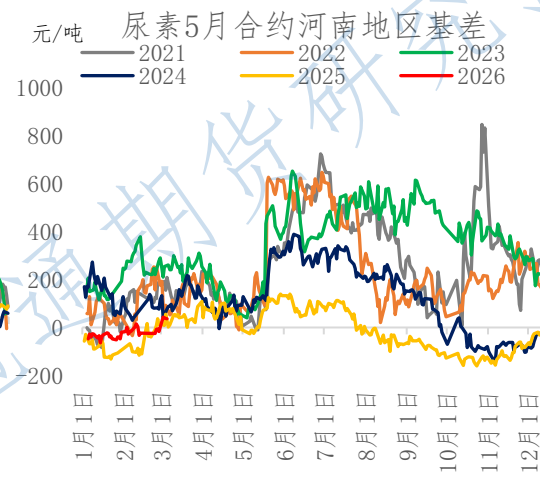
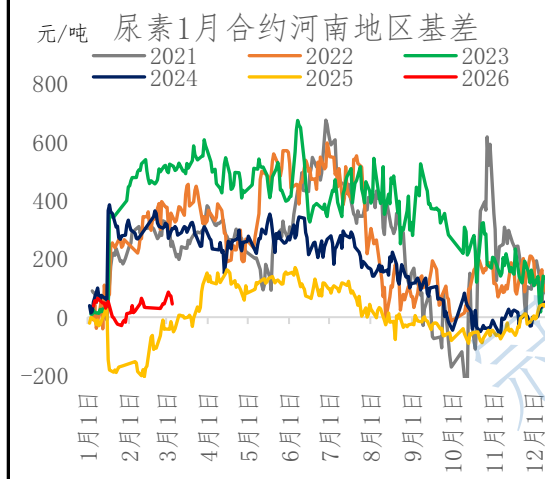
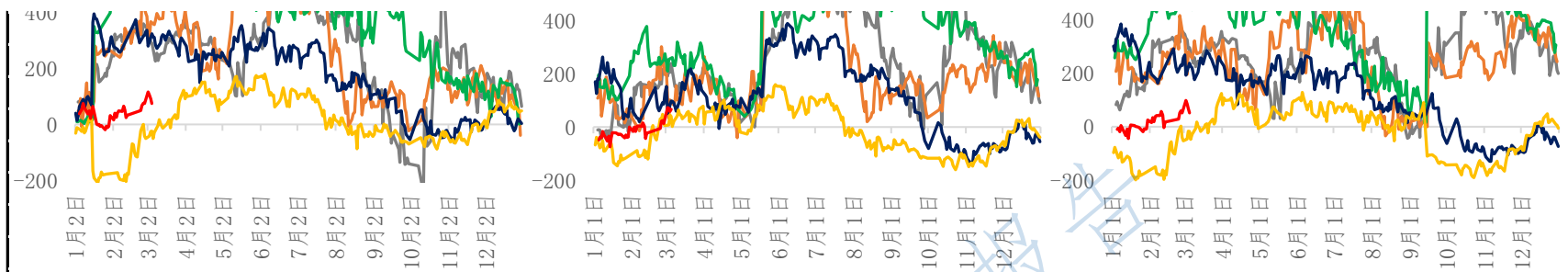
价格：本期(3.1-3.5),尿素主力合约震荡偏弱,1月合约周环比+21元/吨至1805元/吨;5月合约周环比-22元/吨至1814元/吨;9月合约周环比+28元/吨至1829元/吨,现货周度整体涨跌幅在20-40元/吨之间。本周中东地缘冲突导致大宗商品涨跌严重分化,能化品种冲高回落,但因为尿素走势在春耕旺季期间主要关注国内供需情况,故本次冲突带来的影响偏弱。目前下游快速复苏,小麦返青肥拿货积极顺畅,库存去化等支撑价格,但现货上方靠近指导价,难以上冲。

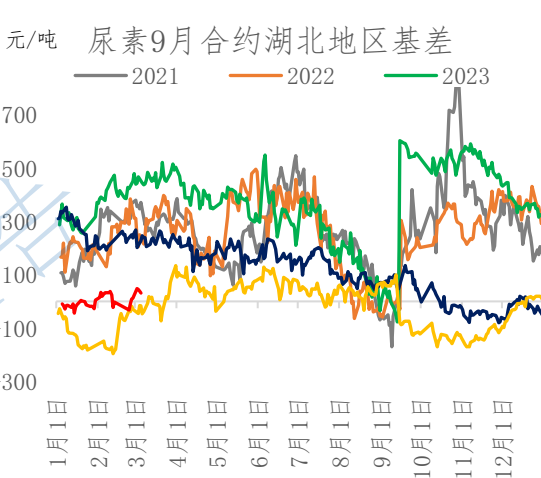
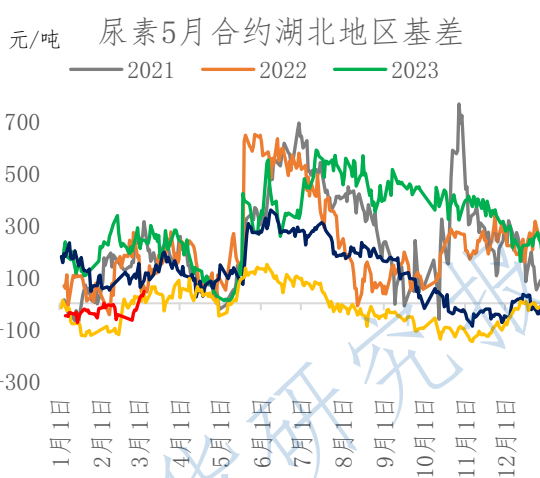
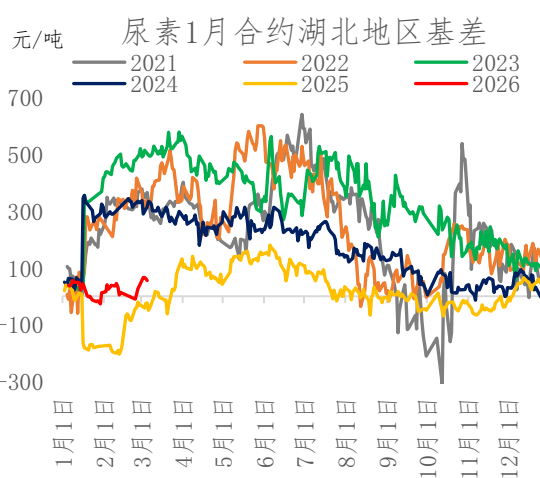
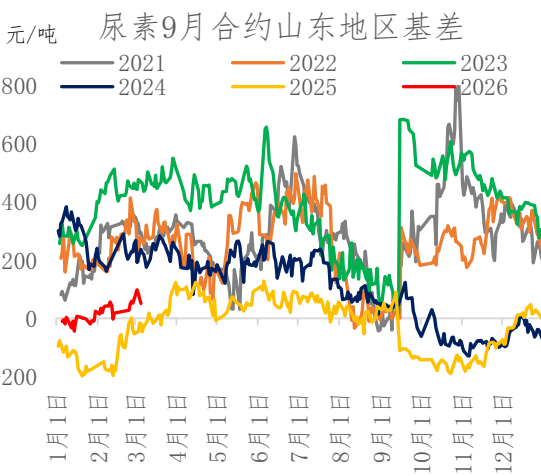
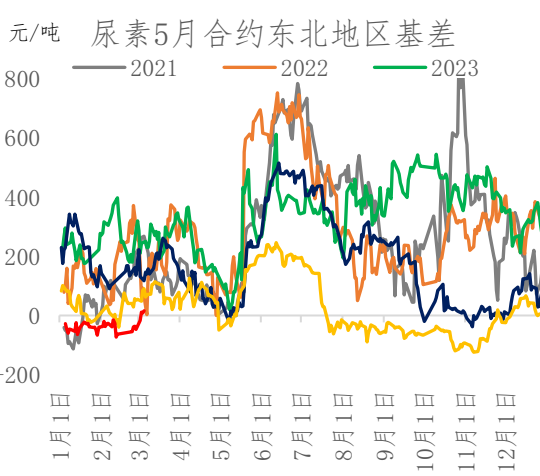
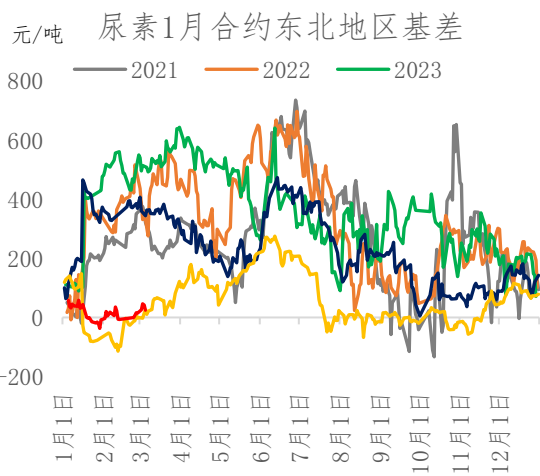
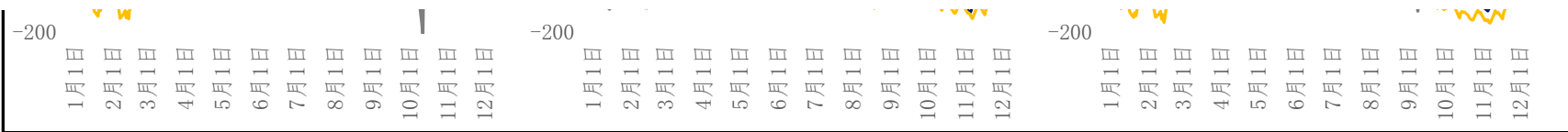
基差：期货涨幅小于现货涨幅,主力合约基差周度走强,以河南地区为基准,05合约基差周度+42元/吨至56元/吨,09合约基差周度-8元/吨至21元/吨,01合约基差周度周环比-1元/吨至75元/吨。

月差：期限结构上看,尿素逐渐转换为近强远弱的back结构,5-9价差-15元/吨,周度-22元/吨。





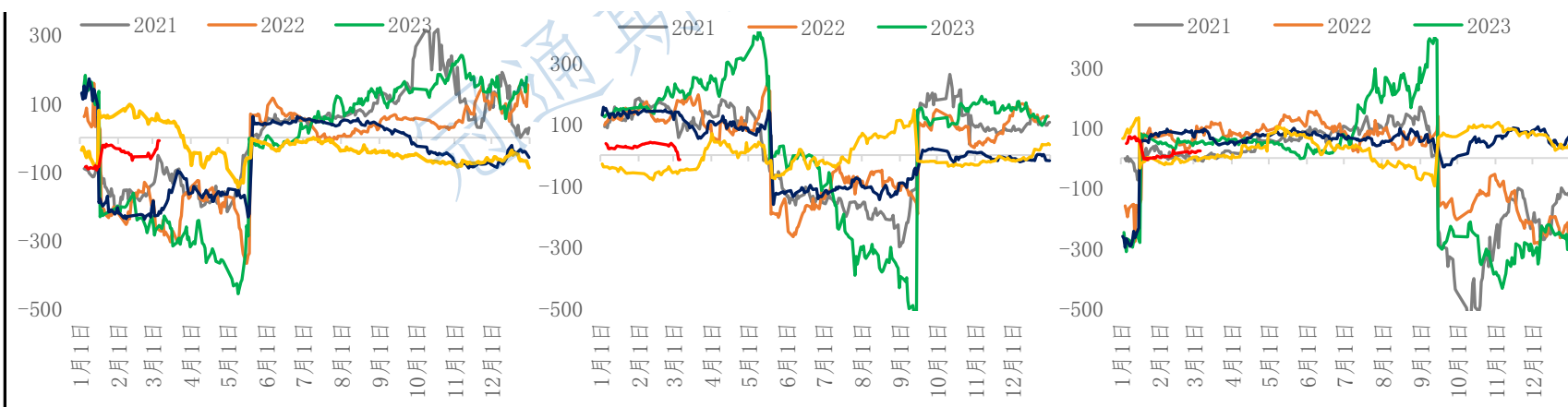




元/吨 1-5月合约价差

元/吨 5-9月合约价差

元/吨 9-1月合约价差



注:数据来源于Wind, 钢联数据, 冠通研究整理

免责声明: 本报告中的信息均来源于公开资料, 我公司对这些信息的准确性和完整性不作任何保证。报告中的内容和意见仅供参考, 并不构成对所述品种买卖的出价或征价。我公司及其雇员对使用本报告及其内容所引发的任何直接或间接损失概不负责。本报告仅向特定客户传送, 版权归冠通期货所有。未经我公司书面许可, 任何机构和个人均不得以任何形式翻版, 复制, 引用或转载。如引用、转载、刊发, 须注明出处为冠通期货股份有限公司。

联系我们: 公司地址: 北京市朝阳区门外大街甲6号万通中心4 (D) 座18层 (电梯楼层20层) (100020)
 客服热线: 400 700 7588
 冠通研究咨询部

冠通期货 研究咨询部 王静
 执业资格证书编号: F0235424/Z0000771