冠通期货 Guantong Futures

纯碱&玻璃产业链周度数据

研究咨询部
2026/2/27

纯碱周度数据

		本期	前值	周变动
供给	开工率	85.04	84.72	0.32
	产量	79.09	78.81	0.28
	重质产量	42.3	41.98	0.32
	轻质产量	36.79	36.83	-0.04
库存	厂内库存	189.44	158.8	30.64
	重质库存	89.59	75.64	13.95
	轻质库存	99.85	83.16	16.69
	库存可用天数	14.26	13.17	1.09
利润	产销率	61.12	99.13	-38.01
	氨碱法毛利	-90.15	-89.25	-0.9
	联产法毛利	-1.5	-32.5	31
基差&价差	基差	-40	-50	10
	1-5价差	-109	-110	1
品种套利	纯碱-玻璃01价差	83	62	21

玻璃周度数据

	本期	前值	周变动
开工率	70.610	70.610	0.000
产能系数	209	209	0
产量	103.8365	103.5965	0.24
库存	7600.8	5535.2	2065.6
库存可用天数	33.8	24.4	9.4
天然气利润	-142.26	-166.55	24.29
石油焦利润	43.93	43.93	0
煤制气利润	-30.79	-28.87	-1.92
基差	-31	-61	30
1-5价差	-159	-155	-4
纯碱-玻璃05价差	133	107	26

供给

纯碱开工率（%）

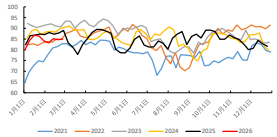

浮法玻璃开工率（%）

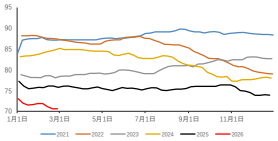

纯碱产量（万吨）

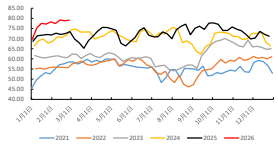

浮法玻璃产量（万吨）

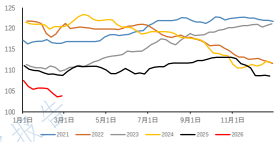

库存

纯碱厂内库存（万吨）

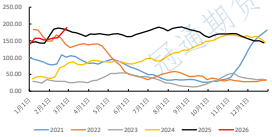

浮法玻璃期末库存（万重量箱）

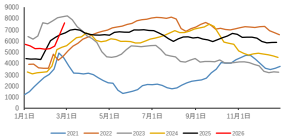

利润

纯碱氨碱法毛利：华东（元/吨）

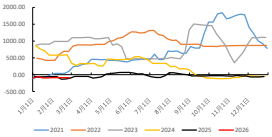

天然气浮法工艺利润（元/吨）

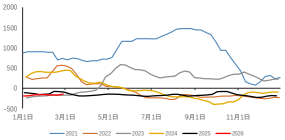

纯碱联产法毛利：华东（元/吨）

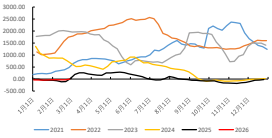

石油焦浮法工艺利润（元/吨）

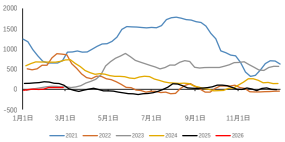

纯碱产销比(%)

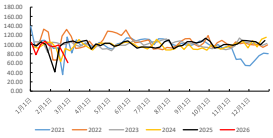

煤炭浮法工艺利润（元/吨）

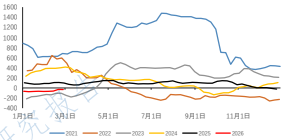

基差&价差

纯碱主力合约基差

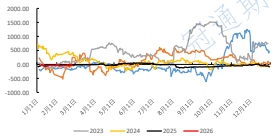

玻璃主力合约基差

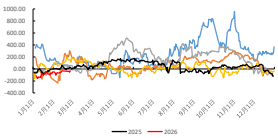

纯碱1-5价差

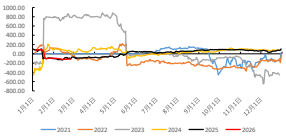

玻璃1-5价差

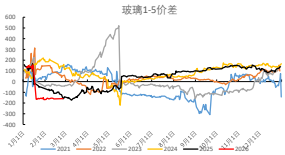

纯碱-玻璃2501价差（元/吨）

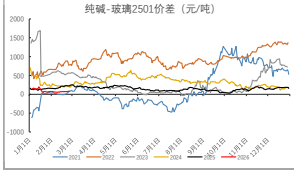

纯碱-玻璃2505价差（元/吨）

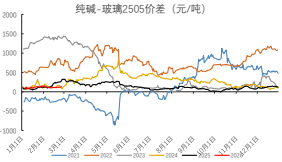

注：若基差为负可行，但需结合期、现货综合考虑

风险警示：本报告中所提及的内容基于公开资料，我公司对这些信息的准确性和完整性不作任何保证。报告中的内容和观点仅供参考，并不构成对所述品种买卖的出价或邀价。我公司及其员工对使用本报告及其内容所引发的任何直接或间接损失概不负责。本报告仅向特定客户发送，版权归冠通期货所有。未经我公司书面许可，任何机构和个人均不得以任何形式翻版、复制，引用或转载。如引用、转载、节录，须注明出处为冠通期货股份有限公司。

研究员 邓凡 郭梦瑶 王静
执业资格证书编号：F03086424/Z0000771
联系方式：010-85356618