冠通期货 Guantong Futures

纯碱&玻璃产业链周度数据

研究咨询部
2025/12/5

纯碱周度数据

		本期	前值	周变动
供给	开工率	80.74	80.08	0.66
	产量	70.39	69.82	0.57
	重质产量	38.15	38.31	-0.16
	轻质产量	32.24	31.51	0.73
库存	厂内库存	153.86	158.74	-4.88
	重质库存	81.08	84.68	-3.6
	轻质库存	72.78	74.06	-1.28
	库存可用天数	12.76	13.16	-0.4
利润	产销率	106.93	108.16	-1.23
	氨碱法毛利	-68.5	-38.5	-30
	联产法毛利	-98.5	-149	41.5
基差&价差	基差	-30	-30	0
	1-5价差	70	58	12
品种套利	纯碱-玻璃01价差	152	135	17

玻璃周度数据

	本期	前值	周变动
开工率	73.627	74.514	-0.887
产能系数	218	220	-2
产量	108.5095	110.3895	-1.88
库存	5944.2	6236.2	-292
库存可用天数	26.8	27.5	-0.7
天然气利润	-223	-227.27	4.27
石油焦利润	21.36	-31.48	52.84
煤制气利润	6.52	4.5	2.02
基差	47	16	31
1-5价差	121	115	6
纯碱-玻璃05价差	101	78	23

供给

纯碱开工率（%）

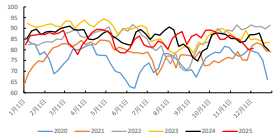

浮法玻璃开工率（%）

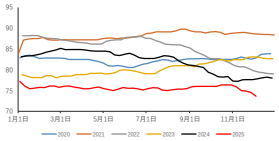

纯碱产量（万吨）

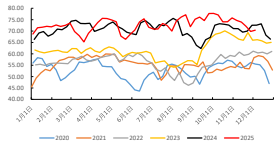

浮法玻璃产量（万吨）

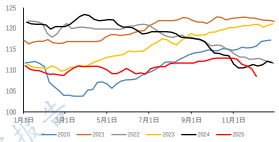

库存

纯碱厂内库存（万吨）

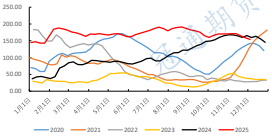

浮法玻璃期末库存（万重量箱）

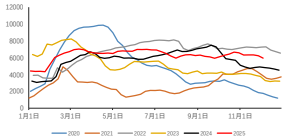

利润

纯碱氨碱法毛利：华东（元/吨）

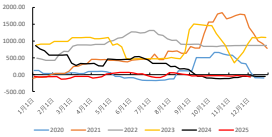

天然气浮法工艺利润（元/吨）

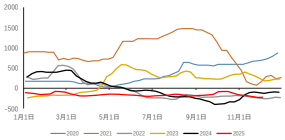

纯碱联产法毛利：华东（元/吨）

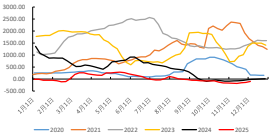

石油焦浮法工艺利润（元/吨）

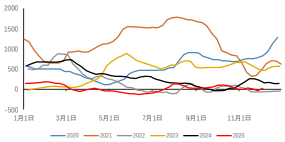

纯碱产销比(%)

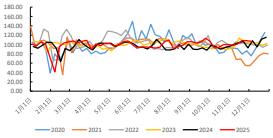

煤炭浮法工艺利润（元/吨）

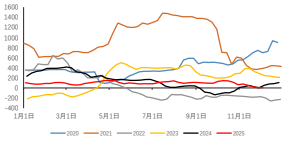

基差&价差

纯碱主力合约基差

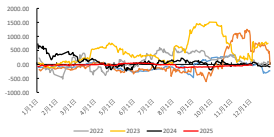

玻璃主力合约基差

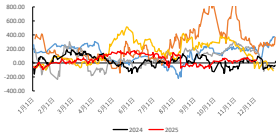

纯碱1-5价差

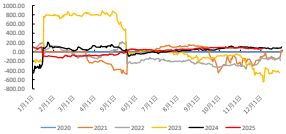

玻璃1-5价差

纯碱-玻璃2501价差（元/吨）

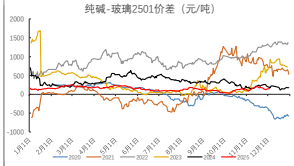

纯碱-玻璃2505价差（元/吨）

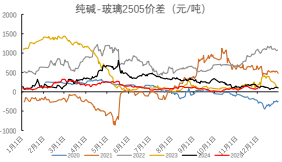

注：若需要原图可联系，期货研究报告
风险提示：本报告中所提及的观点仅供参考，投资者应根据自己的风险承受能力、投资目的和其他因素独立做出决策，并对其决策的结果负责。报告中的内容和意见仅供参考，并不构成对所述品种买卖的推荐。报告中所提及的价格、数据、图表、图形、指标、案例、预测、观点、模型、工具等仅供参考，过往业绩并不代表未来表现。本报告所提供的信息，除非另有说明，均来自我们认为可靠的公开资料，但我们对这些信息的准确性和完整性不作任何保证。报告中的内容和意见仅供参考，并不构成对所述品种买卖的推荐。报告中所提及的价格、数据、图表、图形、指标、案例、预测、观点、模型、工具等仅供参考，过往业绩并不代表未来表现。本报告仅供特定客户使用，版权归冠通期货所有。未经我公司书面许可，任何机构和个人均不得以任何形式翻版、复制，引用或转载。如引用、转载、刊发，须注明出处为冠通期货股份有限公司。

研究员：邓凡 王静
执业资格证书编号：F03086424/Z0000771
联系方式：010-85356618