

## 养殖产业链数据报告-玉米、生猪、鸡蛋

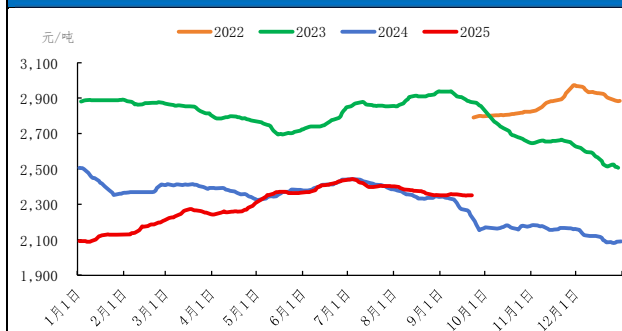
制作日期

2025年9月23日

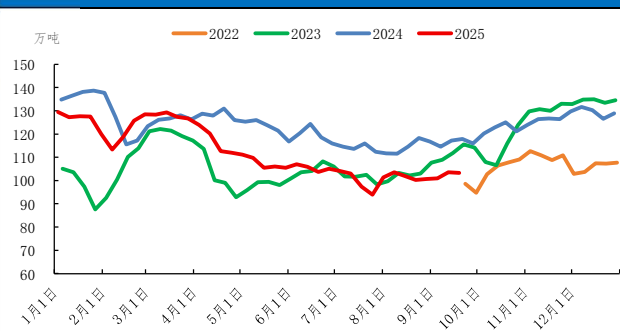
## 玉米

频度：周	最新值	前值	周环比	近一年走势
全国市场均价：玉米： （元/吨）	2350.00	2353.00	-0.13%	
主要深加工企业：玉米： 消费量（万吨）	103.30	103.61	-0.30%	
玉米：库存：北方四港 （万吨）	72.90	94.50	-22.86%	
主要深加工企业：玉 米：库存（万吨）	459.20	465.10	-1.27%	
CBOT：玉米：主力合 约：结算价 （美分/蒲式耳）	424.00	430.00	-1.40%	
玉米：FOB价：美国西 部：沿海港口地区 （美元/吨）	213.39	214.57	-0.55%	
玉米：到岸完税价格： 美国西部沿海港口地区 （元/吨）	1998.47	2010.17	-0.58%	
玉米现货主力合约基差 （元/吨）	182	156.00	16.67%	

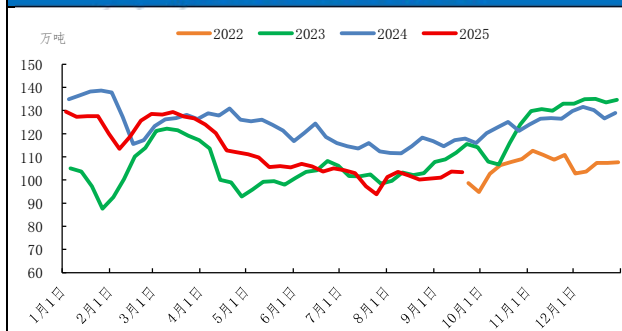
全国市场均价：玉米：中国（日）



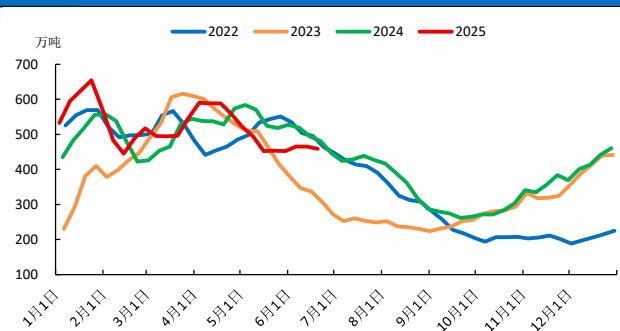
主要深加工企业：玉米：消费量（周）

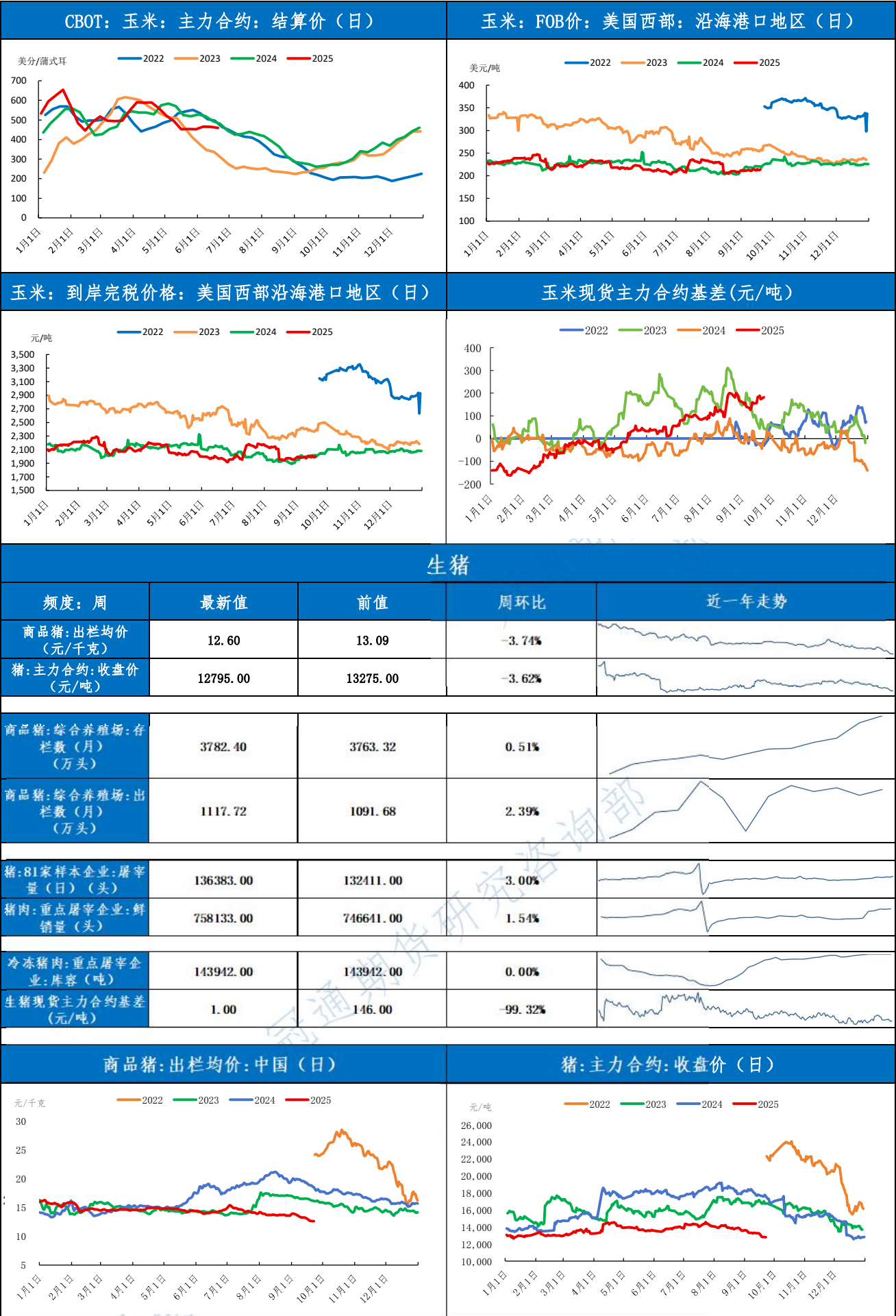


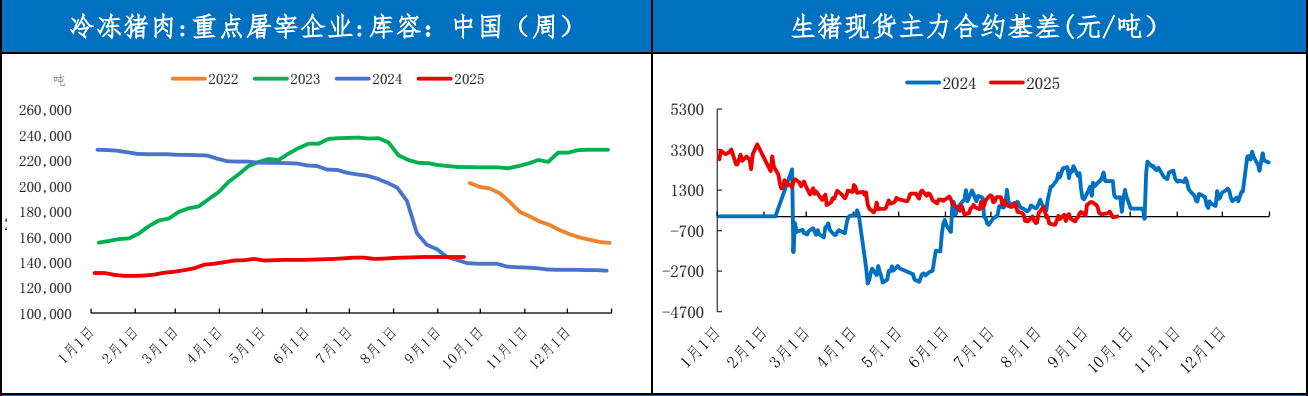
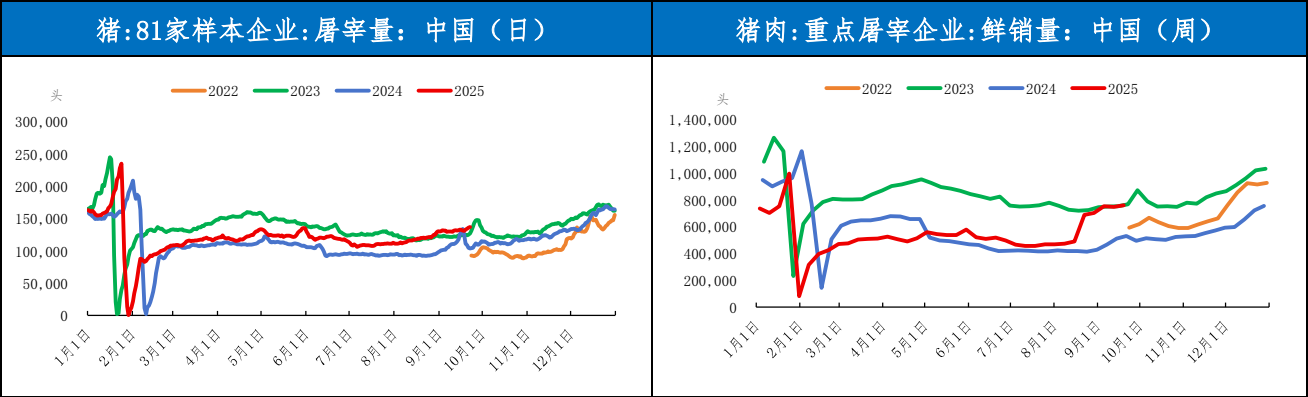
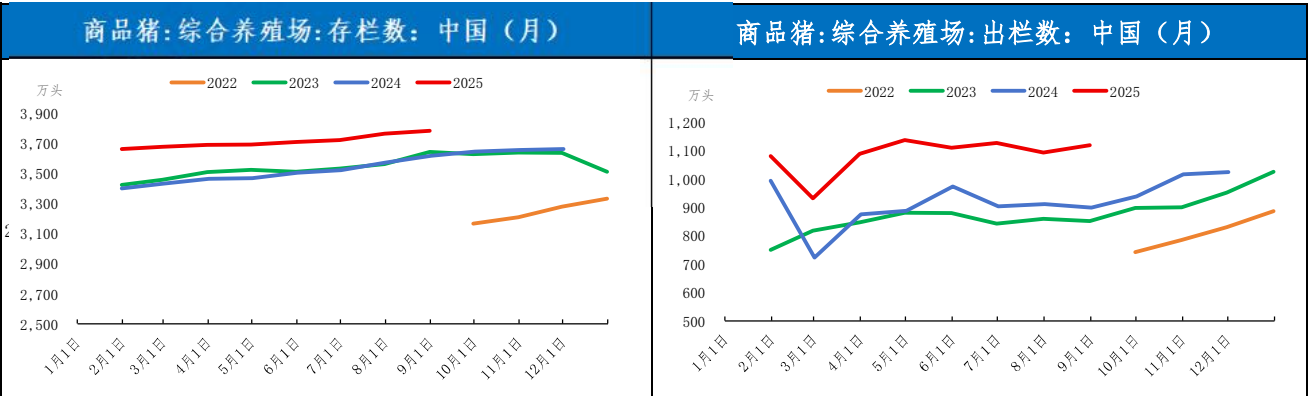
玉米：库存：北方四港（周）



主要深加工企业：玉米：库存：中国（周）







鸡蛋				
频度:周	最新值	前值	周环比	近一年走势
鸡蛋:市场价(元/千克)	6.22	6.37	-2.35%	
鸡蛋:期现价差(元/500千克)	575.00	537.00	7.08%	
蛋鸡:存栏数(月)(亿只)	13.17	12.92	1.93%	
鸡蛋:发货量(吨)	7491.01	7076.4	5.86%	
鸡蛋:销量:中国(月)(千吨)	26.43	26.26	0.65%	
鸡蛋:主销区:销量(吨)	7053.67	6904.96	2.15%	
鸡蛋:生产环节:库存可用天数(日)(天)	0.61	0.61	0.00%	
鸡蛋:出口数量合计:中国→全球(月)(吨)	13121.03	12856.11	2.06%	

