

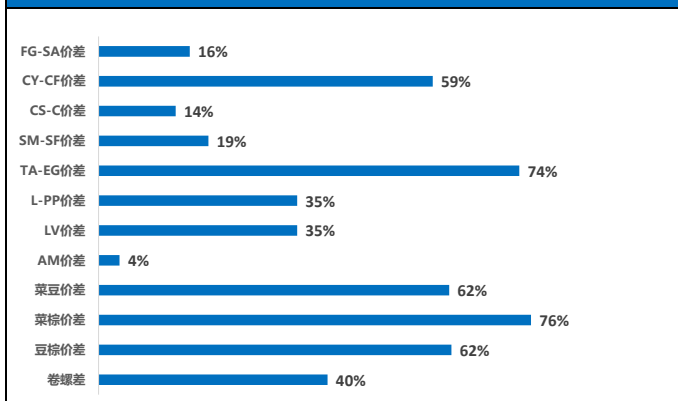
制作日期

2022年11月14日

板块	名称	报价单位	最新收盘价	价差名称	价差	价差走势图(近一年)
黑色系	SHFE热轧卷板	元/吨	3720	热卷 - 螺纹钢价差	83	
	SHFE螺纹钢	元/吨	3637			
黑色系	CZCE锰硅	元/吨	7350	锰硅 - 锰铁 价差	-1090	
	CZCE硅铁	元/吨	8440			
农产品	DCE豆油	元/吨	9350	豆油 - 棕榈油价差	796	
	DCE棕榈油	元/吨	8554			
农产品	CZCE菜油	元/吨	11730	菜油 - 棕榈油价差	3176	
	DCE棕榈油	元/吨	8554			
农产品	CZCE菜油	元/吨	11730	菜油 - 豆油价差	2380	
	DCE豆油	元/吨	9350			
农产品	DCE豆一	元/吨	5680	豆一 - 豆粕价差	1446	
	DCE豆粕	元/吨	4234			
农产品	DCE玉米淀粉	元/吨	3040	玉米淀粉 - 玉米价差	159	
	DCE玉米	元/吨	2881			
农产品	CZCE棉纱	元/吨	20335	棉纱 - 棉花价差	7035	
	CZCE棉花	元/吨	13300			
能化品种	DCE塑料	元/吨	7835	塑料 - PVC价差	1926	
	DCE PVC	元/吨	5909			
能化品种	DCE塑料	元/吨	7835	塑料 - 聚丙烯价差	91	
	DCE聚丙烯	元/吨	7744			
能化品种	CZCE PTA	元/吨	5416	PTA - 乙二醇价差	1480	
	DCE乙二醇	元/吨	3936			
能化品种	CZCE玻璃	元/吨	1393	玻璃 - 纯碱价差	-1127	
	CZCE纯碱	元/吨	2520			

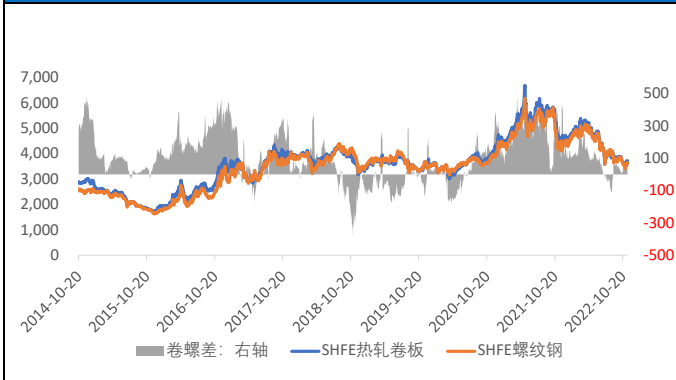
主要商品期货最新主力价差所处近一年 (365天) 历史百分位

当前主要商品期货最新主力价差近五年状态 (2017-2022)

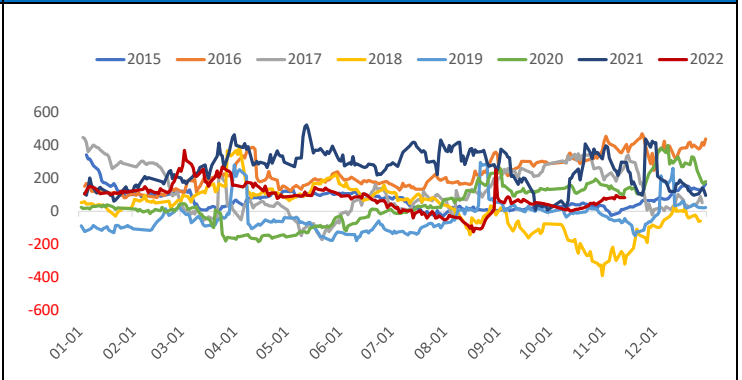


商品价差近年来走势对比

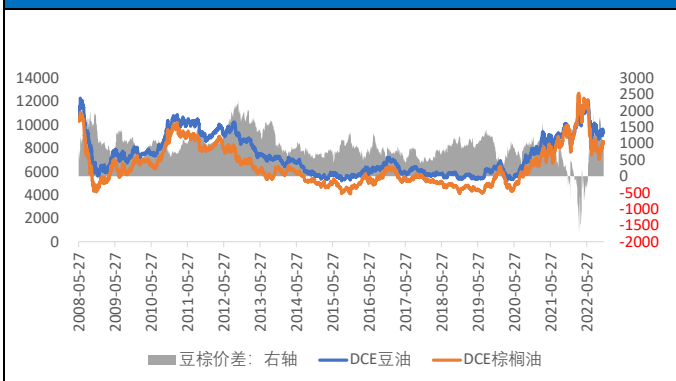
卷螺价差 - 走势图



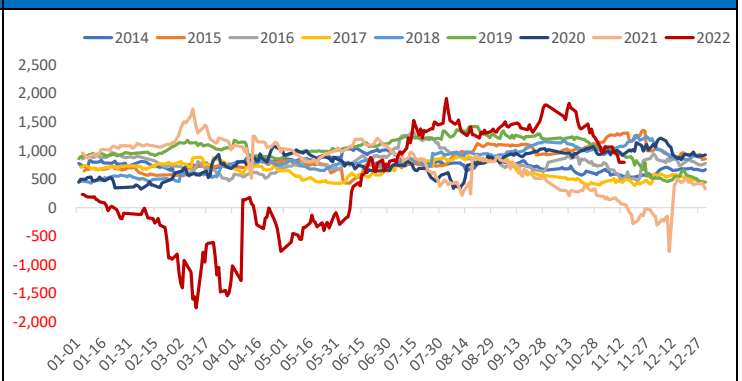
卷螺价差 - 季节图



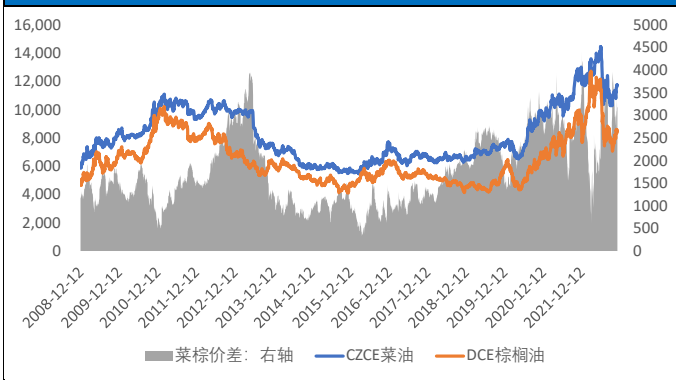
豆棕价差 - 走势图



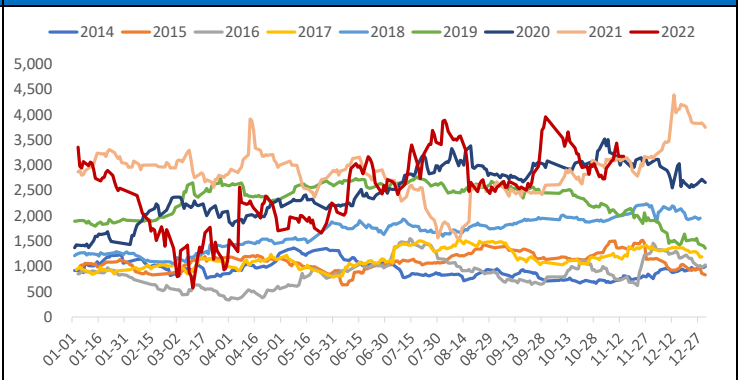
豆棕价差 - 季节图



菜棕价差 - 走势图



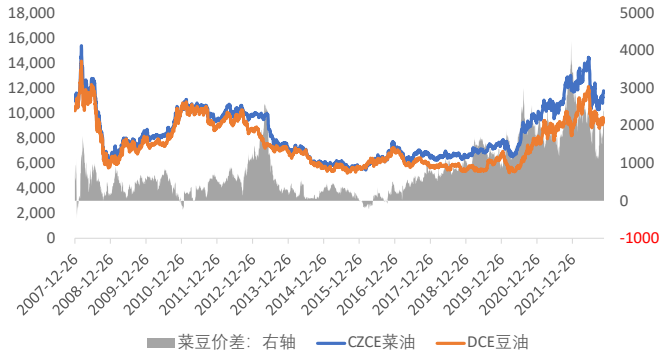
菜棕价差 - 季节图



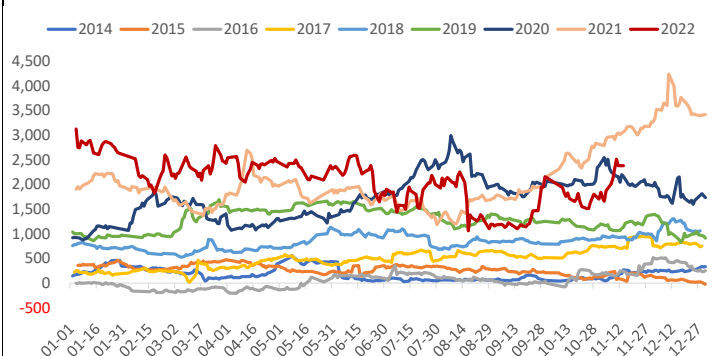
制作日期

2022年11月14日

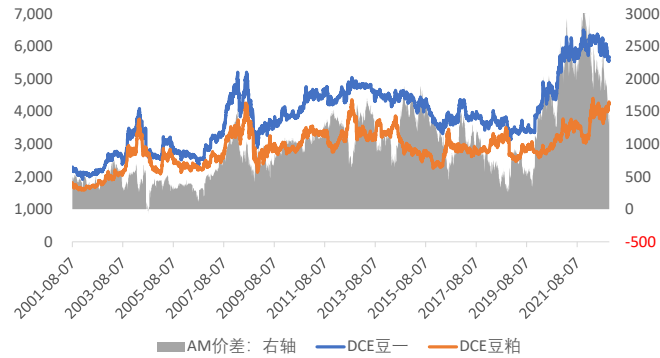
菜豆价差 - 走势图



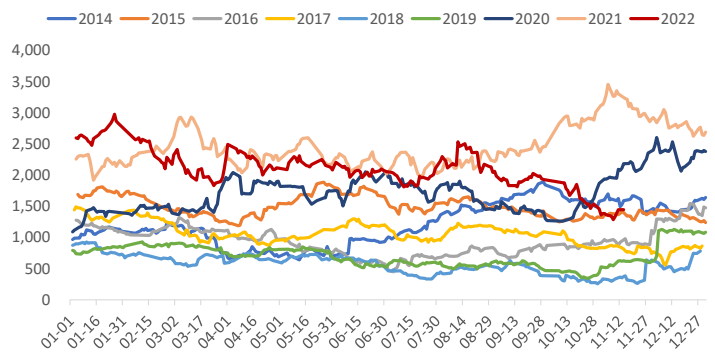
菜豆价差 - 季节图



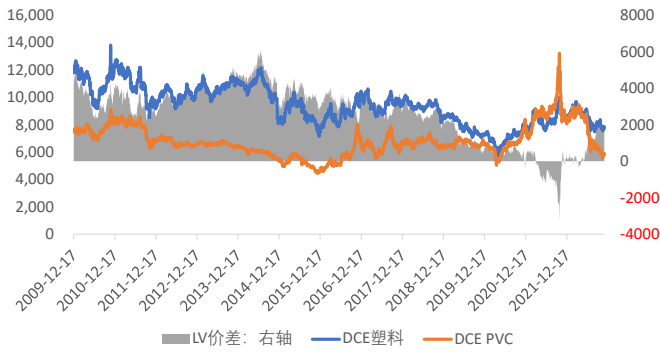
AM价差 - 走势图



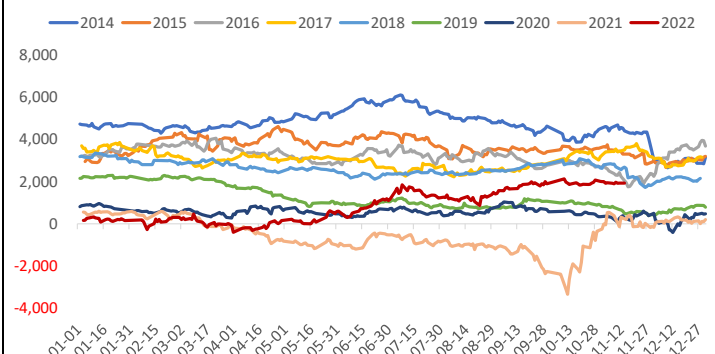
AM价差 - 季节图



LV价差 - 走势图



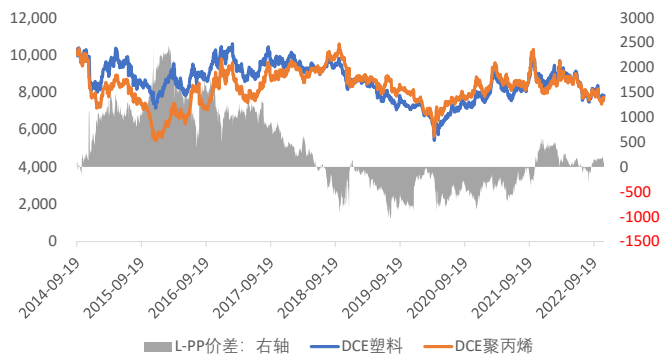
LV价差 - 季节图



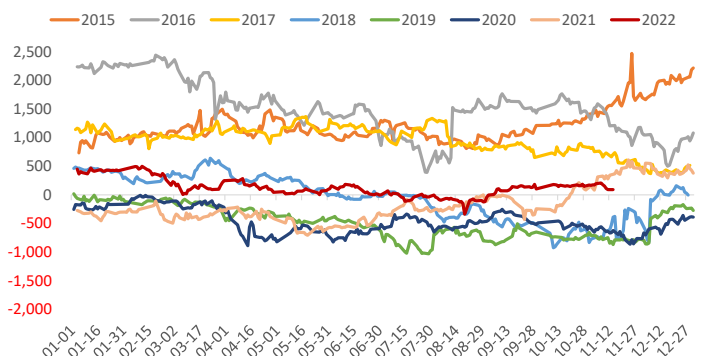
制作日期

2022年11月14日

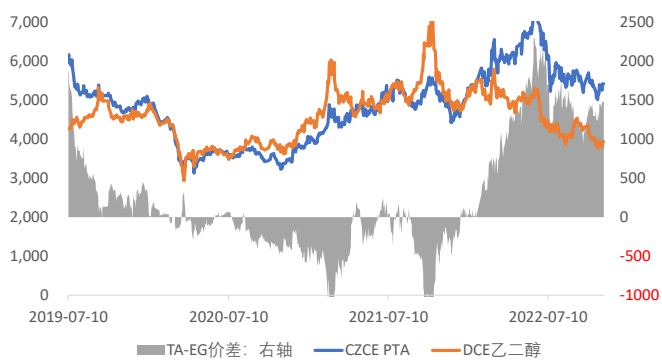
L-PP价差 - 走势图



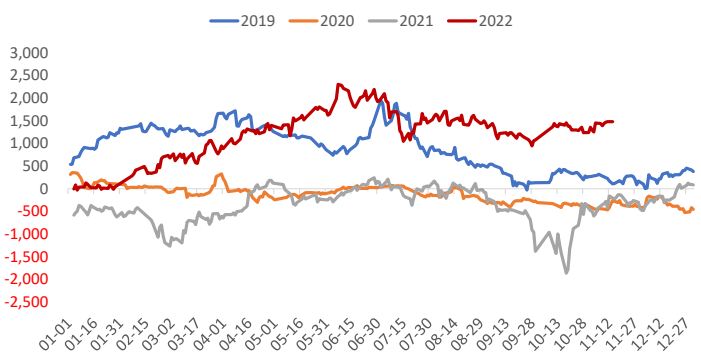
L-PP价差 - 季节图



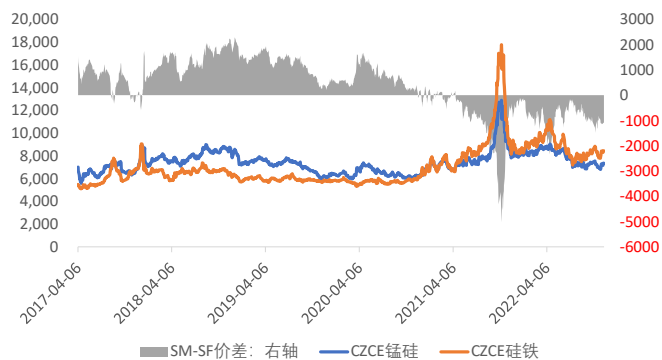
TA-EG价差 - 走势图



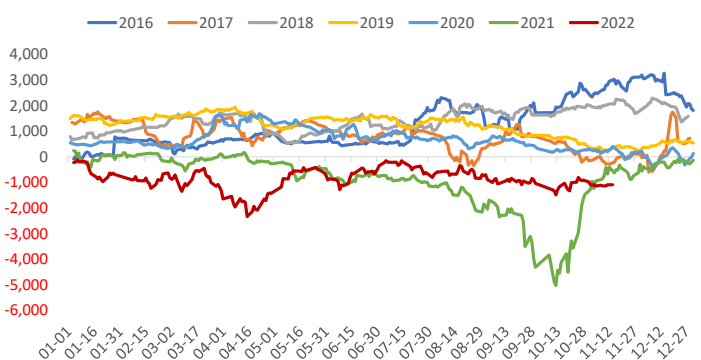
TA-EG价差 - 季节图



SM-SF价差 - 走势图



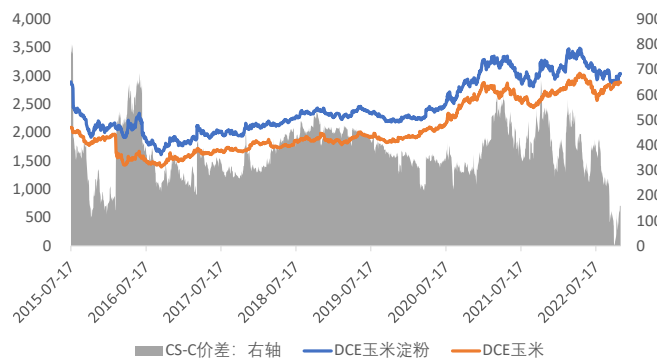
SM-SF价差 - 季节图



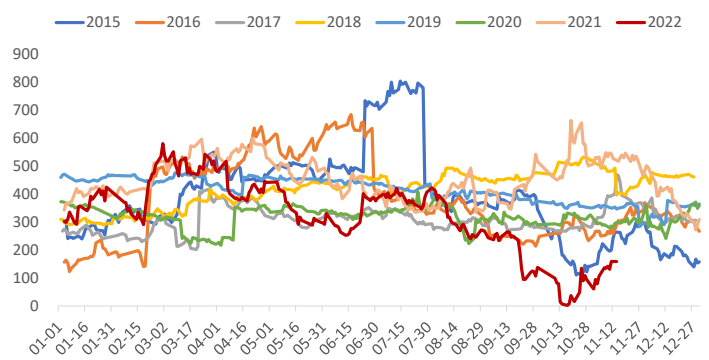
制作日期

2022年11月14日

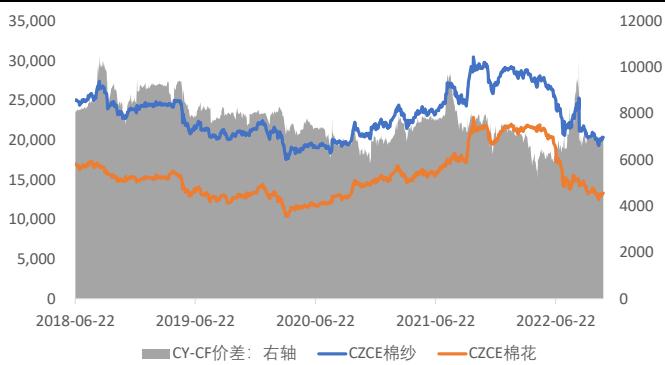
CS-C价差 - 走势图



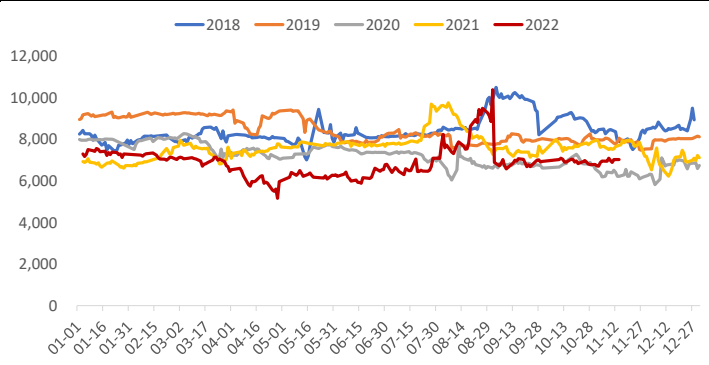
CS-C价差 - 季节图



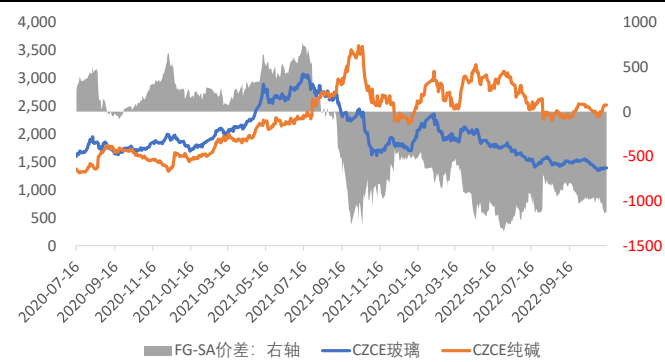
CY-CF价差 - 走势图



CY-CF价差 - 季节图



FG-SA价差 - 走势图



FG-SA价差 - 季节图



免责声明:

本报告中的信息均来源于公开资料, 我公司对这些信息的准确性和完整性不作任何保证。报告中的内容和意见仅供参考, 并不构成对所述品种买卖的出价或征价。我公司及其雇员对使用本报告及其内容所引发的任何直接或间接损失概不负责。本报告仅向特定客户传送, 版权归冠通期货所有。未经我公司书面许可, 任何机构和个人均不得以任何形式翻版、复制、引用或转载。如引用、转载、刊发, 须注明出处为冠通期货股份有限公司。

冠通期货研究咨询部

王静, 执业资格证书号F0235424/Z0000771

联系方式: 010-85356618