

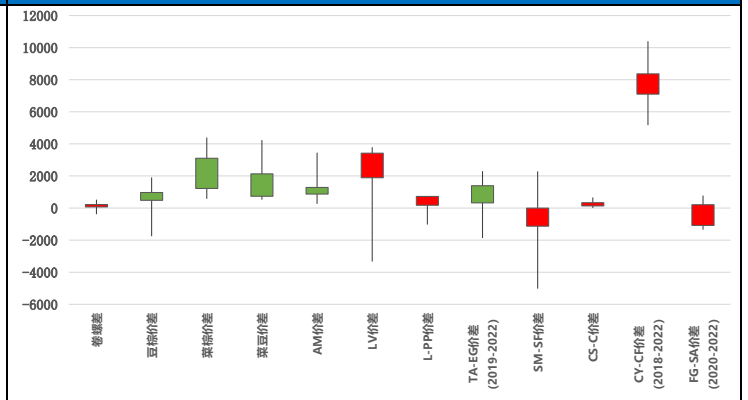
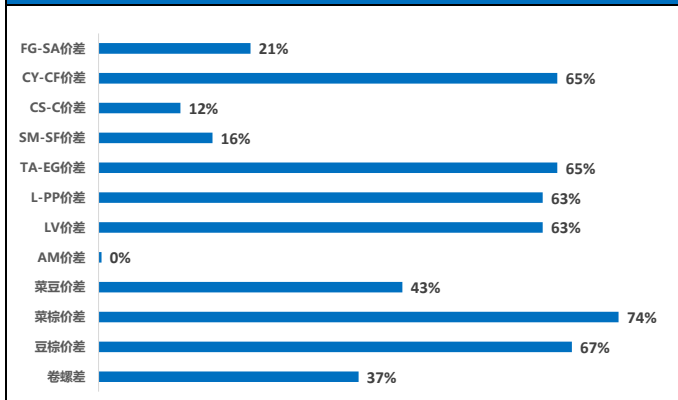
制作日期

2022年11月9日

板块	名称	报价单位	最新收盘价	价差名称	价差	价差走势图(近一年)
黑色系	SHFE热轧卷板	元/吨	3645	热卷 - 螺纹钢价差	74	
	SHFE螺纹钢	元/吨	3571			
黑色系	CZCE锰硅	元/吨	7240	锰硅 - 锰铁价差	-1130	
	CZCE硅铁	元/吨	8370			
农产品	DCE豆油	元/吨	9498	豆油 - 棕榈油价差	968	
	DCE棕榈油	元/吨	8530			
农产品	CZCE菜油	元/吨	11635	菜油 - 棕榈油价差	3105	
	DCE棕榈油	元/吨	8530			
农产品	CZCE菜油	元/吨	11635	菜油 - 豆油价差	2137	
	DCE豆油	元/吨	9498			
农产品	DCE豆一	元/吨	5537	豆一 - 豆粕价差	1286	
	DCE豆粕	元/吨	4251			
农产品	DCE玉米淀粉	元/吨	3027	玉米淀粉 - 玉米价差	135	
	DCE玉米	元/吨	2892			
农产品	CZCE棉纱	元/吨	20215	棉纱 - 棉花价差	7100	
	CZCE棉花	元/吨	13115			
能化品种	DCE塑料	元/吨	7731	塑料 - PVC价差	1891	
	DCE PVC	元/吨	5840			
能化品种	DCE塑料	元/吨	7731	塑料 - 聚丙烯价差	178	
	DCE聚丙烯	元/吨	7553			
能化品种	CZCE PTA	元/吨	5278	PTA - 乙二醇价差	1391	
	DCE乙二醇	元/吨	3887			
能化品种	CZCE玻璃	元/吨	1382	玻璃 - 纯碱价差	-1087	
	CZCE纯碱	元/吨	2469			

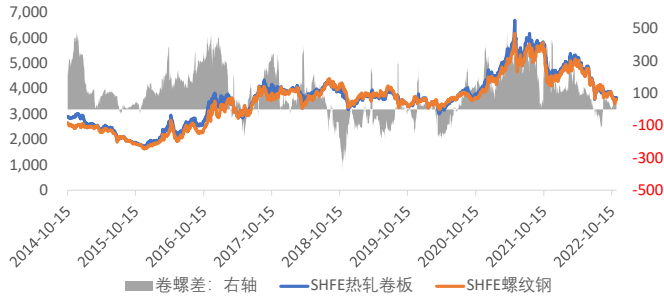
主要商品期货最新主力价差所处近一年 (365天) 历史百分位

当前主要商品期货最新主力价差近五年状态 (2017-2022)

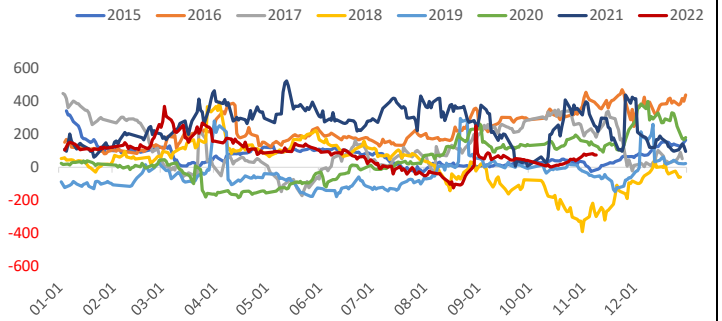


## 商品价差近年来走势对比

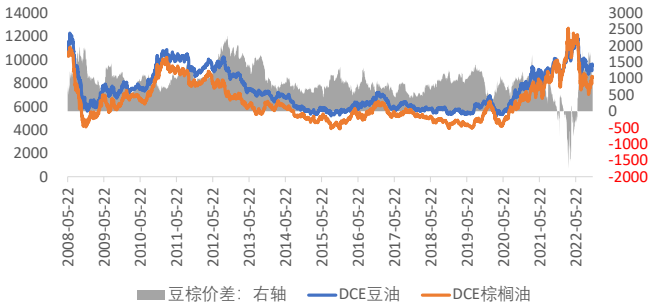
卷螺价差 - 走势图



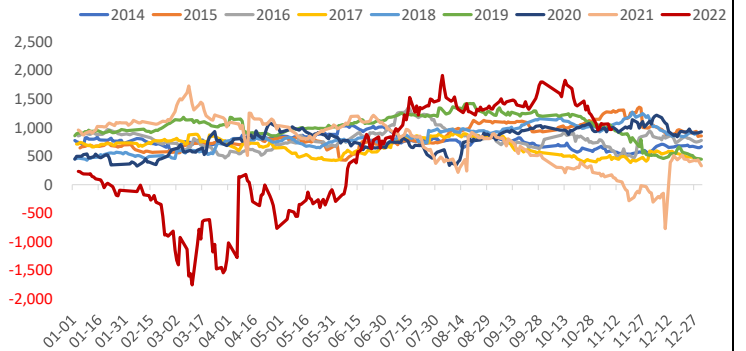
卷螺价差 - 季节图



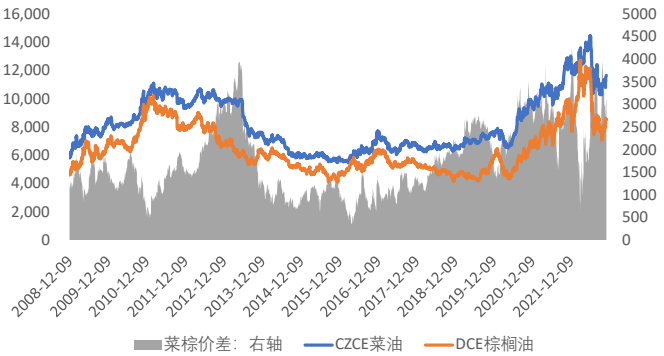
豆棕价差 - 走势图



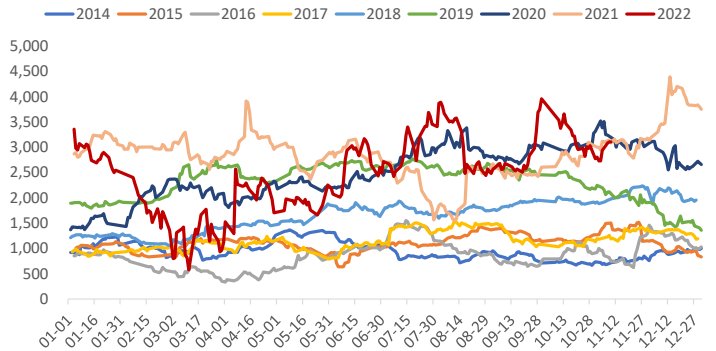
豆棕价差 - 季节图



菜棕价差 - 走势图



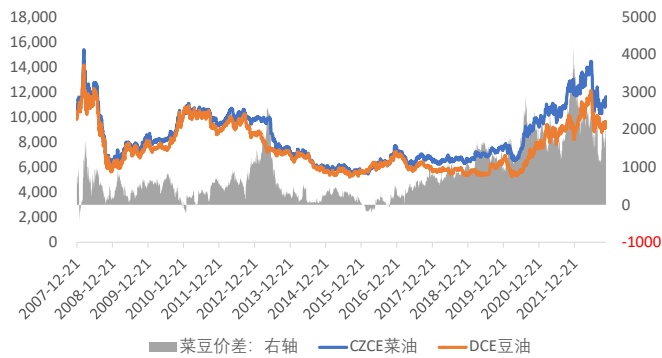
菜棕价差 - 季节图



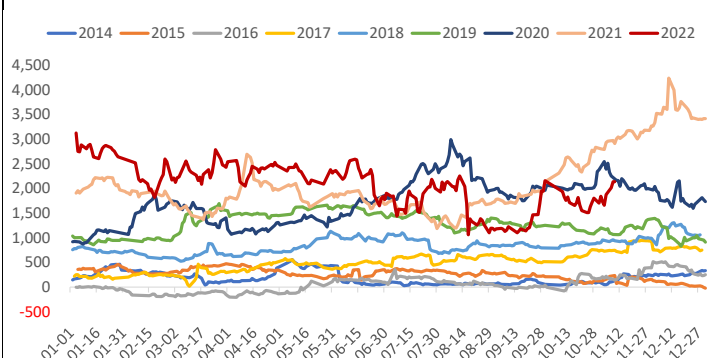
制作日期

2022年11月9日

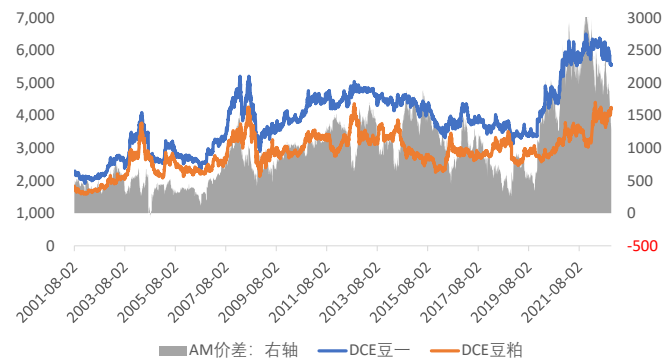
菜豆价差 - 走势图



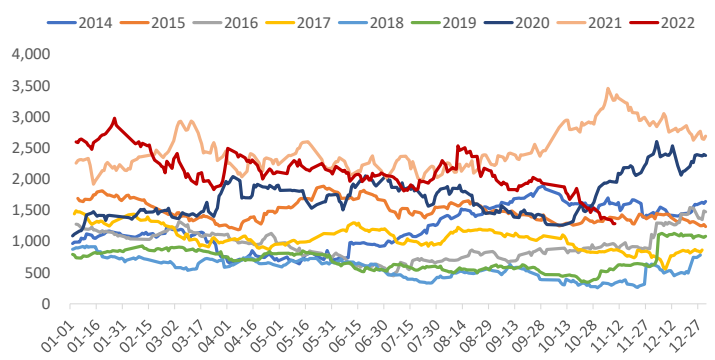
菜豆价差 - 季节图



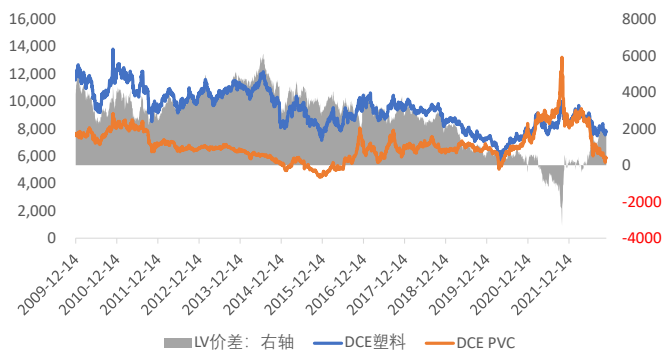
AM价差 - 走势图



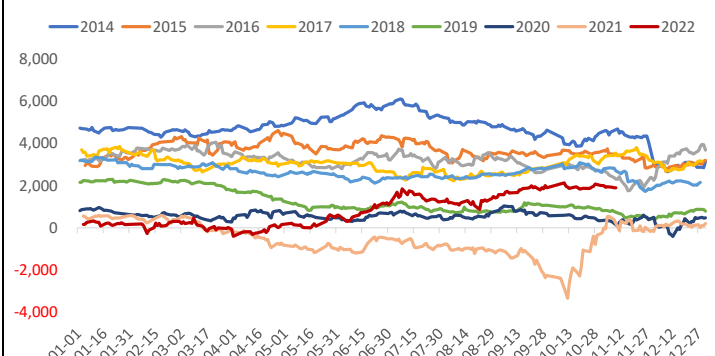
AM价差 - 季节图



LV价差 - 走势图



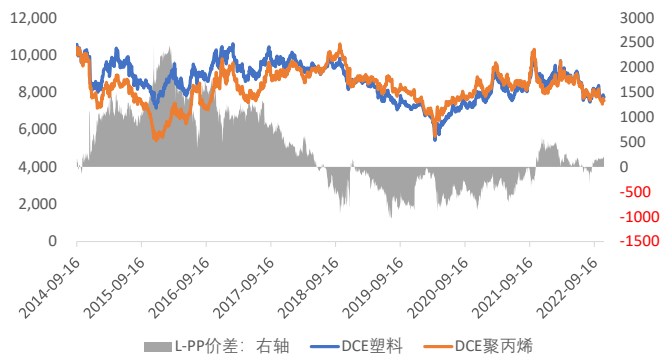
LV价差 - 季节图



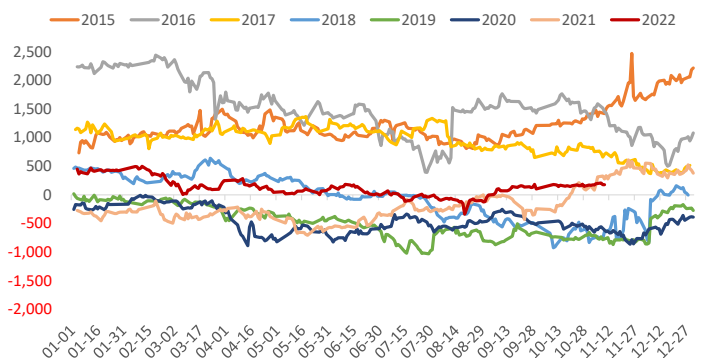
制作日期

2022年11月9日

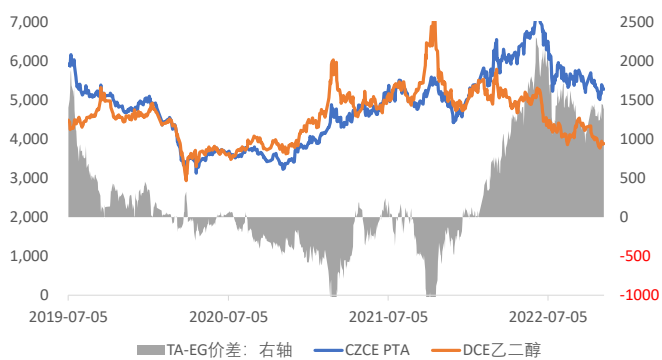
L-PP价差 - 走势图



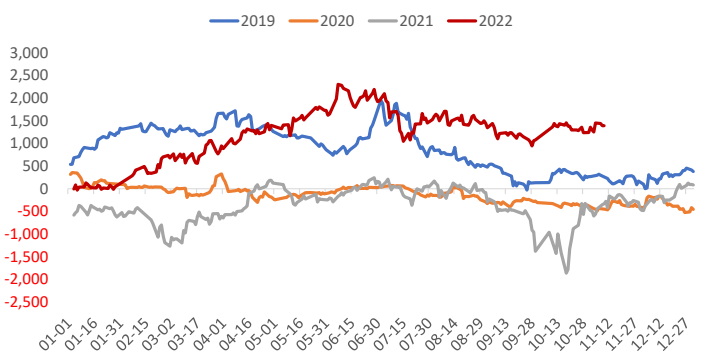
L-PP价差 - 季节图



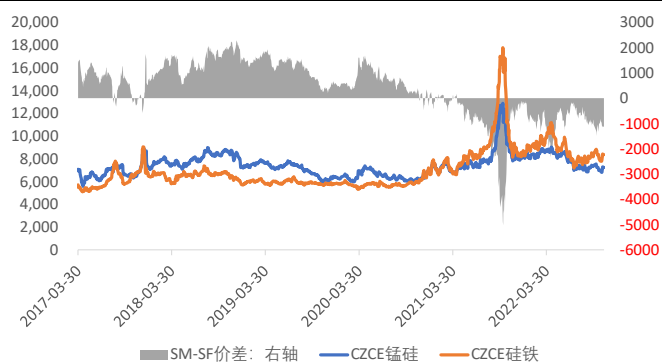
TA-EG价差 - 走势图



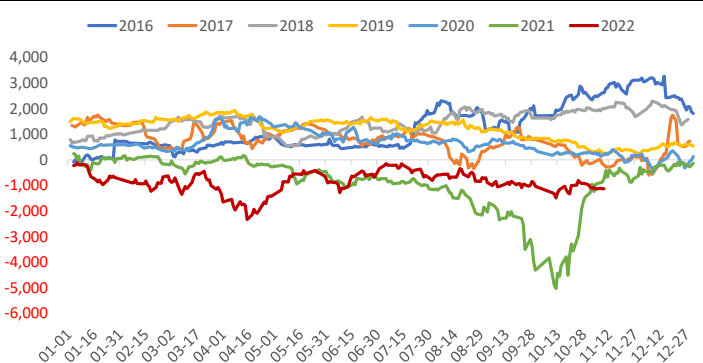
TA-EG价差 - 季节图



SM-SF价差 - 走势图



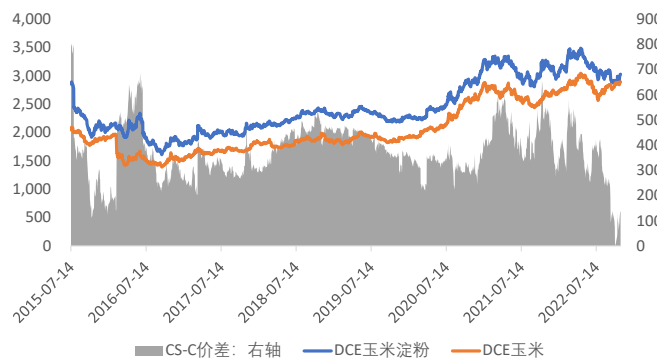
SM-SF价差 - 季节图



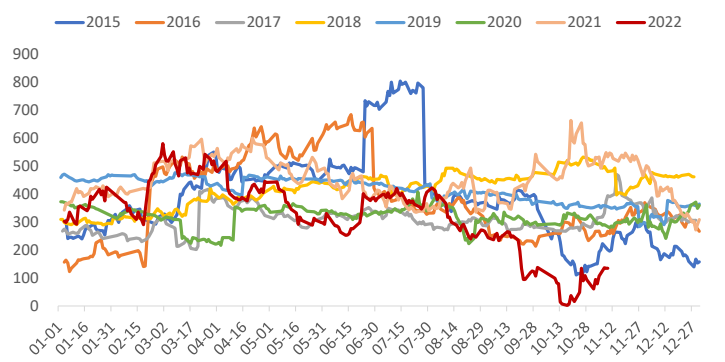
制作日期

2022年11月9日

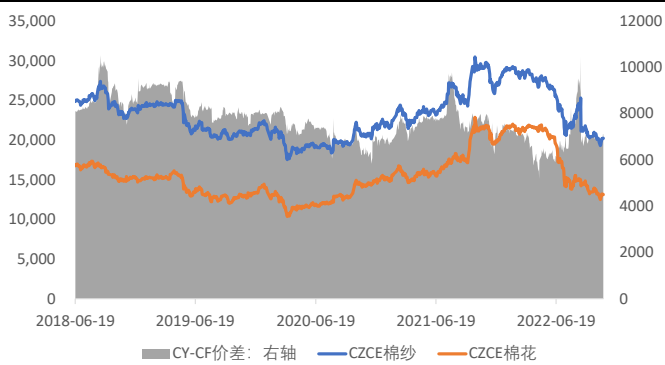
CS-C价差 - 走势图



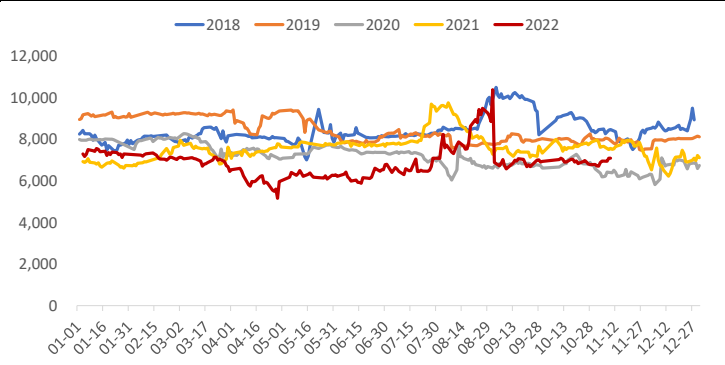
CS-C价差 - 季节图



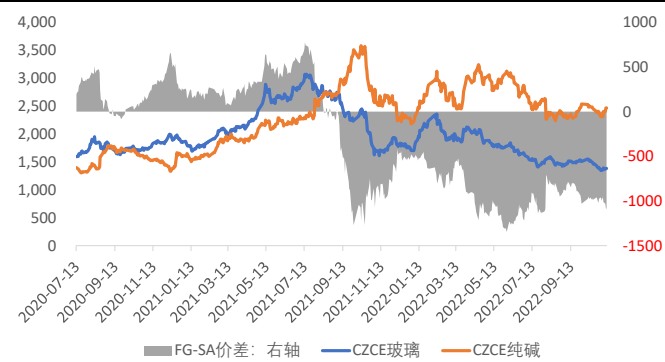
CY-CF价差 - 走势图



CY-CF价差 - 季节图



FG-SA价差 - 走势图



FG-SA价差 - 季节图



**免责声明:**

本报告中的信息均来源于公开资料, 我公司对这些信息的准确性和完整性不作任何保证。报告中的内容和意见仅供参考, 并不构成对所述品种买卖的出价或征价。我公司及其雇员对使用本报告及其内容所引发的任何直接或间接损失概不负责。本报告仅向特定客户传送, 版权归冠通期货所有。未经我公司书面许可, 任何机构和个人均不得以任何形式翻版、复制、引用或转载。如引用、转载、刊发, 须注明出处为冠通期货股份有限公司。

冠通期货研究咨询部

王静, 执业资格证号F0235424/Z0000771

联系方式: 010-85356618