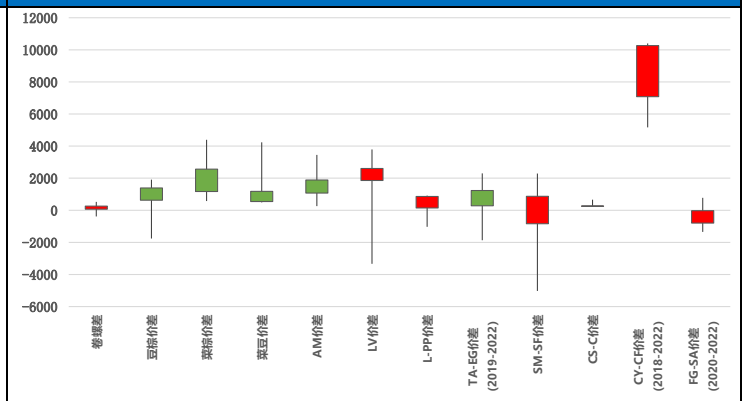
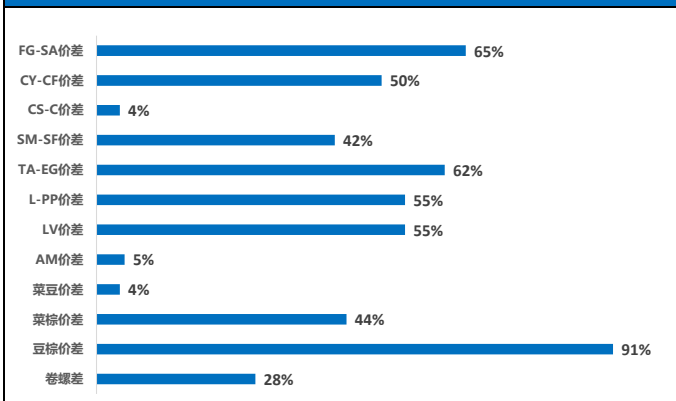


板块	名称	报价单位	最新收盘价	价差名称	价差	价差走势图(近一年)
黑色系	SHFE热轧卷板	元/吨	3758	热卷 - 螺纹钢价差	72	
	SHFE螺纹钢	元/吨	3686			
黑色系	CZCE锰硅	元/吨	7216	锰硅 - 锰铁 价差	-838	
	CZCE硅铁	元/吨	8054			
农产品	DCE豆油	元/吨	9170	豆油 - 棕榈油价差	1388	
	DCE棕榈油	元/吨	7782			
农产品	CZCE菜油	元/吨	10349	菜油 - 棕榈油价差	2567	
	DCE棕榈油	元/吨	7782			
农产品	CZCE菜油	元/吨	10349	菜油 - 豆油价差	1179	
	DCE豆油	元/吨	9170			
农产品	DCE豆一	元/吨	5883	豆一 - 豆粕价差	1884	
	DCE豆粕	元/吨	3999			
农产品	DCE玉米淀粉	元/吨	3086	玉米淀粉 - 玉米价差	251	
	DCE玉米	元/吨	2835			
农产品	CZCE棉纱	元/吨	21580	棉纱 - 棉花价差	7080	
	CZCE棉花	元/吨	14500			
能化品种	DCE塑料	元/吨	8135	塑料 - PVC价差	1857	
	DCE PVC	元/吨	6278			
能化品种	DCE塑料	元/吨	8135	塑料 - 聚丙烯价差	145	
	DCE聚丙烯	元/吨	7990			
能化品种	CZCE PTA	元/吨	5668	PTA - 乙二醇价差	1238	
	DCE乙二醇	元/吨	4430			
能化品种	CZCE玻璃	元/吨	1484	玻璃 - 纯碱价差	-798	
	CZCE纯碱	元/吨	2282			

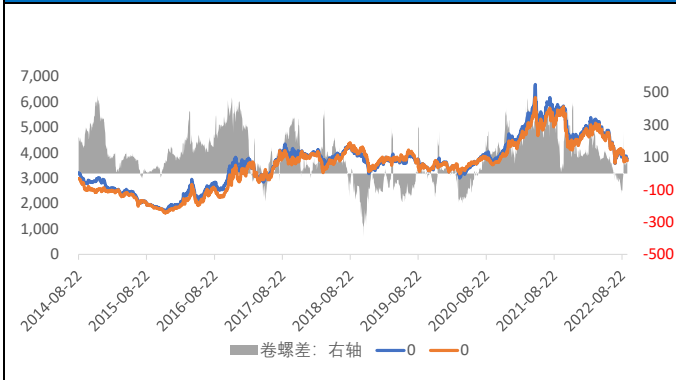
主要商品期货最新主力价差所处近一年 (365天) 历史百分位

当前主要商品期货最新主力价差近五年状态 (2017-2022)

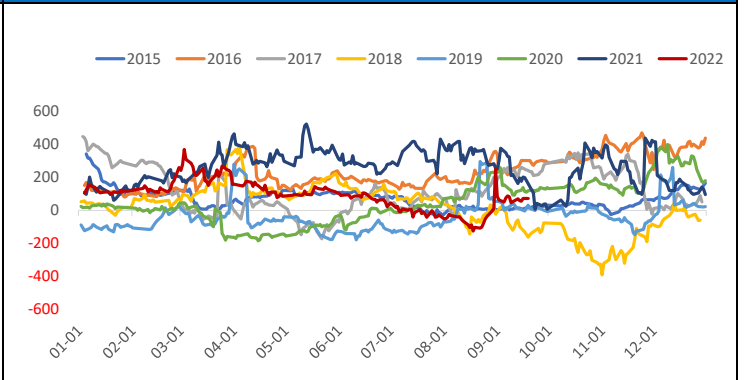


## 商品价差近年以来走势对比

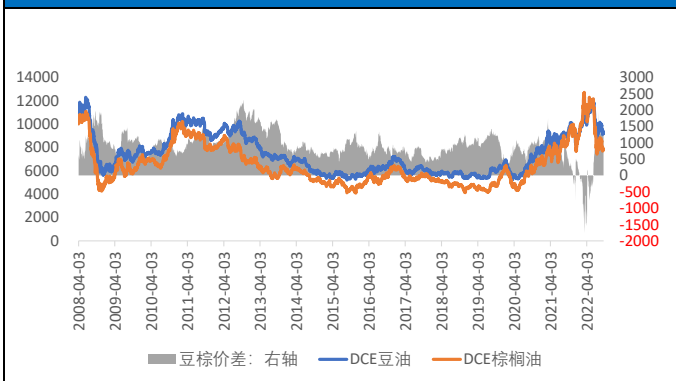
卷螺价差 - 走势图



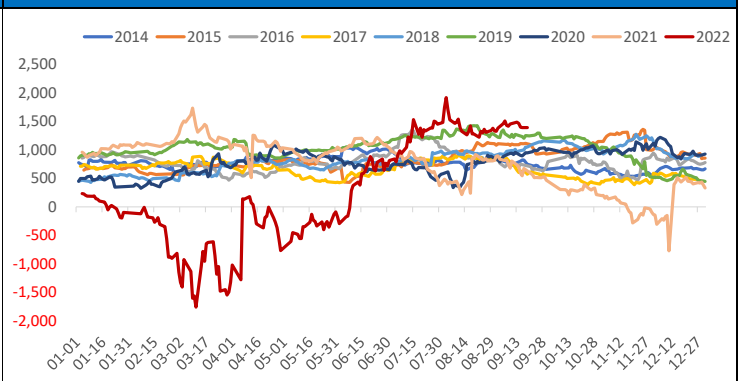
卷螺价差 - 季节图



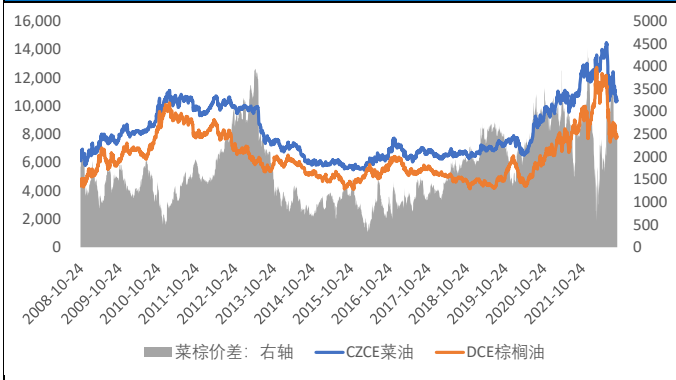
豆棕价差 - 走势图



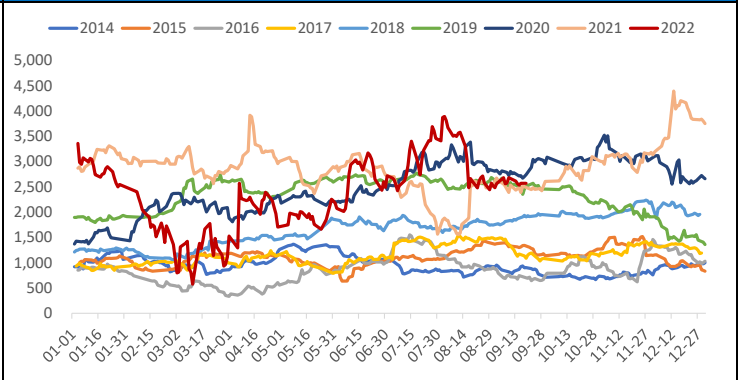
豆棕价差 - 季节图



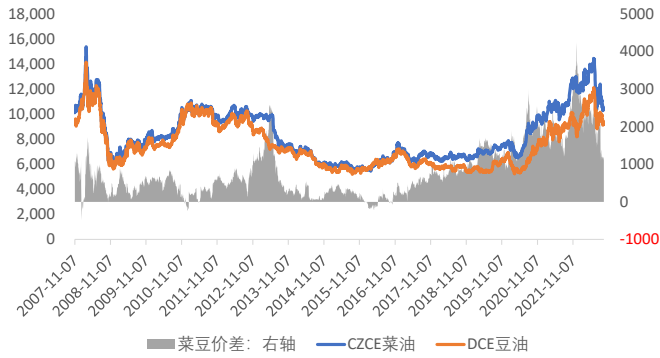
菜棕价差 - 走势图



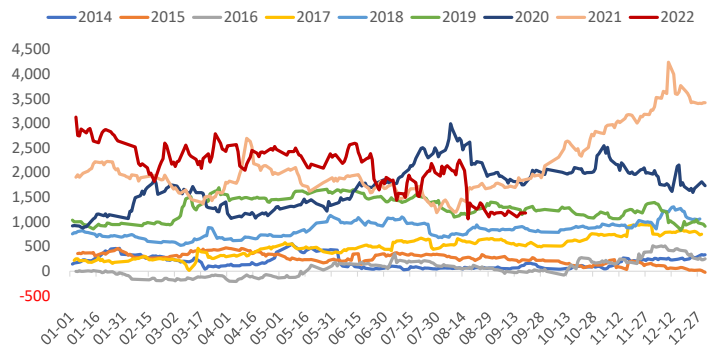
菜棕价差 - 季节图



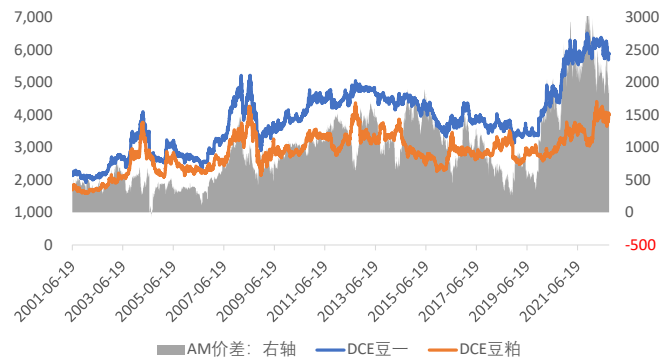
菜豆价差 - 走势图



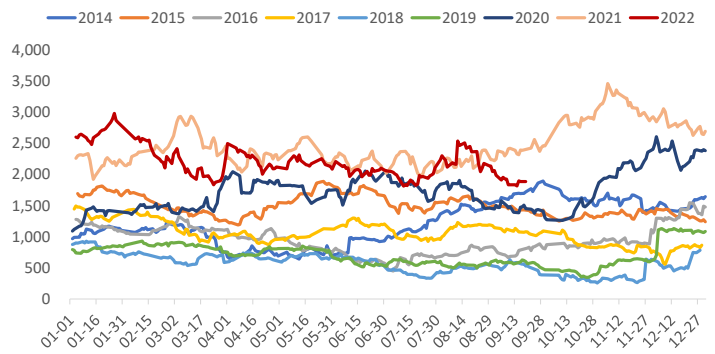
菜豆价差 - 季节图



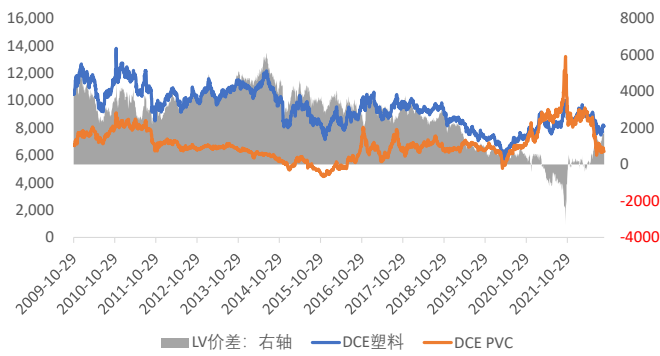
AM价差 - 走势图



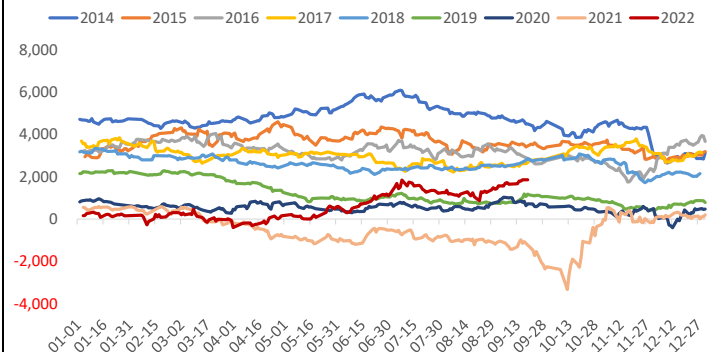
AM价差 - 季节图



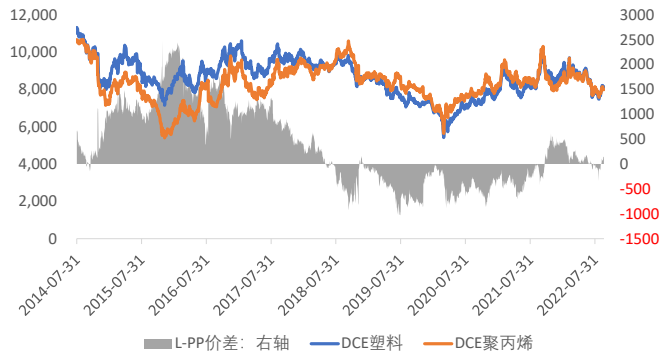
LV价差 - 走势图



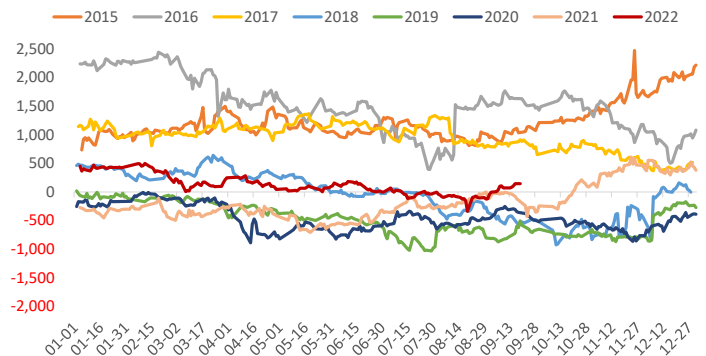
LV价差 - 季节图



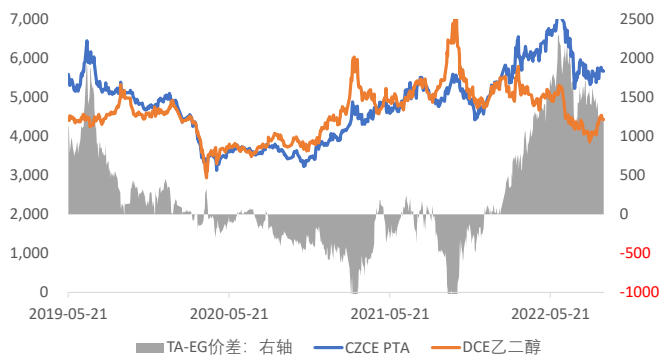
L-PP价差 - 走势图



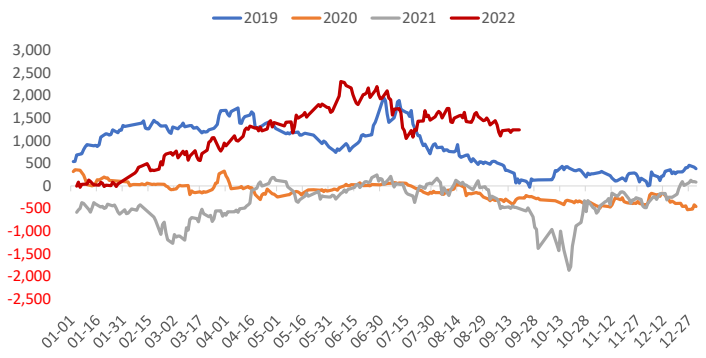
L-PP价差 - 季节图



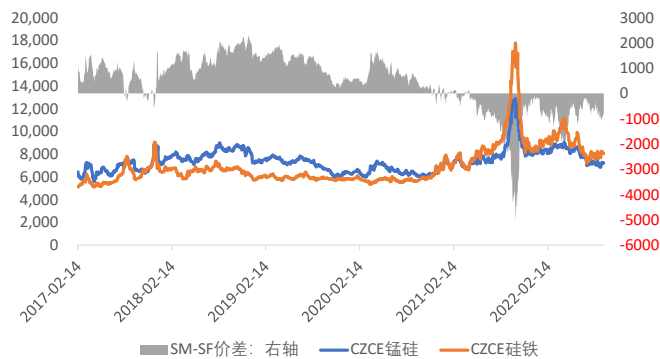
TA-EG价差 - 走势图



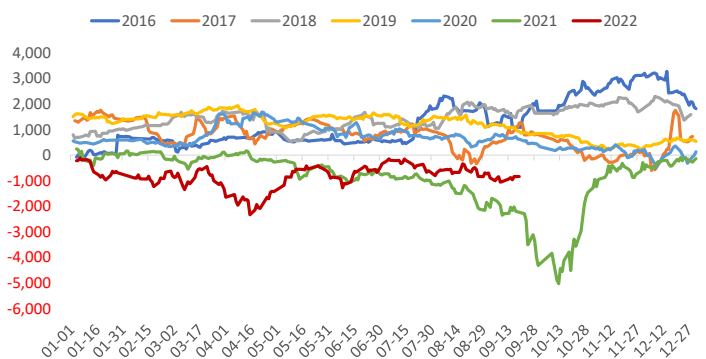
TA-EG价差 - 季节图



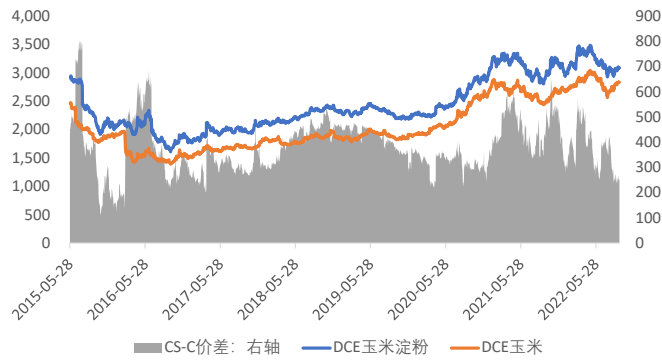
SM-SF价差 - 走势图



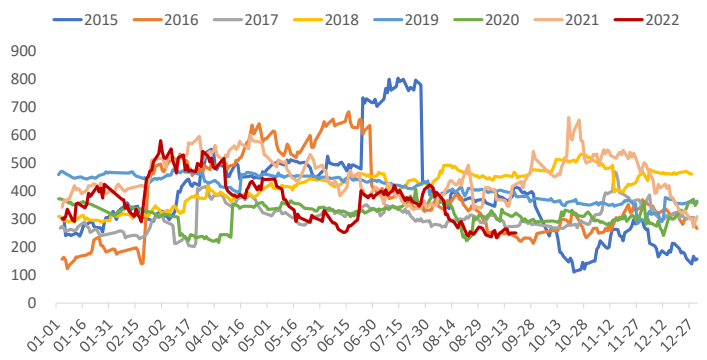
SM-SF价差 - 季节图



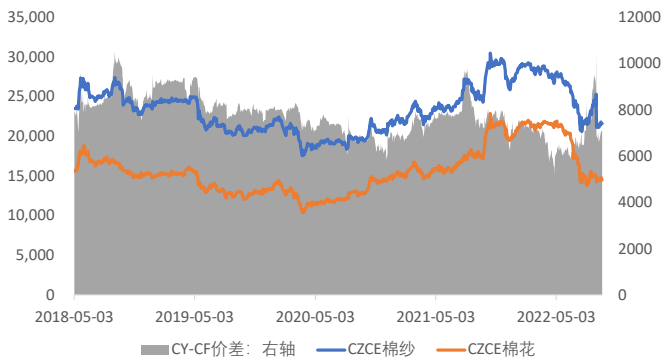
CS-C价差 - 走势图



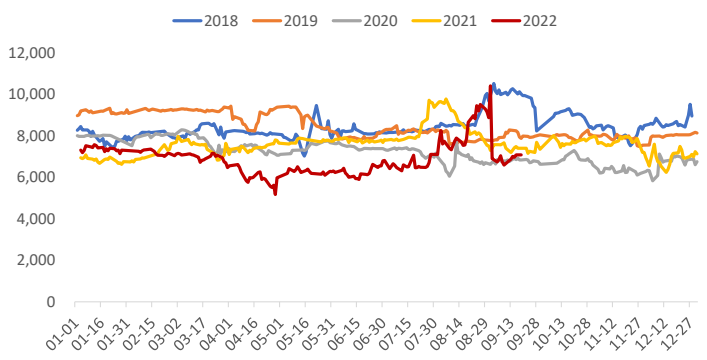
CS-C价差 - 季节图



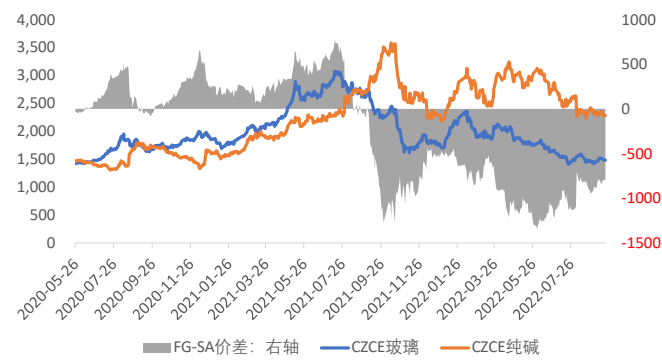
CY-CF价差 - 走势图



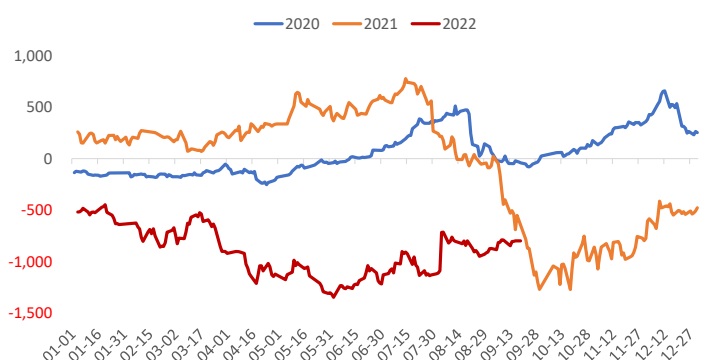
CY-CF价差 - 季节图



FG-SA价差 - 走势图



FG-SA价差 - 季节图



**免责声明:**

本报告中的信息均来源于公开资料, 我对这些信息的准确性和完整性不作任何保证。报告中的内容和意见仅供参考, 并不构成对所述品种买卖的出价或征价。我公司及其雇员对使用本报告及其内容所引发的任何直接或间接损失概不负责。本报告仅向特定客户传送, 版权归冠通期货所有。未经我公司书面许可, 任何机构和个人均不得以任何形式翻版、复制、引用或转载。如引用、转载、刊发, 须注明出处为冠通期货股份有限公司。

冠通期货研究咨询部

联系方式: 010-85356618