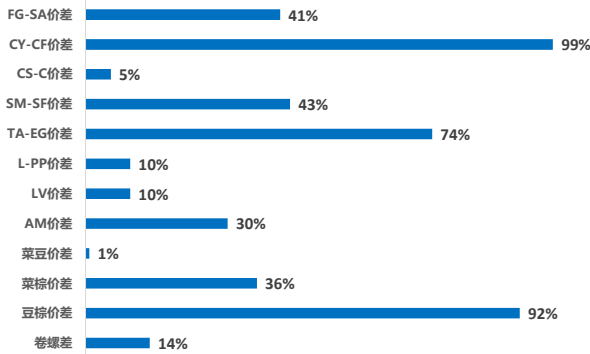


板块	名称	报价单位	最新收盘价	价差名称	价差	价差走势图(近一年)
黑色系	SHFE热轧卷板	元/吨	3961	热卷 - 螺纹钢价差	-4	
	SHFE螺纹钢	元/吨	3965			
黑色系	CZCE锰硅	元/吨	7108	锰硅 - 锰铁 价差	-844	
	CZCE硅铁	元/吨	7952			
农产品	DCE豆油	元/吨	9982	豆油 - 棕榈油价差	1338	
	DCE棕榈油	元/吨	8644			
农产品	CZCE菜油	元/吨	11085	菜油 - 棕榈油价差	2441	
	DCE棕榈油	元/吨	8644			
农产品	CZCE菜油	元/吨	11085	菜油 - 豆油价差	1103	
	DCE豆油	元/吨	9982			
农产品	DCE豆一	元/吨	5927	豆一 - 豆粕价差	2138	
	DCE豆粕	元/吨	3789			
农产品	DCE玉米淀粉	元/吨	3078	玉米淀粉 - 玉米价差	272	
	DCE玉米	元/吨	2806			
农产品	CZCE棉纱	元/吨	24365	棉纱 - 棉花价差	9285	
	CZCE棉花	元/吨	15080			
能化品种	DCE塑料	元/吨	7690	塑料 - PVC价差	1377	
	DCE PVC	元/吨	6313			
能化品种	DCE塑料	元/吨	7690	塑料 - 聚丙烯价差	-99	
	DCE聚丙烯	元/吨	7789			
能化品种	CZCE PTA	元/吨	5534	PTA - 乙二醇价差	1438	
	DCE乙二醇	元/吨	4096			
能化品种	CZCE玻璃	元/吨	1457	玻璃 - 纯碱价差	-929	
	CZCE纯碱	元/吨	2386			

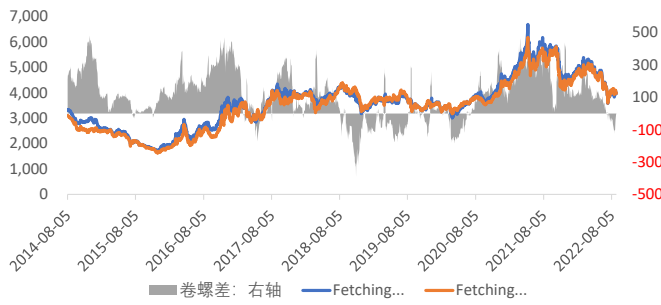
主要商品期货最新主力价差所处近一年 (365天) 历史百分位

当前主要商品期货最新主力价差近五年状态 (2017-2022)

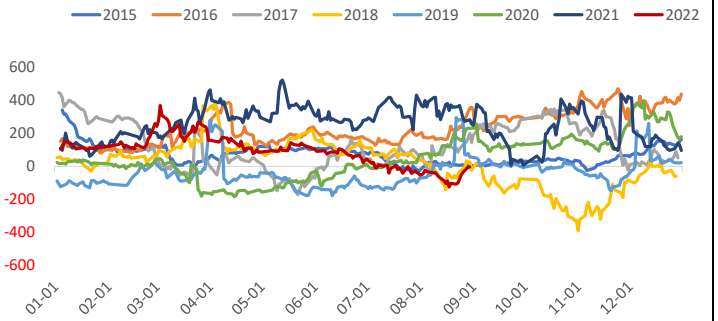


## 商品价差近年以来走势对比

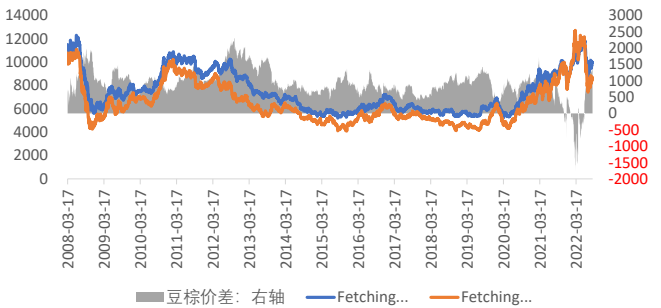
卷螺价差 - 走势图



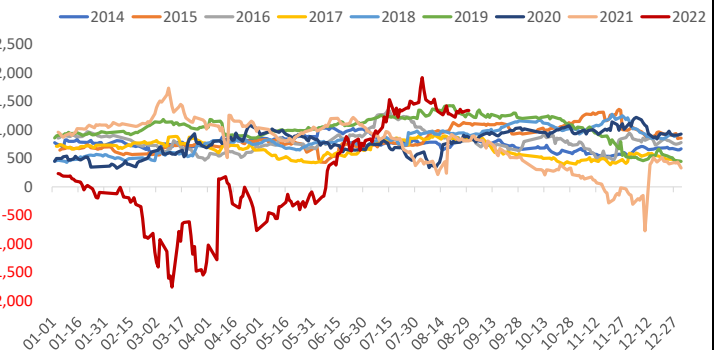
卷螺价差 - 季节图



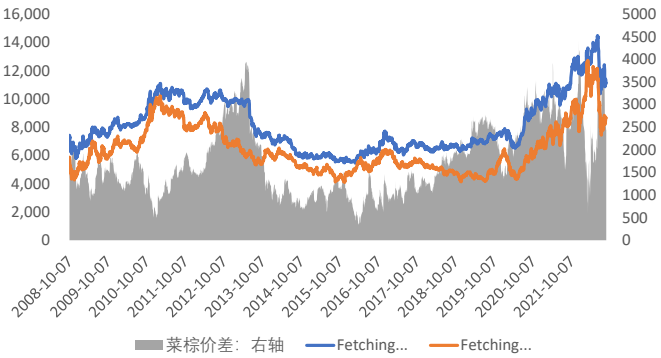
豆棕价差 - 走势图



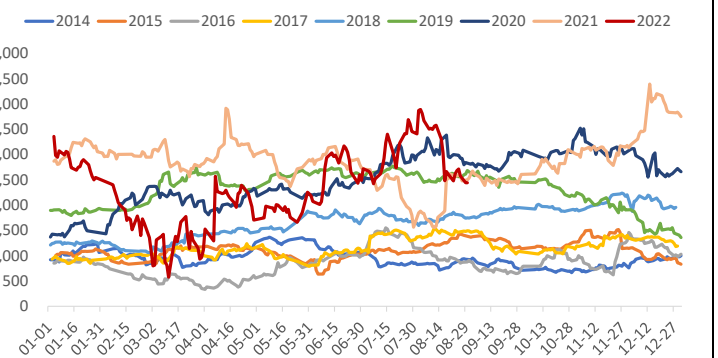
豆棕价差 - 季节图



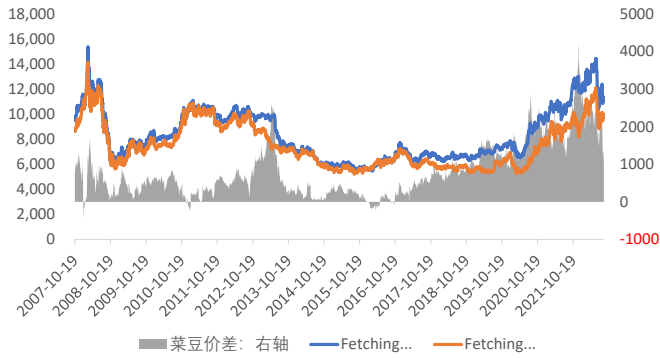
菜棕价差 - 走势图



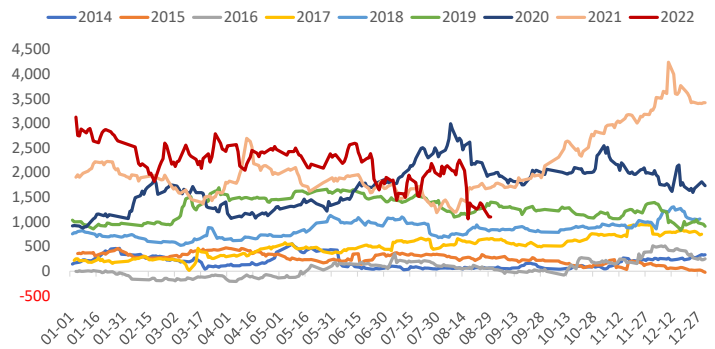
菜棕价差 - 季节图



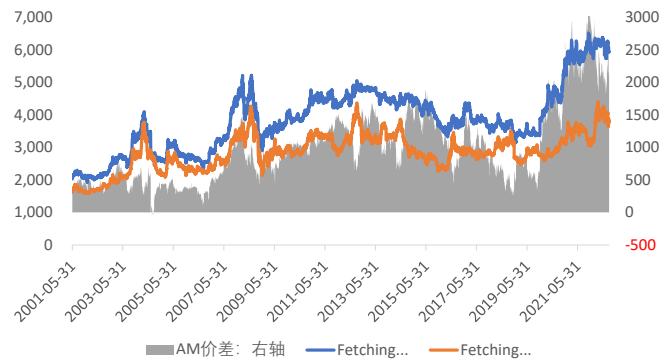
菜豆价差 - 走势图



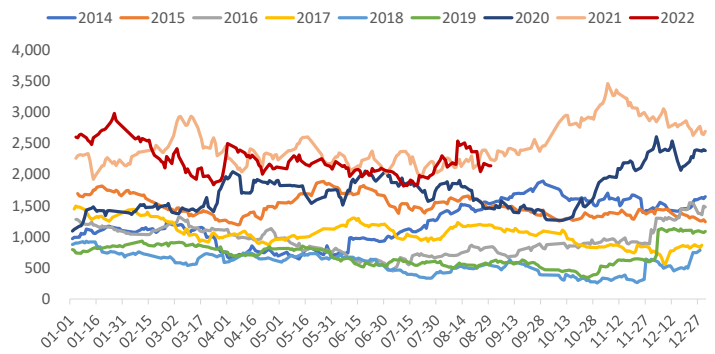
菜豆价差 - 季节图



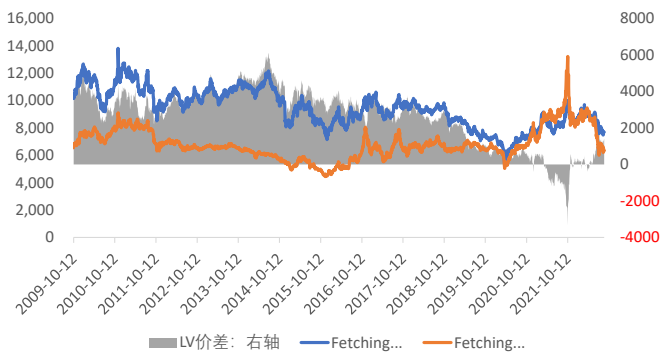
AM价差 - 走势图



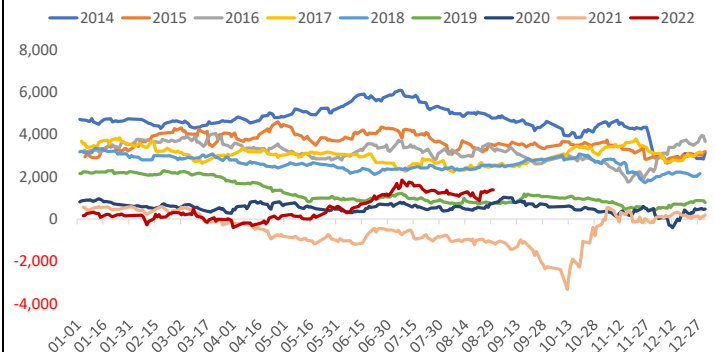
AM价差 - 季节图



LV价差 - 走势图



LV价差 - 季节图



# 重要商品主力价差套利表现

研究咨询部

2022年8月30日