

养殖产业链数据报告-玉米、生猪、鸡蛋

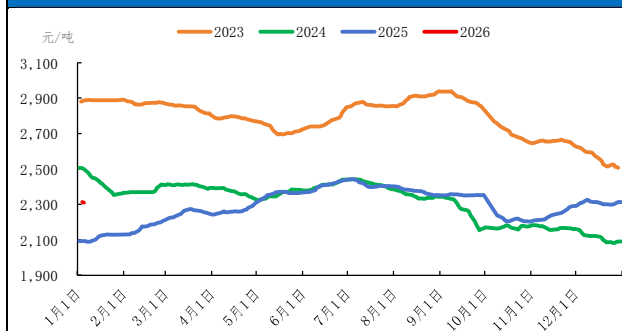
发布日期

2026年1月6日

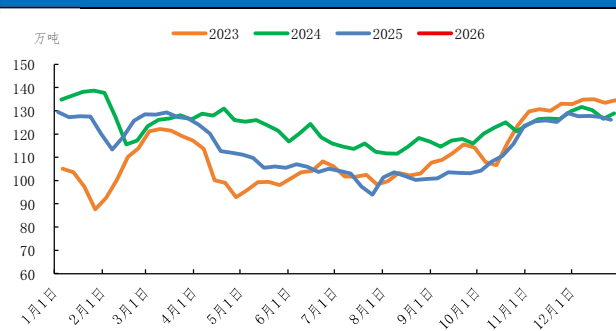
玉米

频度：周	最新值	前值	周环比	近一年走势
全国市场均价：玉米： （元/吨）	2309.00	2300.00	0.39%	
主要深加工企业：玉米： 消费量（万吨）	124.76	126.10	-1.06%	
玉米：库存：北方四港 （万吨）	161.30	180.30	-10.54%	
主要深加工企业：玉 米：库存（万吨）	269.80	272.70	-1.06%	
CBOT：玉米：主力合 约：结算价 （美分/蒲式耳）	437.50	451.00	-2.99%	
玉米：FOB价：美国西 部：沿海港口地区 （美元/吨）	226.18	231.30	-2.21%	
玉米：到岸完税价格： 美国西部沿海港口地区 （元/吨）	2050.95	2093.96	-2.05%	
玉米期货主力合约基差 （元/吨）	132.47	130.08	1.84%	

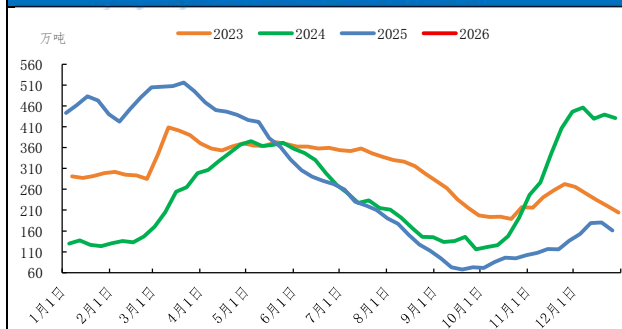
全国市场均价：玉米：中国（日）



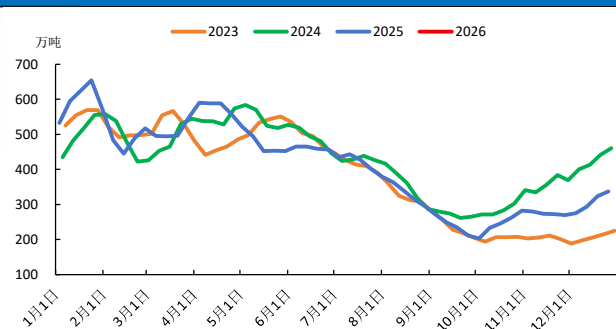
主要深加工企业：玉米：消费量（周）

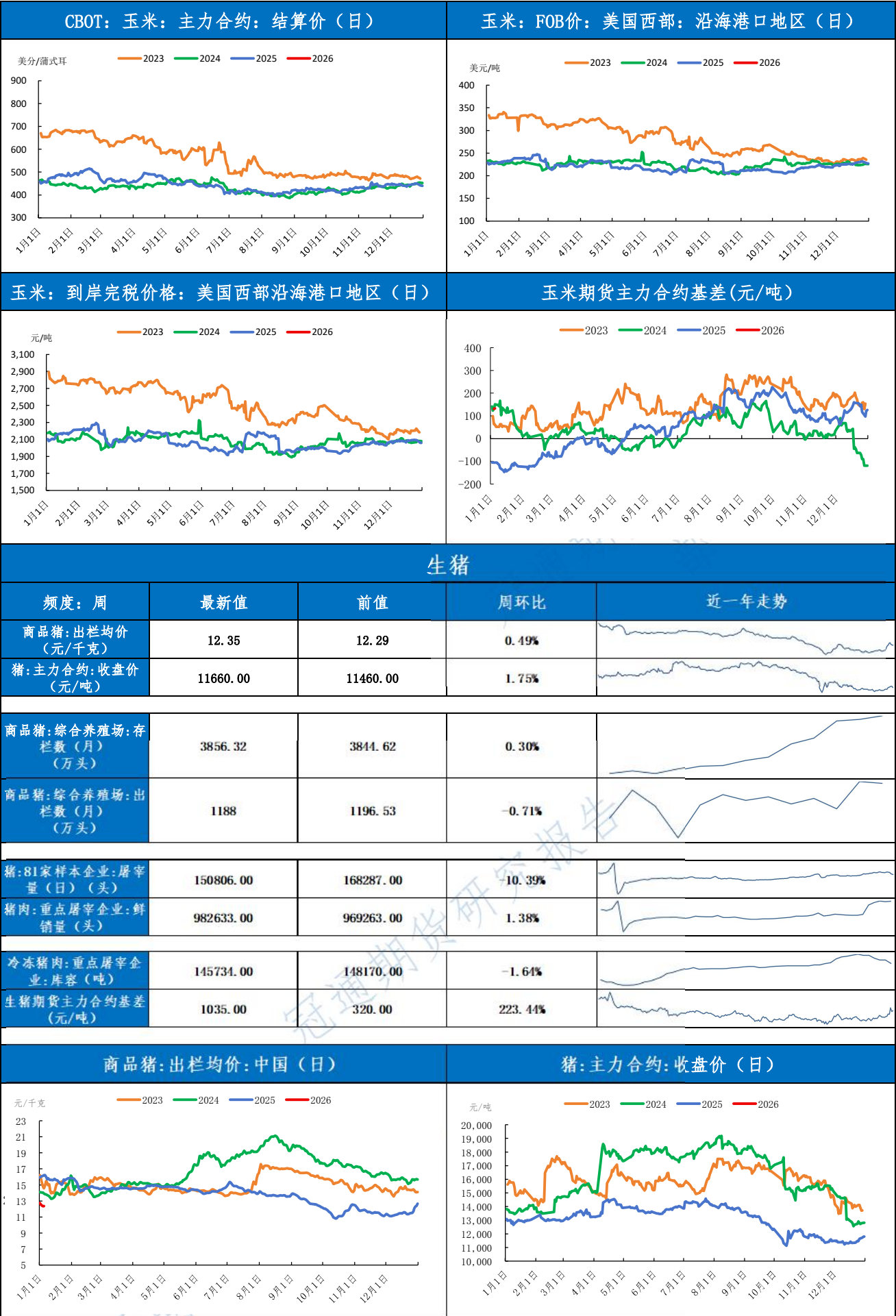


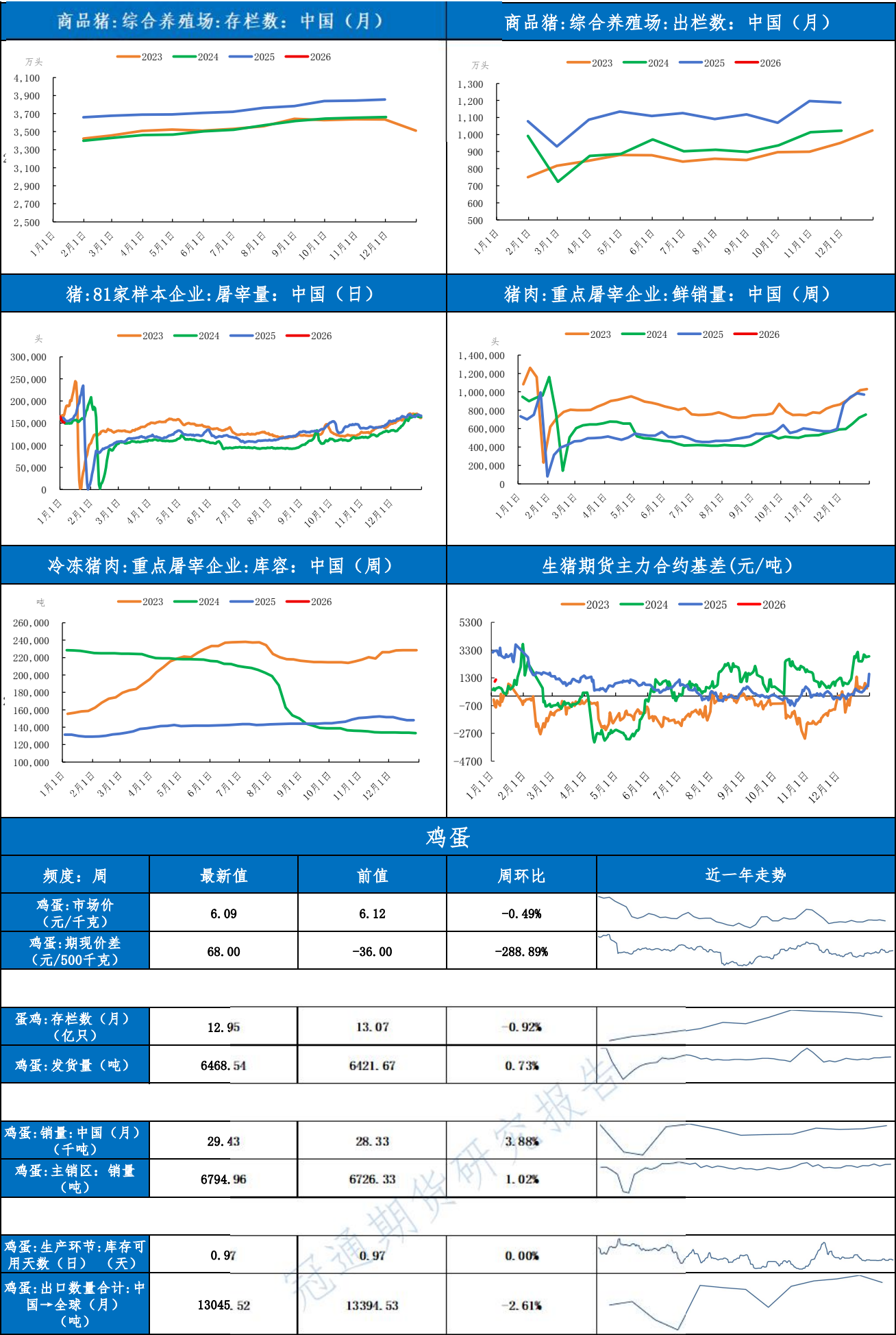
玉米：库存：北方四港（周）



主要深加工企业：玉米：库存：中国（周）







鸡蛋

频度:周	最新值	前值	周环比	近一年走势
鸡蛋:市场价(元/千克)	6.09	6.12	-0.49%	
鸡蛋:期现价差(元/500千克)	68.00	-36.00	-288.89%	
蛋鸡:存栏数(月)(亿只)	12.95	13.07	-0.92%	
鸡蛋:发货量(吨)	6468.54	6421.67	0.73%	
鸡蛋:销量:中国(月)(千吨)	29.43	28.33	3.88%	
鸡蛋:主销区:销量(吨)	6794.96	6726.33	1.02%	
鸡蛋:生产环节:库存可用天数(日)(天)	0.97	0.97	0.00%	
鸡蛋:出口数量合计:中国→全球(月)(吨)	13045.52	13394.53	-2.61%	

