



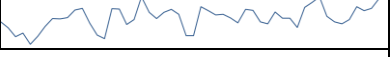
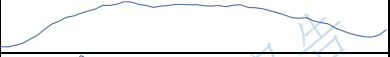



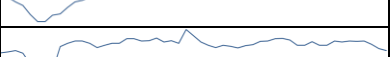
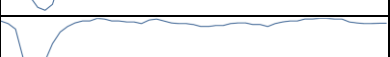



沥青产业链追踪数据

发布日期 2025年12月30日

指标	现值	前值	周环比	近一年走势
开工率 (%)	31.3	27.6	3.70	
山东开工率 (%)	37.2	29.3	7.90	
产量 (万吨)	55.3	48.7	13.55%	
山东产量 (万吨)	18.6	15.1	23.18%	
山东毛利 (元/吨) (上一周)	-339.0286	-354.87	15.84	
社会库存 (万吨)	26.1	24.2	7.85%	
厂内库存 (万吨)	40.5	40	1.25%	
库存存货比 (%)	13.6	13.2	3.03%	
稀释沥青港口库存 (万吨)	47	27	74.07%	
道路改性沥青开工率 (%)	20	24	-4.00	
防水卷材开工率 (%)	25	27	-2.00	
橡胶鞋材开工率 (%)	22.14	22.14	0.00	
大样本销量 (%)	40.421	34.979	5.44	