
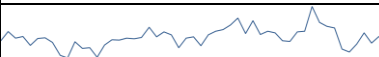

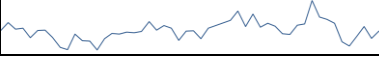






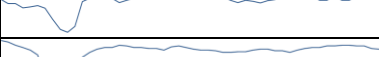


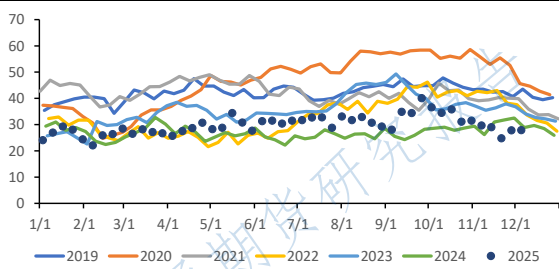
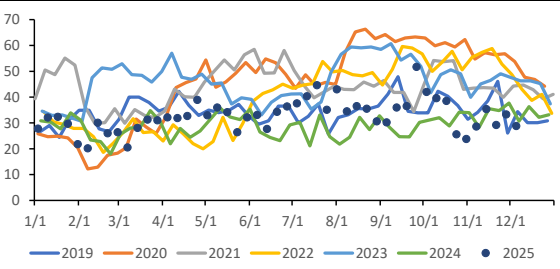
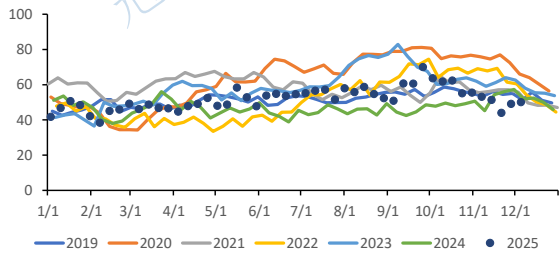


沥青产业链追踪数据

发布日期

2025年12月9日

指标	现值	前值	周环比	近一年走势
开工率 (%)	27.9	27.8	0.10	
山东开工率 (%)	28.8	33.3	-4.50	
产量 (万吨)	50.2	49.2	2.03%	
山东产量 (万吨)	15.3	16.8	-8.93%	
山东毛利 (元/吨) (上一周)	-477.9371	-436.1686	-41.77	
社会库存 (万吨)	25.8	27.5	-6.18%	
厂内库存 (万吨)	38.3	37.4	2.41%	
库存存货比 (%)	13.2	14.5	-8.97%	
稀释沥青港口库存 (万吨)	67	57	17.54%	
道路改性沥青开工率 (%)	29	29	0.00	
防水卷材开工率 (%)	34	33.8	0.20	
橡胶鞋材开工率 (%)	21.9	22.38	-0.48	
大样本销量 (%)	39.64	41.33	-1.69	
沥青开工率 (%)				
山东沥青开工率 (%)				
沥青产量 (万吨)				
山东沥青产量 (万吨)				