

养殖产业链数据报告-豆粕、油脂

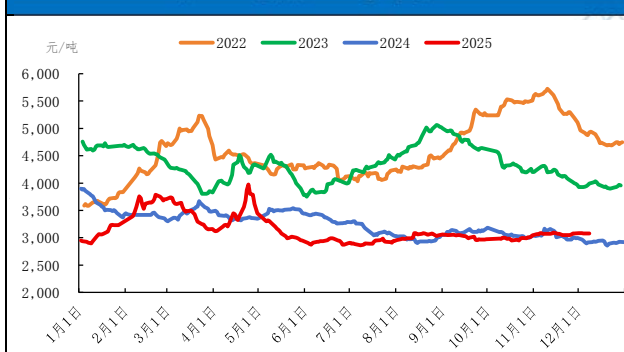
发布日期

2025年12月9日

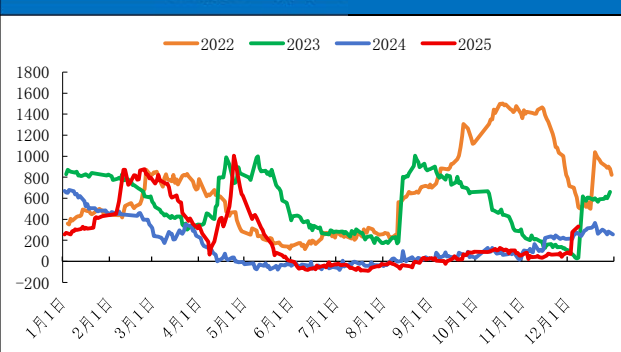
豆粕

频度：周	最新值	前值	周环比	近一年走势
豆粕:43%蛋白:汇总均价(元/吨)	3080.00	3087.00	-0.23%	
豆粕:期现价差(元/吨)	302.00	48.00	529.17%	
压榨厂:豆粕:111家样本企业:产量(万吨)	141.84	152.75	-7.14%	
压榨厂:豆粕:成交量(日)(吨)	278500.00	97200.00	186.52%	
豆粕:111家样本企业:表观消费量(万吨)	144.47	146.63	-1.47%	
压榨厂:豆粕:111家样本企业:库存(万吨)	105.49	108.12	-2.43%	
豆粕现货主力合约基差(元/吨)	290.43	63.43	357.87%	

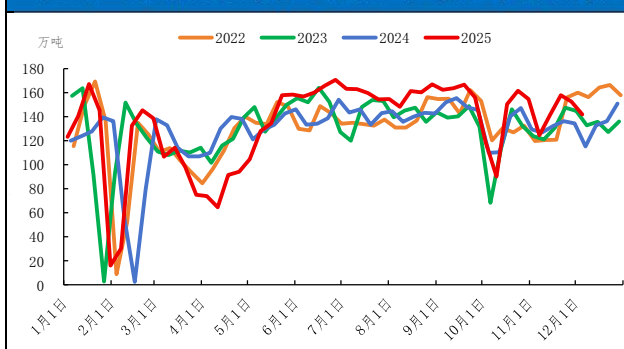
豆粕:43%蛋白:汇总均价(日)



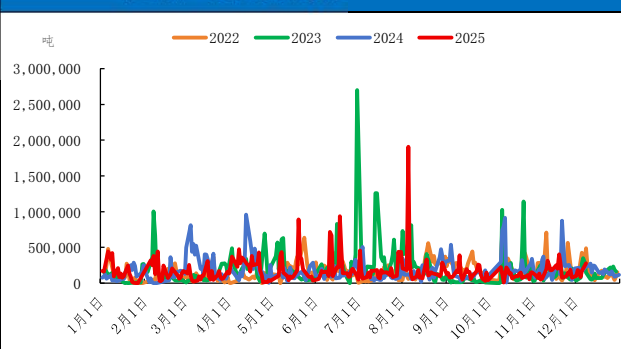
豆粕期货主力合约基差(元/吨)



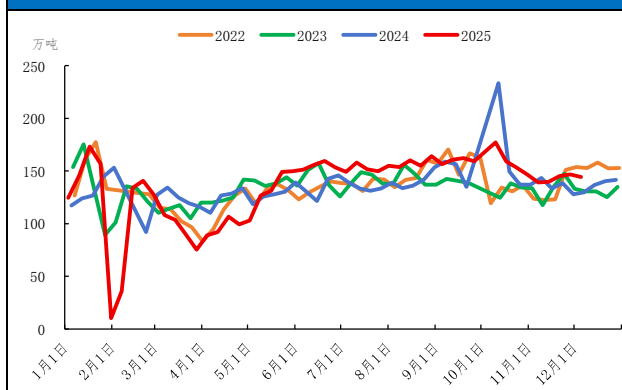
压榨厂:豆粕:111家样本企业:产量:中国(周)



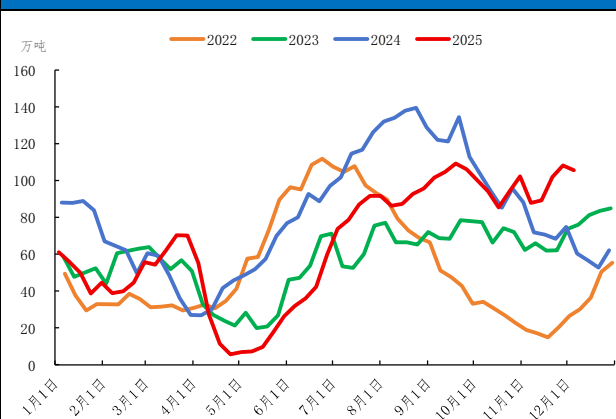
压榨厂:豆粕:成交量:中国(日)



豆粕:111家样本企业:表观消费量:中国(周)



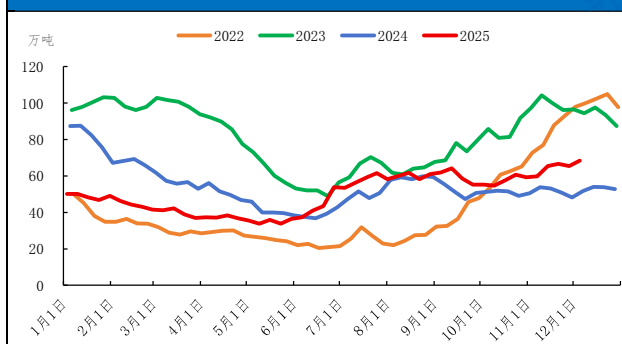
压榨厂:豆粕:111家样本企业:库存:中国(周)



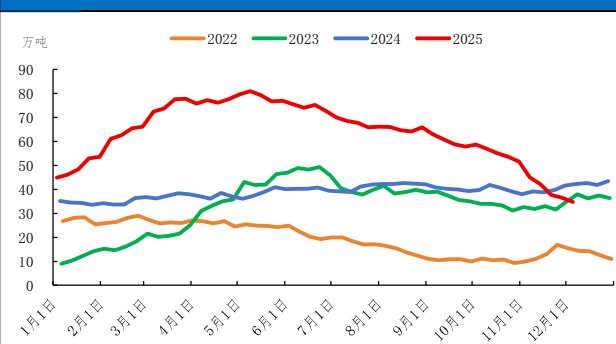
油脂

频度: 周	最新值	前值	周环比	近一年走势
棕榈油: 库存: 中国 (万吨)	68.37	65.35	4.62%	
菜油: 库存: 中国 (万吨)	34.70	36.52	-4.98%	
压榨厂: 豆油: 库存: 中国 (万吨)	116.30	117.88	-1.34%	
棕榈油: 期现价差: 中国 (元/吨)	42.00	51.00	-17.65%	
菜油: 期现价差: 中国 (元/吨)	428.00	452.00	-5.31%	
豆油、棕榈油: 期现价差: 中国 (元/吨)	-273.00	-178.00	53.37%	
棕榈油现货主力合约基差 (元/吨)	43.33	-8.67	-599.77%	
菜油现货主力合约基差 (元/吨)	490.75	428.75	14.46%	
豆油现货主力合约基差 (元/吨)	293.47	281.47	4.26%	

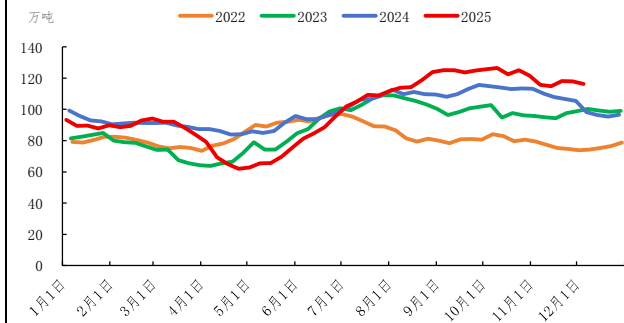
棕榈油: 库存: 中国(周)



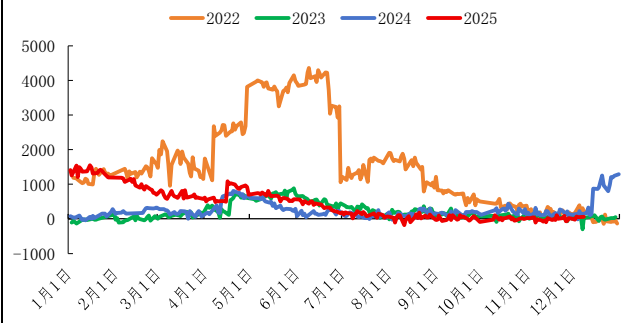
菜油: 库存: 中国(周)



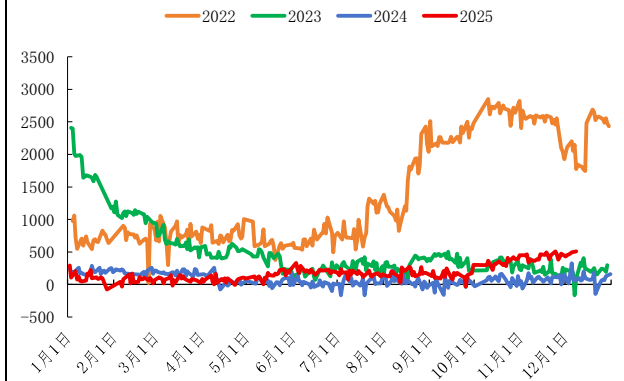
压榨厂：豆油：库存：中国（周）



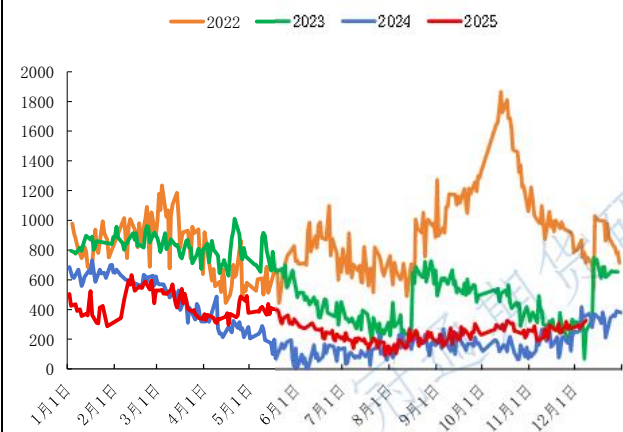
棕榈油期货主力合约基差(元/吨)



菜油期货主力合约基差(元/吨)



豆油期货主力合约基差(元/吨)



注：数据来源Wind，钢联数据，冠通研究整理

免责声明：本报告中的信息均来源于公开资料，我公司对这些信息的准确性和完整性不作任何保证。报告中的内容和意见仅供参考，并不构成对所述品种买卖的出价或征价。我公司及其雇员对使用本报告及其内容所引发的任何直接或间接损失概不负责。本报告仅向特定客户传递，版权归冠通期货所有。未经我公司书面许可，任何机构和个人不得以任何形式翻版、复制、引用或转载。如引用、转载、刊发，须注明出处为冠通期货股份有限公司。

冠通期货研究咨询部

王 静，执业资格证号F0235424/Z0000771

苏妙达，执业资格证号F03104403/Z0018167

联系方式：010-85356618