


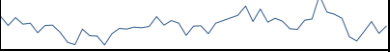

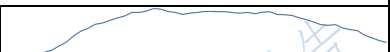








沥青产业链追踪数据

发布日期 2025年12月2日

指标	现值	前值	周环比	近一年走势
开工率 (%)	27.8	24.8	3.00	
山东开工率 (%)	33.3	29.2	4.10	
产量 (万吨)	49.2	44.1	11.56%	
山东产量 (万吨)	16.8	14.5	15.86%	
山东毛利 (元/吨) (上一周)	-436.1686	-570.9986	134.83	
社会库存 (万吨)	27.5	29.9	-8.03%	
厂内库存 (万吨)	37.4	42	-10.95%	
库存存货比 (%)	14.5	14.5	0.00%	
稀释沥青港口库存 (万吨)	57	80	-28.75%	
道路改性沥青开工率 (%)	29	34	-5.00	
防水卷材开工率 (%)	33.8	34	-0.20	
橡胶鞋材开工率 (%)	22.38	22.86	-0.48	
大样本销量 (%)	41.33	37.033	4.30	