冠通期货 Guantong Futures

纯碱&玻璃产业链周度数据

研究咨询部
2024/8/2

	纯碱周度数据				玻璃周度数据			
		本期	前值	周变动		本期	前值	周变动
供给	开工率	90.63	89.01	1.62	开工率	83.296	83.390	-0.094
	产量	75.56	74.2	1.36	产线条数	250	251	-1
	重质产量	44.92	43.16	1.76	产量	119.1145	119.2345	-0.12
	轻质产量	30.64	31.04	-0.4				
库存	厂内库存	107.48	98.59	8.89	库存	6909	6709.12	199.88
	重质库存	49.89	44.41	5.48	库存可用天数	29.5	28.6	0.9
	轻质库存	57.59	54.18	3.41				
	库存可用天数	9.03	8.28	0.75				
利润	产销率	88.23	88.36	-0.13	天然气利润	-214.69	-199.69	-15
	氨碱法毛利	240.5	335.11	-94.61	石油焦利润	155.31	161.03	-5.72
	联产法毛利	446.6	516.6	-70	煤制气利润	11.14	12.4	-1.26
基差&价差	基差	-82	121	-39	基差	-107	-83	-24
	9-1价差	13	27	-14	9-1价差	-57	-33	-24
品种盈利	纯碱-玻璃09价差	402	447	-45	纯碱-玻璃01价差	351	405	-54

供给

纯碱开工率（%）

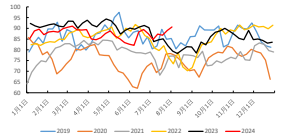

浮法玻璃开工率（%）

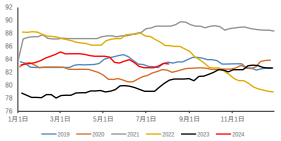

纯碱产量（万吨）

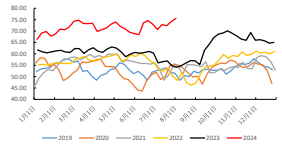

浮法玻璃产量（万吨）

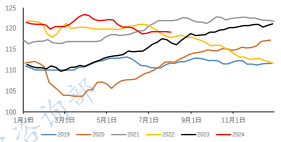

库存

纯碱厂内库存（万吨）

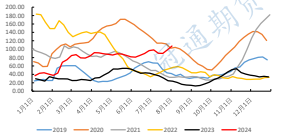

浮法玻璃期末库存（万重量箱）

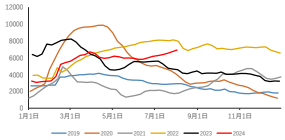

利润

纯碱氨碱法毛利：华东（元/吨）

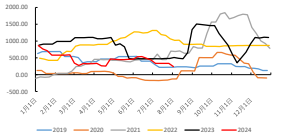

天然气浮法工艺利润（元/吨）

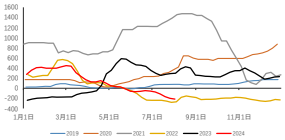

纯碱联产法毛利：华东（元/吨）

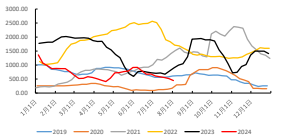

石油焦浮法工艺利润（元/吨）

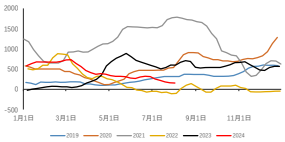

纯碱产销比(%)

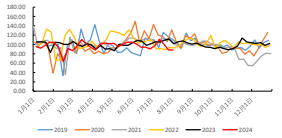

煤炭浮法工艺利润（元/吨）

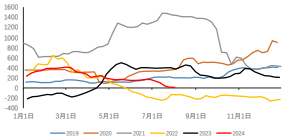

基差&价差

纯碱主力合约基差

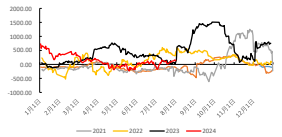

玻璃主力合约基差

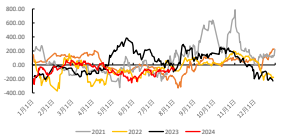

纯碱9-1价差

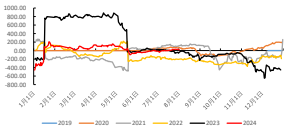

玻璃9-1价差

纯碱-玻璃2409价差（元/吨）

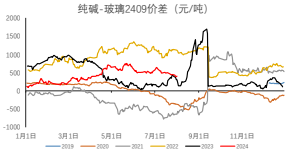

纯碱-玻璃2501价差（元/吨）

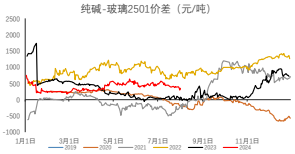

冠通期货研究咨询部

免责声明：
本报告中的信息均来源于公开资料，我公司对这些信息的准确性和完整性不作任何保证。报告中的内容和意见仅供参考，并不构成对所述品种买卖的出价或邀价。我公司及其员工对使用本报告及其内容所引发的任何直接或间接损失概不负责。本报告仅向特定客户发布，版权归冠通期货所有。未经我公司书面许可，任何机构和个人均不得以任何形式翻版、复制、引用或传播，如引用、转载、刊发，须注明出处为冠通期货股份有限公司。

冠通期货 研究咨询部 王静
执业资格证书编号：F0235424/Z0000771
联系方式：010-85366518