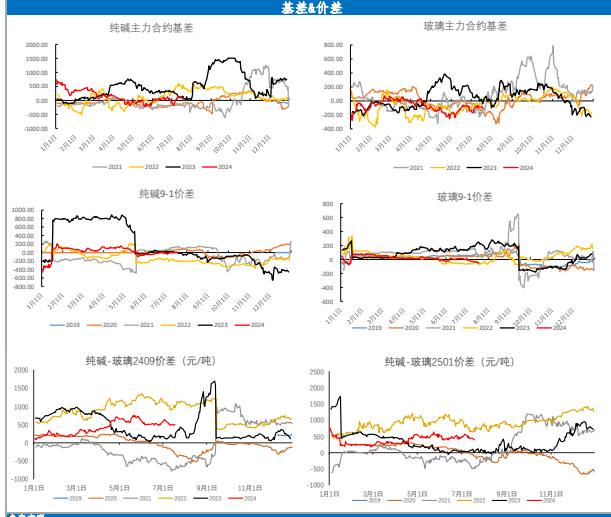
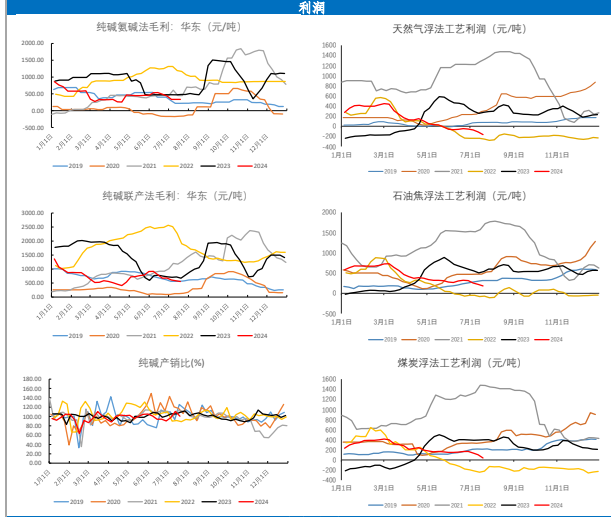
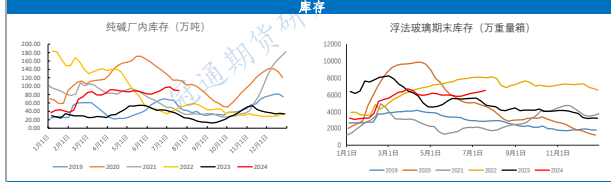
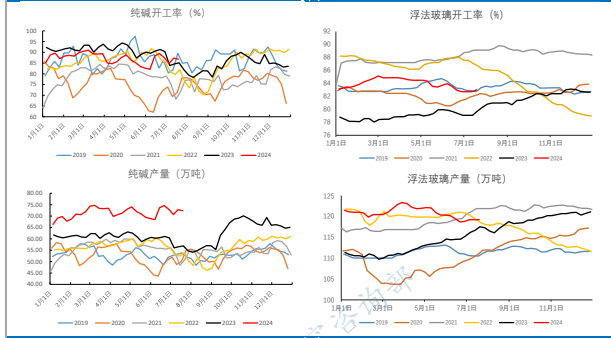


纯碱周度数据				玻璃周度数据				
	本周	前值	周变动		本周	前值	周变动	
供给	开工率	86.57	87.53	-0.96	开工率	83.01	82.72	0.29
	产量	72.36	72.8	-0.44	产量	251	249	2
	重质产量	42.55	42.48	0.07	产量	119,2345	119,2345	0
	轻质产量	29.81	30.32	-0.51				
库存	厂内库存	89.95	90.36	-0.41	库存	6513.56	6358.3	155.26
	总库存	39.31	36.96	2.35	库存可用天数	27.8	27.1	0.7
	轻碱库存	50.64	53.4	-2.76				
	库存可用天数	7.55	7.59	-0.04				
利润	产碱率	100.57	110.39	-10.42	天然气利润	-165.4	-111.83	-53.57
	氨碱法毛利	335.11	335.11	0	石油焦利润	182.46	221.03	-38.57
	联产法毛利	555.6	582.1	-26.5	煤制气利润	38.49	102.43	-63.94
	价差	148	-174	322	价差	-64	-171	107
9-1价差	12	-4	16	9-1价差	-47	-32	-15	
品种套利	纯碱-玻璃09价差	499	487	12	纯碱-玻璃01价差	398	432	-34



免责声明：
本报告中的数据来源于公开资料，我公司对这些数据的准确性和完整性不作任何保证。报告中所有数据仅供参考，并不构成任何投资建议。我公司及其工作人员不承担任何法律责任。如有任何侵权行为，我们将依法追究。冠通期货有限公司。
冠通期货 研究咨询部 王强
联系电话：010-85356618