

2024年6月与上半年国内宏观经济数据

冠通期货研究咨询部

日期 2024年7月15日

宏观数据

2024年7月15日，国家统计局发布2024年6月与上半年国内宏观经济数据。

初步核算，上半年国内生产总值616836亿元，按不变价格计算，同比增长5.0%。分产业看，第一产业增加值30660亿元，同比增长3.5%；第二产业增加值236530亿元，增长5.8%；第三产业增加值349646亿元，增长4.6%。分季度看，一季度国内生产总值同比增长5.3%，二季度增长4.7%。从环比看，二季度国内生产总值增长0.7%。

工业：上半年，全国规模以上工业增加值同比增长6.0%。分三大门类看，采矿业增加值增长2.4%，制造业增长6.5%，电力、热力、燃气及水生产和供应业增长6.0%。装备制造业增加值增长7.8%，高技术制造业增加值增长8.7%，增速分别快于全部规模以上工业1.8和2.7个百分点。6月份，规模以上工业增加值同比增长5.3%，环比增长0.42%。6月份，制造业采购经理指数为49.5%，与上月持平；企业生产经营活动预期指数为54.4%，比上月上升0.1个百分点。1-5月份，全国规模以上工业企业实现利润总额27544亿元，同比增长3.4%。

消费：上半年，社会消费品零售总额235969亿元，同比增长3.7%。6月份，社会消费品零售总额同比增长2.0%，环比下降0.12%。上半年，服务零售额同比增长7.5%。

投资：上半年，全国固定资产投资（不含农户）245391亿元，同比增长3.9%；扣除房地产开发投资，全国固定资产投资增长8.5%。分领域看，基础设施投资增长5.4%，制造业投资增长9.5%，房地产开发投资下降10.1%。分产业看，第一产业投资增长3.1%，第二产业投资增长12.6%，第三产业投资下降0.2%。民间投资增长0.1%；扣除房地产开发投资，民间投资增长6.6%。高技术产业投资同比增长10.6%，其中高技术制造业和高技术服务业投资分别增长10.1%、11.7%。高技术制造业中，航空、航天器及设备制造业，计算机及办公设备制造业投资分别增长38.3%、12.1%；高技术服务业中，电子商务服务业、科技成果转化服务业投资分别增长24.1%、17.4%。6月份，固定资产投资（不含农户）环比增长0.21%。

地产：上半年，全国新建商品房销售面积47916万平方米，同比下降19.0%；新建商品房销售额47133亿元，下降25.0%。

进出口：上半年，货物进出口总额211688亿元，同比增长6.1%。其中，出口121298亿元，增长6.9%；进口90390亿元，增长5.2%。进出口相抵，贸易顺差30909亿元。一般贸易进出口增长5.2%，占进出口总额的比重为65.0%。民营企业进出口增长11.2%，占进出口总额的比重为55.0%，比上年同期提高2.5个百分点。机电产品出口增长8.2%，占出口总额的比重为58.9%。6月份，进出口总额36705亿元，同比增长5.8%。其中，出口21871亿元，增长10.7%；进口14834亿元，下降0.6%。

物价：上半年，全国居民消费价格（CPI）同比上涨0.1%，一季度为同比持平。扣除食品和能源价格后的核心CPI同比上涨0.7%。6月份，全国居民消费价格同比上涨0.2%，环比下降0.2%。上半年，全国工业生产者出厂价格同比下降2.1%，降幅比一季度收窄0.6个百分点。其中，6月份同比下降0.8%，环比下降0.2%。上半年，工业生产者购进价格同比下降2.6%。其中，6月份同比下降0.5%，环比上涨0.1%。

就业：上半年，全国城镇调查失业率平均值为5.1%，比一季度下降0.1个百分点，比上年同期下降0.2个百分点。6月份，全国城镇调查失业率为5.0%，与上月持平，比上年同月下降0.2个百分点。本地户籍劳动力调查失业率为5.0%；外来户籍劳动力调查失业率为4.8%，其中外来农业户籍劳动力调查失业率为4.7%。31个大城市城镇调查失业率为4.9%。全国企业就业人员周平均工作时间为48.6小时。二季度末，外出务工农村劳动力总量18997万人，同比增长1.6%。

指标	预期差	202406F	202406	202405	202404	202403	202402	202401	202312	202311	202310	202309	202308	202307	近一年变动趋势
GDP: 当季 (%)	↓ -0.38	5.08	4.70	--	--	5.30	--	--	5.20	--	--	4.90	--	--	
GDP: 累计 (%)	↓ -0.20	5.20	5.00	--	--	5.30	--	--	5.20	--	--	5.20	--	--	
CPI (%)	↓ -0.20	0.40	0.20	0.30	0.30	0.10	0.70	-0.80	-0.30	-0.50	-0.20	0.00	0.10	-0.30	
PPI (%)	↑ 0.01	-0.81	-0.80	-1.40	-2.50	-2.80	-2.70	-2.50	-2.70	-3.00	-2.60	-2.50	-3.00	-4.40	
工业增加值 (%)	↑ 0.35	4.95	5.30	5.60	6.70	4.50	-12.70	26.30	6.80	6.60	4.60	4.50	4.50	3.70	
固定资产投资: 累计 (%)	↑ 0.02	3.88	3.90	4.00	4.20	4.50	4.20	--	3.00	2.90	2.90	3.10	3.20	3.40	
制造业: 累计 (%)	↑ 0.17	9.33	9.50	9.60	9.70	9.90	9.40	--	6.50	6.30	6.20	6.20	5.90	5.70	
基础设施建设: 累计 (%)	↑ 1.64	6.06	7.70	6.68	7.78	8.75	8.96	--	8.24	7.96	8.27	8.64	8.96	9.41	
房地产开发: 累计 (%)	↑ 0.06	-10.16	-10.10	-10.10	-9.80	-9.50	-9.00	--	-9.60	-9.40	-9.30	-9.10	-8.80	-8.50	
社会消费品零售 (%)	↓ -1.99	3.99	2.00	3.70	2.30	3.10	5.50	--	7.40	10.10	7.60	5.50	4.60	2.50	
进口 (%)	↓ -6.52	4.22	-2.30	1.80	8.30	-1.90	-8.10	15.40	0.29	-0.56	3.03	-6.25	-7.19	-12.15	
出口 (%)	↑ 1.16	7.44	8.60	7.60	1.40	-7.60	5.40	7.90	2.15	0.69	-6.61	-6.85	-8.55	-14.26	
贸易差额 (亿美元)	↑ 135.17	855.33	990.50	826.22	722.42	584.26	392.68	846.49	747.27	690.65	558.62	751.20	672.19	793.96	
M2 (%)	↓ -0.49	6.69	6.20	7.00	7.20	8.30	8.70	8.70	9.70	10.00	10.30	10.30	10.60	10.70	
人民币贷款: 新增 (亿元)	↓ -27.14	21327.14	21300.00	9500.00	7300.00	30900.00	14500.00	49200.00	11700.00	10900.00	7384.00	23100.00	13600.00	3459.00	
人民币贷款 (%)	↑ 0.10	8.70	8.80	9.30	9.60	9.60	10.10	10.40	10.60	10.80	10.90	10.90	11.10	11.10	
社会融资规模: 新增 (亿元)	↑ 844.38	32154.62	32999.00	20623.00	-658.00	48335.00	14959.00	64734.00	19326.00	24554.00	18441.00	41326.00	31279.00	5366.00	
社会融资规模存量 (%)	↓ -0.03	8.13	8.10	8.40	8.30	8.70	9.00	9.50	9.50	9.40	9.30	9.00	9.00	8.90	

美元/人民币

↓ -0.06

7.19 7.13

PMI

↓ -0.05

49.55 49.50

城镇调查失业率(%)

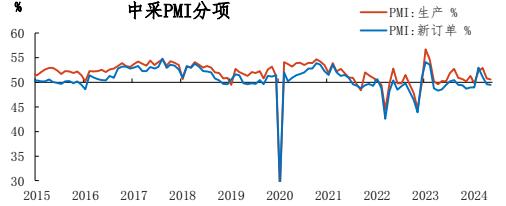
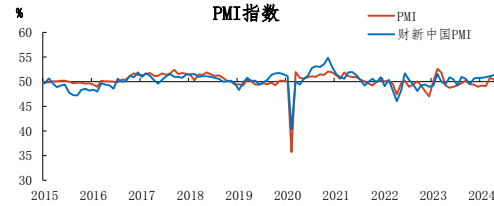
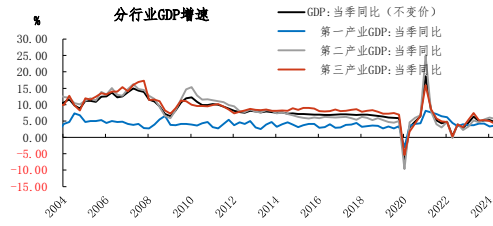
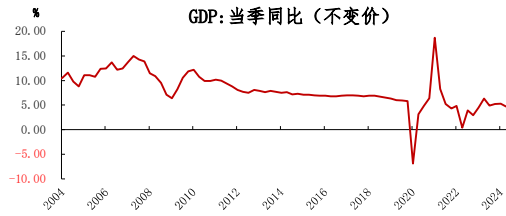
↔ 0.00

5.00 5.00

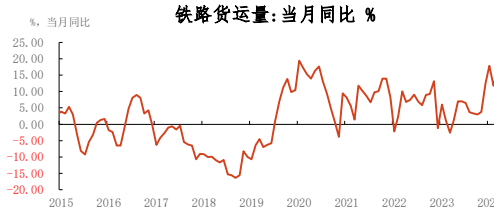
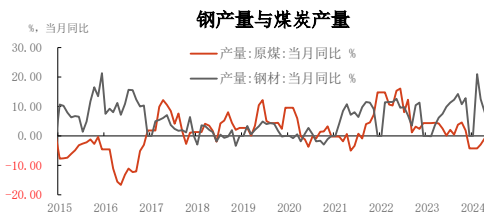
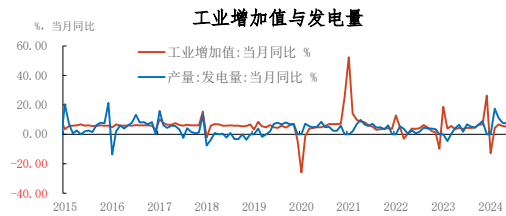
7.11	7.11	7.09	7.10	7.10	7.08	7.10	7.18	7.18	7.18	7.13
49.50	50.40	50.80	49.10	49.20	49.00	49.40	49.50	50.20	49.70	49.30
5.00	5.00	5.00	5.00	5.20	5.30	5.20	5.10	5.00	5.00	5.20



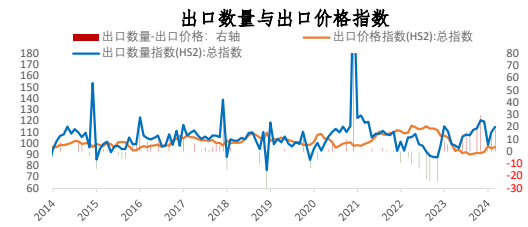
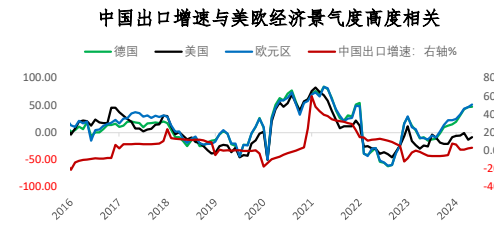
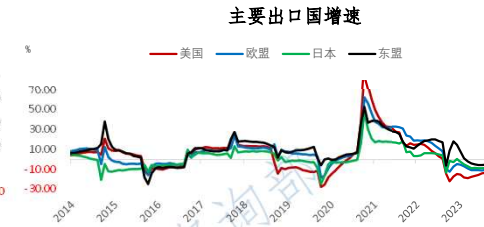
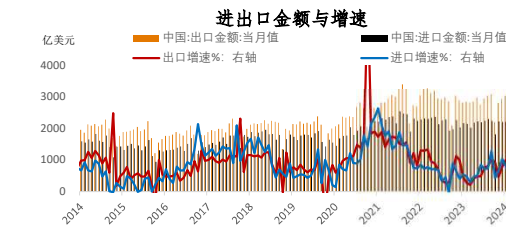
经济增长与景气指数



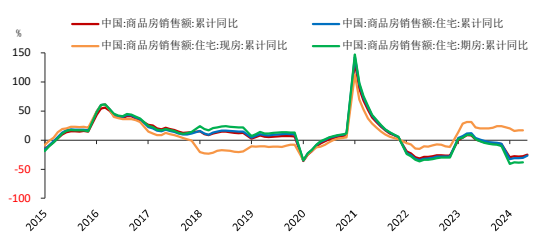
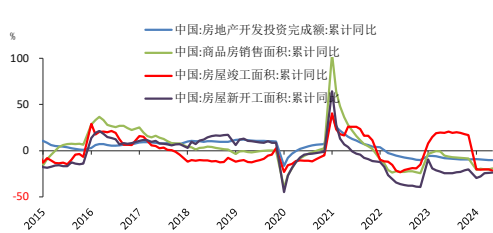
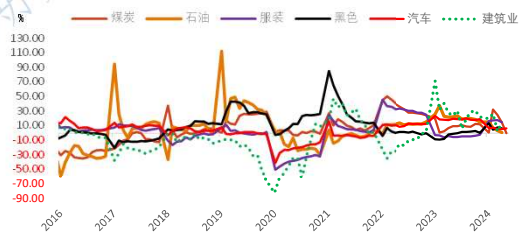
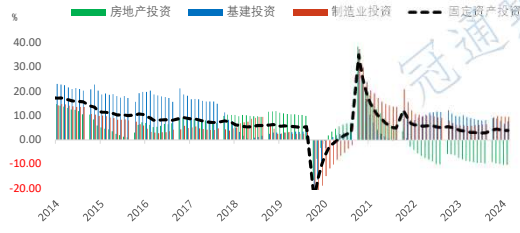
工业生产



进出口



投资



消费

社会消费品零售总额



汽车与石油制品零售额



家具与建筑装潢材料零售额

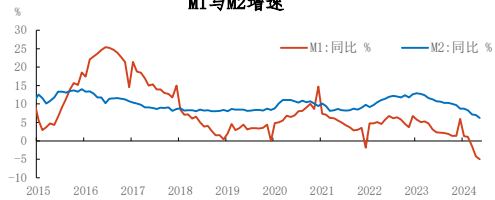


人均可支配收入与社会零售

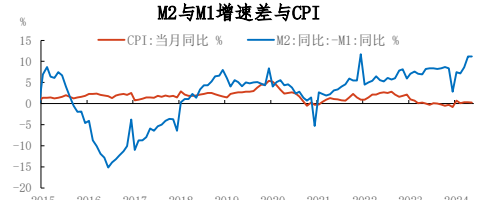


金融

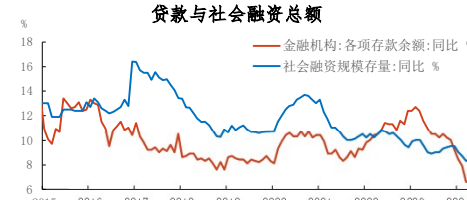
M1与M2增速



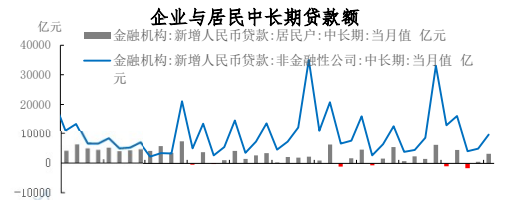
M2与M1增速差与CPI



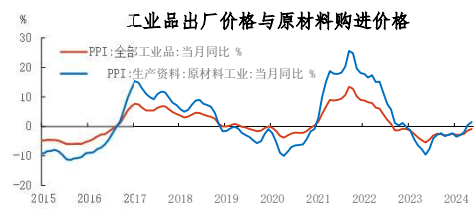
贷款与社会融资总额



企业与居民中长期贷款额



通胀



免责声明:

本报告中的信息均来源于公开资料, 我公司对这些信息的准确性和完整性不作任何保证。报告中的内容和意见仅供参考, 并不构成对所述品种买卖的出价或征价。我公司及其雇员对使用本报告及其内容所引发的任何直接或间接损失概不负责。本报告仅向特定客户传送, 版权归冠通期货所有。未经我公司书面许可, 任何机构和个人均不得以任何形式翻版, 复制, 引用或转载。如引用、转载、刊发, 须注明出处为冠通期货股份有限公司。

冠通期货研究咨询部 王静
 执业资格证书编号: F0235424/Z0000771
 联系方式: 010-85356618