



冠通期货
Guantong Futures

慎初笃行为冠 逐鹿得人则通

冠通期货

趋势追踪策略日报

2024年01月31日

研究咨询部

周智诚 F3082617/Z0016177

本公司具备期货交易咨询业务资格，请务必阅读最后一页免责声明。

www.gtfutures.com.cn

策略观点：

金银：本周二（1月30日）美国劳工统计局报告显示，美国12月JOLTS职位空缺902.6万人，预期875万人，11月前值从879万人上修至892.5万人；12月职位空缺数比失业工人数多出275.8万，12月每个失业工人对应1.44个职位空缺，较11月显著反弹；12月自主辞职的人数降至340万，为近三年来的最低水平；该数据显著下降，这意味着美国人对自己在当前市场上找到其他工作或获得薪资更高的新工作的信心不足；本周二IMF在报告中指出，目前预计2024年全球经济增长率为3.1%，比10月份的预测值提高了0.2个百分点；IMF认为，尽管中东地缘政治动荡带来了大宗商品价格飙升和供应链问题等新风险，但全球经济硬着陆的可能性已经降低；目前市场密切关注即将公布的美联储1月利率决议，目前市场押注美联储3月降息的概率，已从一个月前约90%降至44%；根据LSEG的利率概率应用IRPR，交易商消化的今年美联储降息幅度约为130个基点，低于2023年底时认为的逾160个基点。**整体看金银在本轮加息已经结束、美政府仍面临债务和预算危机、地缘政治形势持续紧张的环境中剧烈波动，但美国经济再次进入衰退的事实和美联储距离降息越来越近的预期继续中长期利好金银。**

股指期货（IF）：今日两市延续调整，午后加速下行，沪指再度失守2800点整数关口，创业板指续创阶段新低；消息面，国家统计局数据，1月中国制造业采购经理指数为49.2% 较上月上升0.2个百分点；小米汽车计划2月量产，预计7月可月产万辆；国家政策大力支持AI+和数字经济发展，传媒行业在技术革新的催化下降本增效，关注度持续走高；整体看，近期美债利率虽有反弹但尚不足以对A股估值构成压制，随着市场对经济增长的担忧逐渐缓解，大盘在经过充分调整后有望迎来估值修复；股指期货有望跟随大盘，择机启动慢牛反弹；**股指期货中短线预判震荡偏多。**



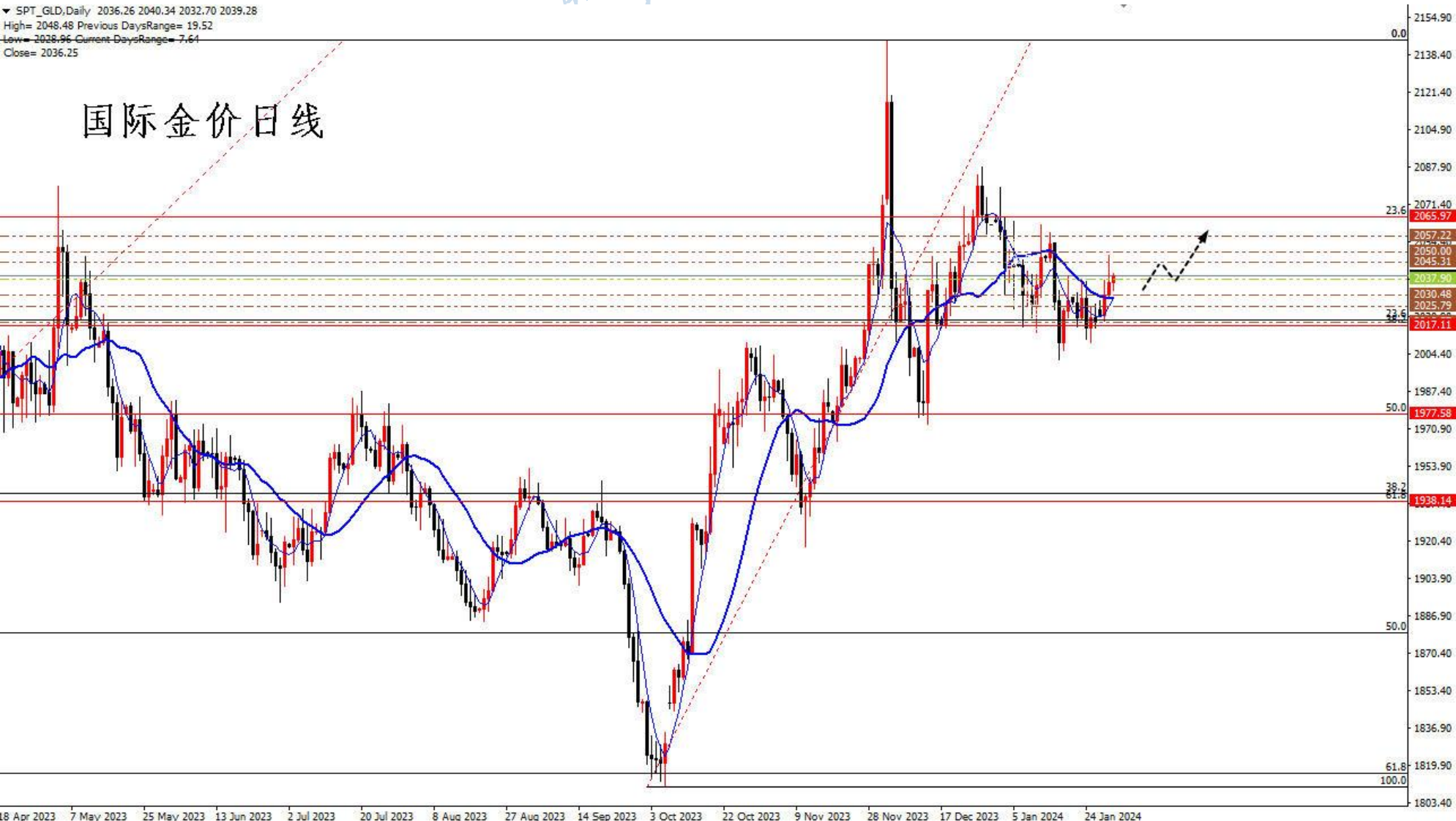
评判依据

根据4小时及1小时价格趋势在特殊均线组上方和下方的运动趋势，判断建仓方向并制定日内短线操作计划，若5分钟价格运动趋势与4小时线或1小时线方向一致，则保持持仓；若5分钟线跌落特殊均线组绿线下方，则获利（止损）平仓。

黄金：停留在2000关口上方，频繁震荡

▼ SPT_GLD, Daily 2036.26 2040.34 2032.70 2039.28
High= 2048.48 Previous DaysRange= 19.52
Low= 2038.96 Current DaysRange= 7.64
Close= 2036.25

国际金价日线

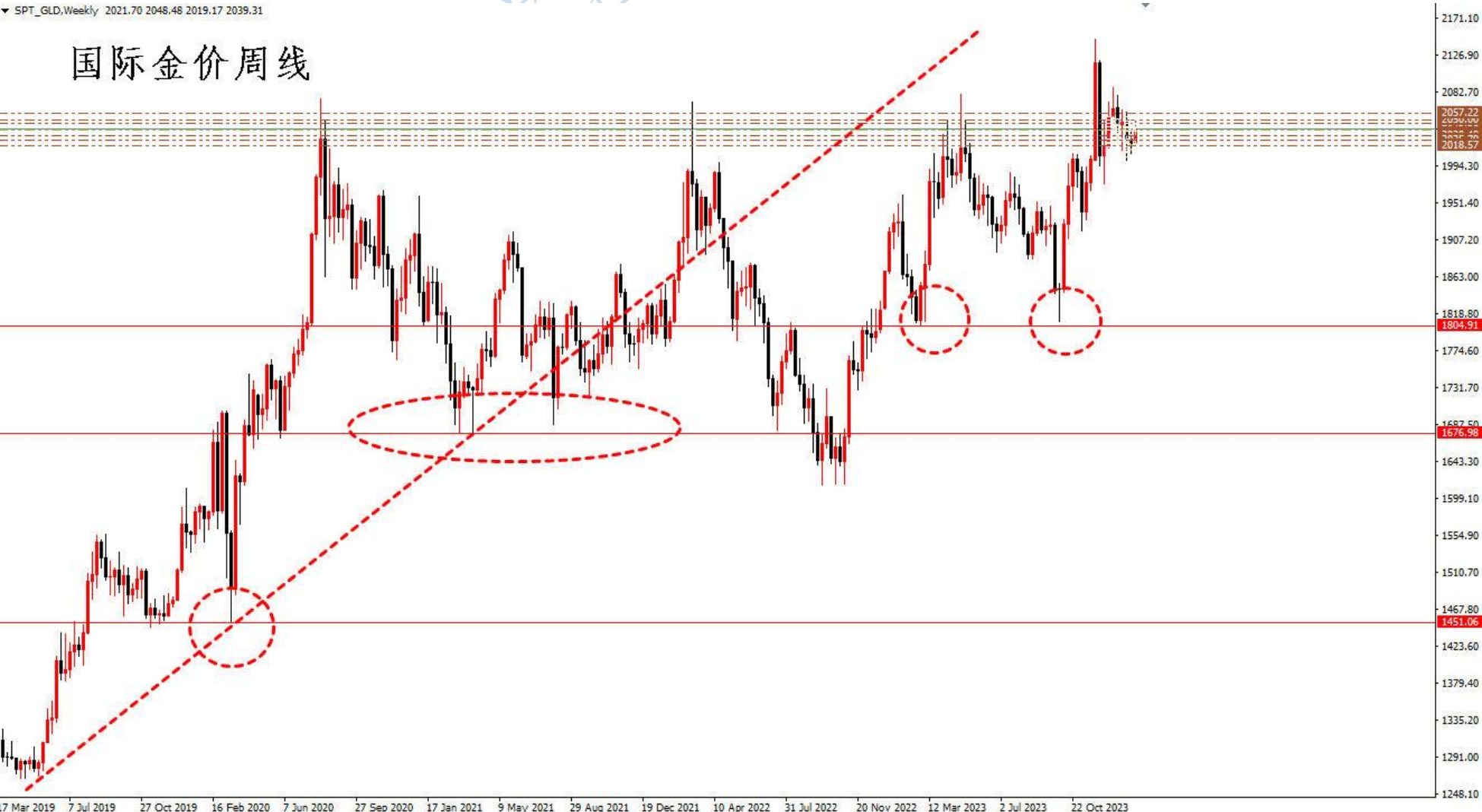


- 金价冲高后回落，反弹后停留在2000关口上方；上方阻力在2066，2079前高，2100关口，2145历史前高；下方支撑在1810至2145涨势的38.2%回撤位2017，2000关口，前述涨势的50%回撤位1977，61.8%回撤位1938。

周线震荡，始终在关键支撑上方

▼ SPT_GLD,Weekly 2021.70 2048.48 2019.17 2039.31

国际金价周线



- 2019年4月份以来，国际金价存在周线上行趋势线，金价前期连续测试疫情期间低点1680美元/盎司附近并多次跌穿1680，更下方支撑在疫情初期的1451美元/盎司；目前金价仍停留在1900下方；下方支撑在周线前低1804；更下方支撑在疫情期间低点1680美元/盎司附近。

AU2404一小时线



黄金2404 (au)		
卖五	481.68	1
卖四	481.66	4
卖三	481.64	7
卖二	481.60	1
卖一	481.58	3
买一	481.56	1
买二	481.54	3
买三	481.52	2
买四	481.50	1
买五	481.48	8
最新	481.58	结
涨跌	1.26	昨
幅度	0.26%	开
总手	145507	最
现手	1	跌
涨停	509.12	仓
持仓	166590	内
外盘	72586	现
北京	价格	
14:59	481.60	
:37	481.62	
:37	481.60	
:38	481.58	
:39	481.62	
:40	481.58	
:43	481.60	
:43	481.60	
:44	481.60	
:44	481.60	
:45	481.62	
:45	481.60	
:46	481.60	
:47	481.58	
:50	481.58	
:50	481.60	
:51	481.60	
:53	481.58	
:56	481.56	
:57	481.56	
:58	481.60	
:58	481.60	
:59	481.58	

★期货AU2404震荡反弹，一小时线KDJ震荡反弹，上方阻力在日线前高486.50，下方支撑位于特殊均线组粗橘色线477，根据国际市场美元金价运行，期金整体判断震荡偏多。

注意：目前各类基本面信息导致无序震荡较多，风险较大。

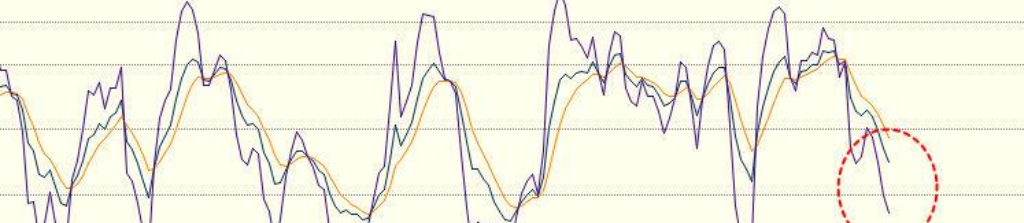

白银：日线宽幅震荡进行中

SPT_SVR.Daily 23.137 23.187 23.000 23.151



- 目前银价震荡反弹并纠正4小时底背离，目前停留在20.67至25.89涨势的61.8%回撤位22.66上方，上方阻力在前述涨势的50%回撤位23.28，38.2%回撤位23.89，23.6%回撤位24.65；下方支撑在22.66，26.11至20.67跌势的23.6%反弹位21.96；21.00关口，日线前低20.67。

AG2406一小时线



白银2406 (ag)	
卖五	5951 20
卖四	5950 80
卖三	5949 30
卖二	5948 30
卖一	5947 10
买一	5946 30
买二	5945 90
买三	5944 80
买四	5943 10
买五	5942 20
最新	5946 结
涨跌	4 昨
幅度	0.07% 开
总手	347442 最
现手	15 最
涨停	6357 跌
持仓	479640 仓
外盘	171170 内
北京	价格 现
14:59	5946
:49	5946
:49	5946
:50	5946
:50	5945
:51	5946
:51	5945
:52	5946
:52	5946
:53	5946
:53	5945
:54	5946 1
:54	5946
:55	5947
:55	5946
:56	5947
:56	5947
:57	5946
:57	5946
:58	5946
:58	5947
:59	5947
:59	5946

- 期货AG2406震荡，1小时线KDJ接近超卖，上方阻力位于日线前高6150，下方支撑位于日线小前低5750，根据国际市场美元银价运行，期银整体判断震荡偏多。
- 注意：目前各类基本面信息导致无序震荡较多，风险较大。

原油：反弹至77美元/桶附近，频繁震荡

美原油连(COBC)<日线>

商品叠加 周期 日线

美原油连



单位	元/吨
北京	价
17:07	77.5
:28	77.5
:29	77.5
:30	77.5
:34	77.5
:34	77.5
:34	77.5
:35	77.5
:36	77.5
:37	77.5
:37	77.5
:37	77.5
:40	77.5
:41	77.5
:41	77.5
:41	77.5
:41	77.5
:41	77.5
:42	77.5
:45	77.5
:46	77.4
:47	77.4
:48	77.4
:49	77.4
:49	77.4
:49	77.4
:49	77.4
:54	77.4
:56	77.4
:57	77.4
17:08	77.4

➤ 原油连续反弹突破100、110和120/桶关口，最高触及130美元/桶后连续回撤震荡；目前特殊均线组日线绿线在74.00附近，油价短线震荡。

SC2403一小时线



原油2403 (sc2403)

卖五	585.8	7
卖四	585.7	8
卖三	585.6	3
卖二	585.5	13
卖一	585.4	7
买一	585.3	28
买二	585.2	34
买三	585.1	15
买四	585.0	8
买五	584.9	19
最新	585.3	结算
涨跌	-3.7	昨结
幅度	-0.63%	开盘
总手	214978	最高
现手	10	最低
涨停	636.1	跌停
持仓	26795	仓差
外盘	106500	内盘
北京	价格	现三
14:59	585.0	
:47	585.0	
:48	585.0	1
:49	585.1	
:50	585.0	
:50	584.9	
:51	584.9	1
:52	585.0	
:53	585.0	
:53	585.0	1
:54	585.1	
:54	585.0	
:55	585.1	
:55	585.1	1
:56	585.1	
:56	585.2	
:57	585.1	1
:57	585.1	
:58	585.2	1
:58	585.2	
:59	585.4	
:59	585.3	
15:14	585.3	1

utures.com.cn

- 期货原油SC2403震荡回落，1小时线KDJ超买回落，上方阻力位于日线小前高600，下方支撑在特殊均线组1小时线黄线571，根据国际市场美原油油价运行，期货原油短线判断震荡偏空；
- 目前各类基本面信息导致无序震荡较多，风险较大。

大盘在2800点附近，继续震荡！



- 今日两市延续调整，午后加速下行，沪指再度失守2800点整数关口，创业板指续创阶段新低；消息面，国家统计局数据，1月中国制造业采购经理指数为49.2% 较上月上升0.2个百分点；小米汽车计划2月量产，预计7月可月产万辆；国家政策大力支持AI+和数字经济发展，传媒行业在技术革新的催化下降本增效，关注度持续走高；整体看，近期美债利率虽有反弹但尚不足以对A股估值构成压制，随着市场对经济增长的担忧逐渐缓解，大盘在经过充分调整后有望迎来估值修复；股指期货有望跟随大盘，择机启动慢牛反弹；
- 股指期货IF2402震荡回落；日线KDJ超买回落；整体判断短线震荡偏多。

IF2402一小时线



IF2402(I

卖出 3212.0

4399.6 买入 3211.4

最新 3212.0

涨跌 -41.0

幅度 -1.26%

总手 77497

现手 2

涨停 3578.2

持仓 72425

外盘 37678

北京 价格

14:59 3211.6

:42 3211.6

:42 3212.0

:43 3212.6

:44 3212.6

:44 3211.8

:45 3211.8

:45 3212.8

:46 3211.8

:47 3212.2

:47 3212.8

:48 3212.0

:50 3212.6

:50 3212.6

:51 3213.0

:51 3213.2

:52 3212.2

:52 3212.0

:53 3213.0

:53 3213.0

:54 3212.2

:55 3213.6

:55 3213.6

:56 3213.0

:56 3212.4

:57 3212.2

:57 3213.0

:58 3211.2

:58 3211.2

:59 3212.0

s.com.cn

- 股指期货IF2402震荡回落，1小时KDJ超卖反弹，上方阻力位于日线前高3460，下方支撑位于日线小前低3140，根据A股大盘运行，股指期货短线整体预判震荡偏多。
- 目前各类基本面信息导致无序震荡较多，风险较大。



冠通期货
Guantong Futures

慎初笃行为冠 逐鹿得人则通

交易策略风险揭示

尊敬的客户：

感谢您阅览或订阅我公司的研究资讯服务，在您使用该服务前请您充分了解以下风险内容：

- 1、根据《证券期货投资者适当性管理办法》的相关要求，我公司提供的研究资讯（交易策略）服务为R3等级，适合风险评级能力为C3及C3以上类别的普通投资者及专业投资者使用。若您的风险承受能力不满足上述条件，请您主动取消阅览或订阅服务。请您审慎考察金融产品或者服务的风险及特征，根据自身的风险承受能力执行做出投资决定并自主承担投资风险。
- 2、本策略观点系研究员依据掌握的资料做出，信息均来源于公开资料，因条件所限实际结果可能有很大不同，我公司对这些信息的准确性和完整性不作任何保证，请投资者务必独立进行交易决策，公司不对交易结果做任何保证。
- 3、市场具有不确定性，过往策略观点的吻合并不保证当前策略观点的正确。我公司及其他研究员可能发表与本策略观点不同的意见。
- 4、报告中的内容和意见仅供参考，并不构成任何投资建议且不为任何投资行为负责。本公司、本公司员工或者关联结构不承诺投资者一定获利，不与投资者分享投资收益，也不对任何人因使用本报告中的任何内容所引致的任何损失负任何责任。投资者据此做出的任何投资决策与本公司、本公司员工或者关联机构无关。
- 5、在法律范围内，公司或关联机构可能会就涉及的品种进行交易，或可能为其他公司交易提供服务。

请您谨记：投资有风险，入市须谨慎！



冠通期货
Guantong Futures

慎初笃行为冠 逐鹿得人则通

分析师：周智诚

执业证书号：F3082617/ Z0016177

联系电话：010-85356596

本报告发布机构

——冠通期货股份有限公司（已获中国证监会许可的期货交易咨询业务资格）

免责声明：

本报告中的信息均来源于公开资料，我公司对这些信息的准确性和完整性不作任何保证。报告中的内容和意见仅供参考，并不构成对所述品种买卖的出价或征价。我公司及其雇员对使用本报告及其内容所引发的任何直接或间接损失概不负责。本报告仅向特定客户传送，版权归冠通期货所有。未经我公司书面许可，任何机构和个人均不得以任何形式翻版、复制、引用或转载。

致
谢