



冠通期货
Guantong Futures

慎初笃行为冠 逐鹿得人则通

冠通期货

趋势追踪策略日报

2023年11月29日

研究咨询部

周智诚 F3082617/Z0016177

本公司具备期货交易咨询业务资格，请务必阅读最后一页免责声明。

www.gtfutures.com.cn

策略观点：

金银：本周二（11月28日）美国标准普尔凯斯席勒房价指数显示，经季节因素调整9月份美国全国房价指数环比增长0.7%，这是该指数连续第八个月增长；9月房价指数同比上涨3.9%，前值2.5%；今年迄今为止美国全国房价上涨了6.1%，远高于该指数超过35年数据中全年涨幅的中位数；9月份美国20大城市房价连续七个月上涨，当月环比上涨0.67%，20大城市房价同比上涨3.92%，这是自2022年12月以来的最快涨幅；本周二任内永久拥有美联储货币政策委员会FOMC会议投票权的联储理事沃勒表示，越来越有信心目前的政策能让通胀降至目标，数据令人鼓舞，但他还不确定未来通胀持续如此下行，需谨慎对待依赖美债收益率下降的紧缩完成通胀工作；联储理事鲍曼称支持需要时进一步加息，但增加了条件，称若通胀进展停滞或不足以及及时降到目标时，她支持行动。上述言论被市场视为鸽派言论，当日美国10年/2年期美债收益率均下滑；目前根据 CME Fed Watch数据显示，当前市场认为美联储在明年5月开启降息周期的可能性约为60%，10月底的这一可能性仅为29%。**整体看金银在本轮加息基本结束、美政府仍面临债务和预算危机和美国银行业危机并未真正结束的冲击中剧烈波动，但美国经济再次进入衰退的事实继续中长期利好金银。**

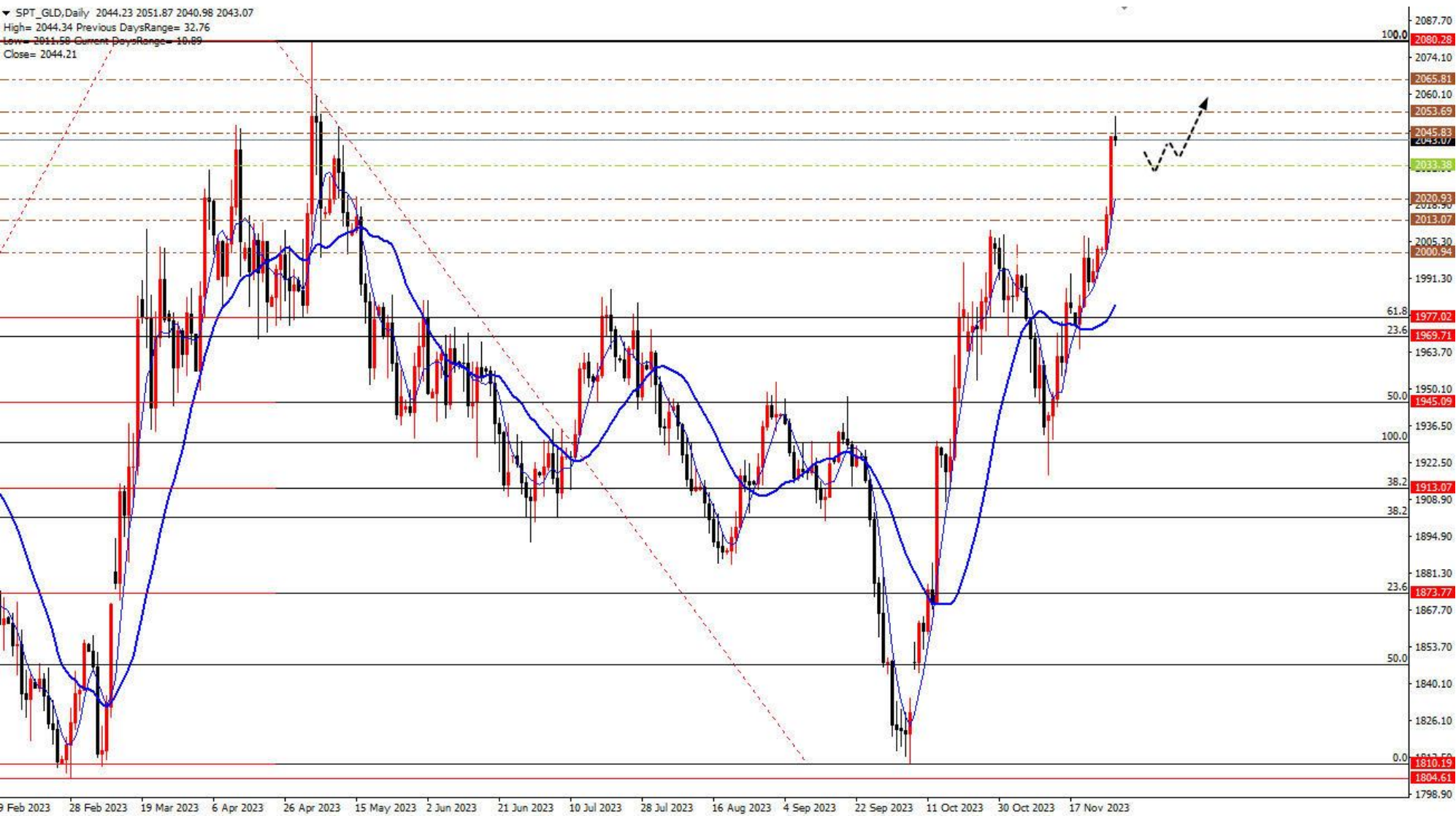
股指期货（IF）：今日大盘今日全线调整，创业板指跌超1%，北证50指数大跌超7%，超百只北交所个股跌逾10%；消息面，字节跳动大模型产品首出海，推出“ChitChop”；财政部官网披露，2023年10月全国发行新增债券2267亿元；全国发行再融资债券11696亿元；整体看，国内政策仍有持续加码的可能性，国内经济的好转、海外流动性预期的变化以及人民币汇率升值缓解资金流出压力，都对股市形成支撑；股指期货有望跟随大盘，择机启动慢牛反弹；**股指期货中短线预判震荡偏多。**



评判依据

根据4小时及1小时价格趋势在特殊均线组上方和下方的运动趋势，判断建仓方向并制定日内短线操作计划，若5分钟价格运动趋势与4小时线或1小时线方向一致，则保持持仓；若5分钟线跌落特殊均线组绿线下方，则获利（止损）平仓。

黄金：稳定在2000关口上方，频繁震荡

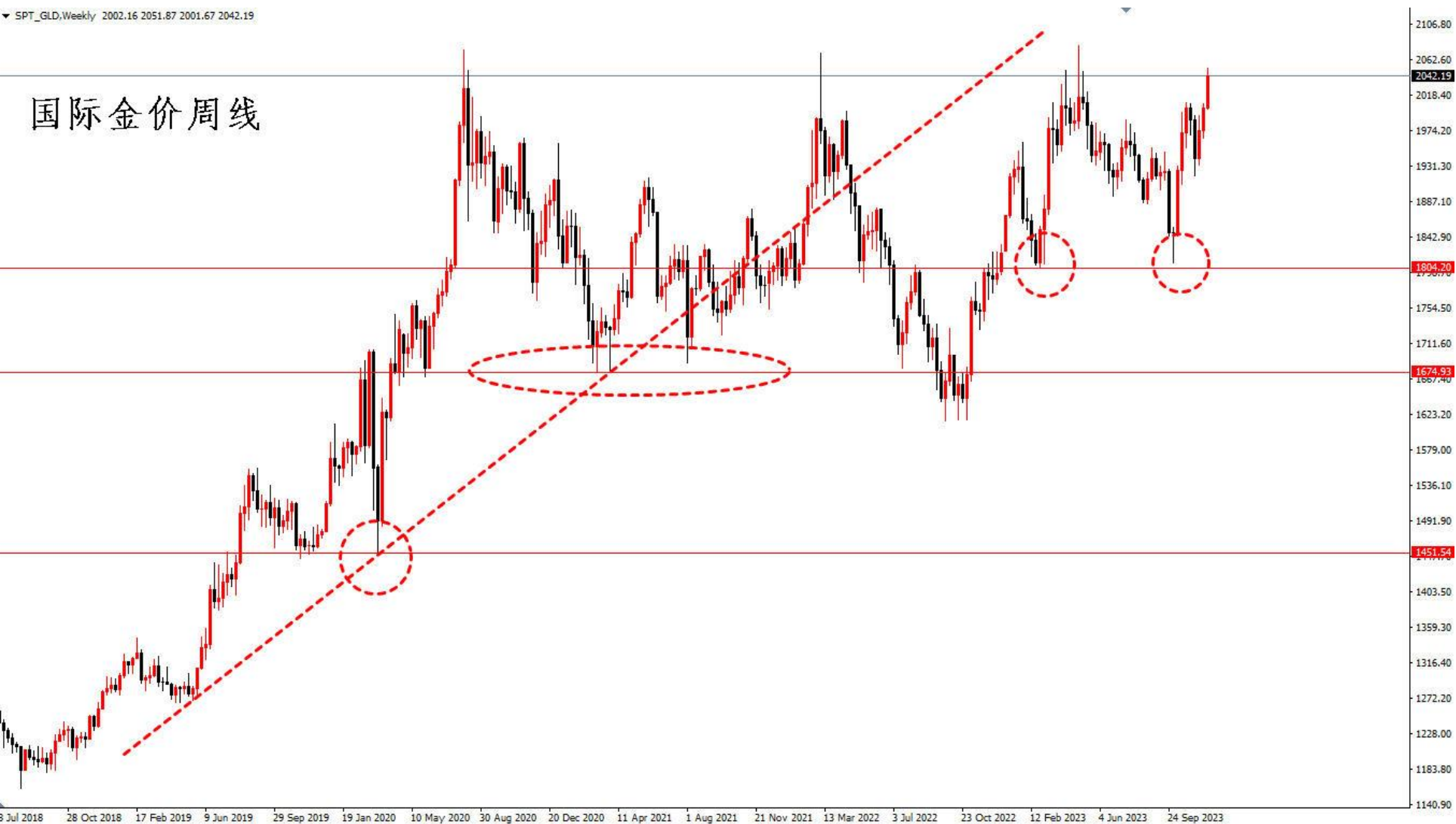


- 金价再次冲破2000关口后回落，上方阻力在2050和历史前高2079，2100关口；下方支撑在2000关口，2079至1810跌势的61.8%反弹位1977，50%反弹位1945。

周线震荡，仍在关键支撑上方

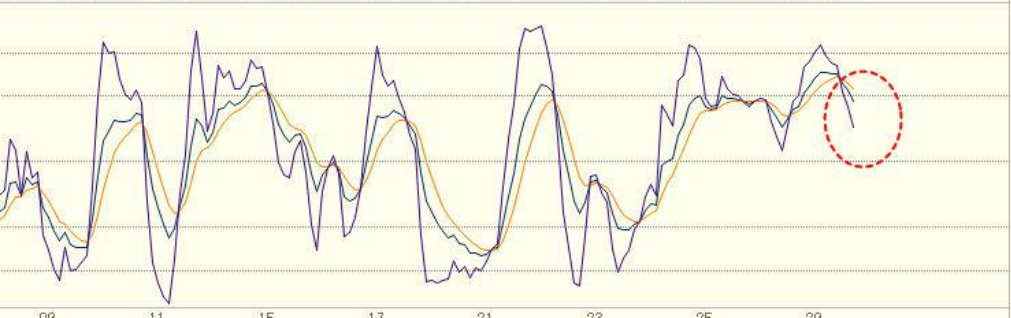
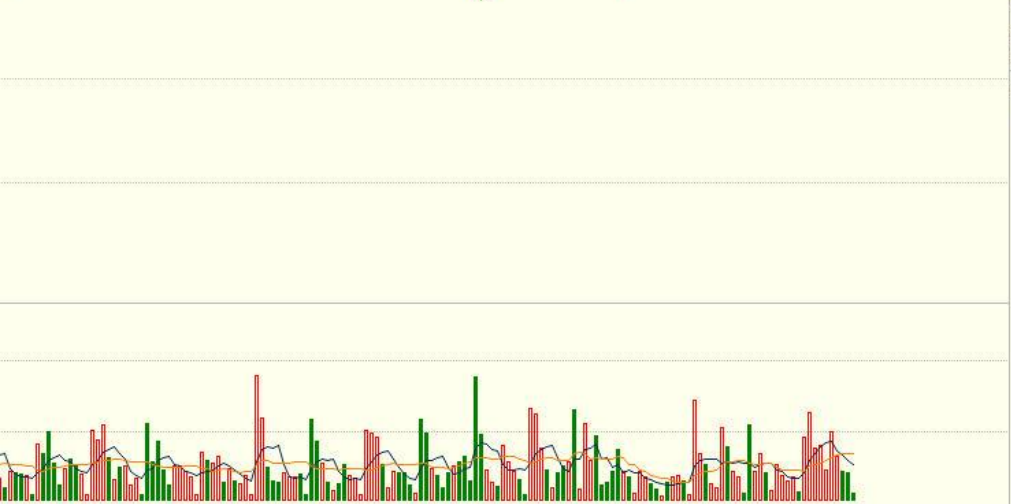
▼ SPT_GLD,Weekly 2002.16 2051.87 2001.67 2042.19

国际金价周线



- 2019年4月份以来，国际金价存在周线上行趋势线，金价前期连续测试疫情期间低点1680美元/盎司附近并多次跌穿1680，更下方支撑在疫情初期的1451美元/盎司；目前金价仍停留在1900下方；下方支撑在周线前低1804；更下方支撑在疫情期间低点1680美元/盎司附近。

AU2402一小时线



商品叠加 查看期权 周期 日 三 日 月

黄金2402 (au2402)

卖五	475.56	1
卖四	475.54	1
卖三	475.52	2
卖二	475.50	14
卖一	475.48	1
买一	475.46	18
买二	475.42	1
买三	475.40	1
买四	475.38	1
买五	475.36	3
最新	475.46	结算
涨跌	4.52	昨结
幅度	0.96%	开盘
总手	204742	最高
现手	1	最低
涨停	499.18	跌停
持仓	200916	仓差
外盘	103435	内盘
北京	价格	现手
14:59	475.44	3
:45	475.46	9
:46	475.46	1
:47	475.44	9
:48	475.46	8
:48	475.46	1
:49	475.46	4
:49	475.46	28
:50	475.46	4
:50	475.46	2
:51	475.48	4
:51	475.46	1
:52	475.48	4
:53	475.46	4
:54	475.46	3
:55	475.46	1
:56	475.46	6
:56	475.36	16
:57	475.44	1
:57	475.42	2
:58	475.46	2
:59	475.46	2
15:00	475.46	1

★期货AU2402震荡反弹，一小时线KDJ超买回落，上方阻力在日线前高480.50，下方支撑位于特殊均线组1小时线黄线469.50，根据国际市场美元金价运行，期金整体判断震荡偏多。

注意：目前各类基本面信息导致无序震荡较多，风险较大。

白银：日线宽幅震荡进行中

▼ SPT_SVR.Daily 25.065 25.187 24.862 24.965
High= 25.067 Previous DaysRange= 5350
Low= 24.532 Current DaysRange= 3250
Close= 25.063



- 目前银价再次反弹，停留在17.54至26.08涨势的23.6%回撤位24.06上方，上方阻力在日线小前高25.00，日线前高26.11，27.00关口；下方支撑在24.06，前述涨势的38.2%回撤位22.82，26.11至20.67跌势的23.6%反弹位21.95。



- 期货AG2402震荡下滑，1小时线KDJ超卖，上方阻力位于日线小前高6250，下方支撑位于特殊均线组1小时线黄线5900，根据国际市场美元银价运行，期银整体判断震荡偏多。
- 注意：目前各类基本面信息导致无序震荡较多，风险较大。

原油：75-80美元/桶区间，频繁震荡

美原油连(COBC)<日线>

商品叠加 周期

美原油连

美原油日线



卖出	76.63
买入	76.62
最新	76.63
涨跌	0.22
幅度	0.29%
总手	24655
持仓	331163
单位	元/吨
北京	价
16:40	76.
:17	76.
:18	76.
:18	76.
:19	76.
:19	76.
:19	76.
:20	76.
:20	76.
:20	76.
:20	76.
:20	76.
:20	76.
:20	76.
:20	76.
:21	76.
:22	76.
:22	76.
:22	76.
:33	76.
:33	76.
:35	76.
:37	76.
:45	76.
:46	76.
:46	76.
:46	76.
:48	76.
:48	76.
:52	76.
:52	76.
:53	76.
:55	76.

➤ 原油连续反弹突破100、110和120/桶关口，最高触及130美元/桶后连续回撤震荡；目前特殊均线组日线绿线在77.50附近，油价短线震荡。

SC2401一小时线



卖五	579.0
卖四	578.9
卖三	578.8
卖二	578.7
卖一	578.6
买一	578.5
买二	578.4
买三	578.3
买四	578.2
买五	578.1
最新	578.6
涨跌	5.9
幅度	1.03%
总手	197930
现手	69
涨停	618.5
持仓	35986
外盘	98466
北京	价格
14:59	578.8
:49	578.8
:49	578.8
:50	578.8
:51	578.7
:51	578.8
:52	578.8
:52	578.7
:53	578.7
:53	578.6
:54	578.6
:54	578.6
:55	578.7
:55	578.7
:56	578.7
:56	578.6
:57	578.6
:57	578.6
:58	578.6
:58	578.5
:59	578.7
15:00	578.6
15:14	578.6

- 期货原油SC2401震荡下滑，1小时线KDJ超买回落，上方阻力位于日线小前高597，下方支撑在日线小前低564，根据国际市场美原油油价运行，期货原油短线判断震荡偏多；
- 目前各类基本面信息导致无序震荡较多，风险较大。

大盘稳定在3000点上方，反弹震荡



- 今日大盘今日全线调整，创业板指跌超1%，北证50指数大跌超7%，超百只北交所个股跌逾10%；消息面，字节跳动大模型产品首出海，推出“ChitChop”；财政部官网披露，2023年10月全国发行新增债券2267亿元；全国发行再融资债券11696亿元；整体看，国内政策仍有持续加码的可能性，国内经济的好转、海外流动性预期的变化以及人民币汇率升值缓解资金流出压力，都对股市形成支撑；股指期货有望跟随大盘，择机启动慢牛反弹；
- 股指期货IF2312震荡下滑；日线KDJ超卖，整体判断短线震荡偏多。

IF2312一小时线



IF2312 (IF)	
卖出	3497.8
买入	3496.6
最新	3497.4
涨跌	-22.6
幅度	-0.64%
总手	57861
现手	11
涨停	3872.0
持仓	181468
外盘	28304
北京 价格	
14:59	3497.6
:46	3497.2
:46	3497.0
:47	3497.2
:47	3497.2
:48	3497.2
:48	3497.0
:49	3497.0
:49	3497.2
:50	3497.0
:50	3497.2
:51	3497.4
:51	3497.4
:52	3496.8
:52	3496.8
:53	3497.2
:53	3497.2
:54	3497.4
:54	3497.4
:55	3497.6
:55	3497.2
:56	3497.2
:56	3497.0
:57	3497.4
:57	3497.2
:58	3497.0
:58	3497.0
:59	3497.0
:59	3497.0
15:00	3497.4

- 股指期货IF2312震荡下滑，1小时KDJ超卖反弹，上方阻力位于特殊均线组1小时线黄线3580，下方支撑位于日线前低3450，根据A股大盘运行，股指期货短线整体预判震荡偏多。
- 目前各类基本面信息导致无序震荡较多，风险较大。



冠通期货
Guantong Futures

慎初笃行为冠 逐鹿得人则通

交易策略风险揭示

尊敬的客户：

感谢您阅览或订阅我公司的研究资讯服务，在您使用该服务前请您充分了解以下风险内容：

- 1、根据《证券期货投资者适当性管理办法》的相关要求，我公司提供的研究资讯（交易策略）服务为R3等级，适合风险评级能力为C3及C3以上类别的普通投资者及专业投资者使用。若您的风险承受能力不满足上述条件，请您主动取消阅览或订阅服务。请您审慎考察金融产品或者服务的风险及特征，根据自身的风险承受能力执行做出投资决定并自主承担投资风险。
- 2、本策略观点系研究员依据掌握的资料做出，信息均来源于公开资料，因条件所限实际结果可能有很大不同，我公司对这些信息的准确性和完整性不作任何保证，请投资者务必独立进行交易决策，公司不对交易结果做任何保证。
- 3、市场具有不确定性，过往策略观点的吻合并不保证当前策略观点的正确。我公司及其他研究员可能发表与本策略观点不同的意见。
- 4、报告中的内容和意见仅供参考，并不构成任何投资建议且不为任何投资行为负责。本公司、本公司员工或者关联结构不承诺投资者一定获利，不与投资者分享投资收益，也不对任何人因使用本报告中的任何内容所引致的任何损失负任何责任。投资者据此做出的任何投资决策与本公司、本公司员工或者关联机构无关。
- 5、在法律范围内，公司或关联机构可能会就涉及的品种进行交易，或可能为其他公司交易提供服务。

请您谨记：投资有风险，入市须谨慎！



冠通期货
Guantong Futures

慎初笃行为冠 逐鹿得人则通

分析师：周智诚

执业证书号：F3082617/ Z0016177

联系电话：010-85356596

本报告发布机构

——冠通期货股份有限公司（已获中国证监会许可的期货交易咨询业务资格）

免责声明：

本报告中的信息均来源于公开资料，我公司对这些信息的准确性和完整性不作任何保证。报告中的内容和意见仅供参考，并不构成对所述品种买卖的出价或征价。我公司及其雇员对使用本报告及其内容所引发的任何直接或间接损失概不负责。本报告仅向特定客户传送，版权归冠通期货所有。未经我公司书面许可，任何机构和个人均不得以任何形式翻版、复制、引用或转载。

致
谢