

热点资讯

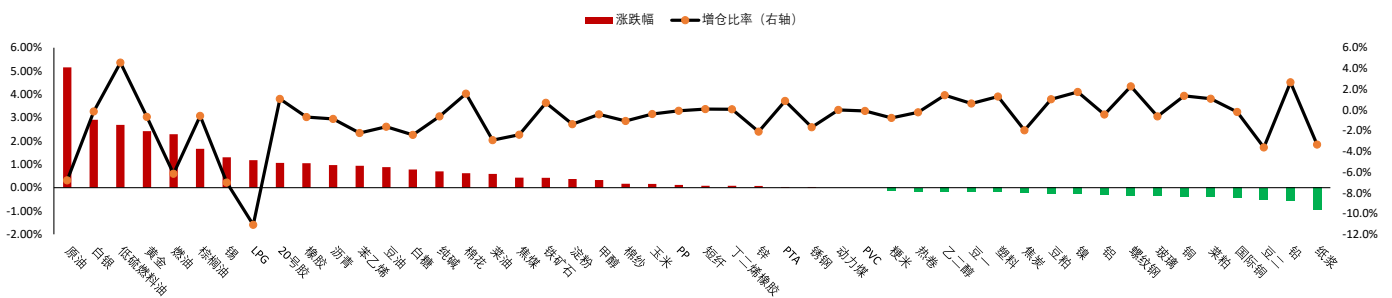
- 1、中国央行数据显示，初步统计，2023年前三季度社会融资规模增量累计为29.33万亿元，比上年同期多1.41万亿元。9月份，社会融资规模增量为4.12万亿元，比上年同期多5638亿元。
- 2、中国央行：9月末，广义货币(M2)余额289.67万亿元，同比增长10.3%，增速分别比上月末和上年同期低0.3个和1.8个百分点；狭义货币(M1)余额67.84万亿元，同比增长2.1%，增速分别比上月末和上年同期低0.1个和4.3个百分点；流通中货币(M0)余额10.93万亿元，同比增长10.7%。前三季度净投放现金4623亿元。
- 3、央行：9月房地产开发贷款和个人住房贷款合计较上月多投放1000多亿元，保持明显回升态势；降低存量房贷利率工作已基本接近尾声，9月25日到10月1日实施首周，有98.5%符合条件的存量首套房贷利率完成下调，合计4973万笔、21.7万亿元；9月末，存量住房贷款加权平均利率为4.29%，比上月末低42个基点。
- 4、央行行长潘功胜指出，今年以来，中国经济持续恢复、总体回升向好。近期，中国经济运行中的积极因素在积累，亮点增多，预期好转。下一步，中国将更加关注经济增长和可持续性方面的平衡，在保持合理增速的基础上，积极推动高质量、可持续的发展。要持续用力、乘势而上，更好发挥货币政策工具的总量和结构双重功能，着力扩大内需、提振信心，加快经济良性循环，为实体经济提供更有力的支持。
- 5、证监会同意郑州商品交易所短纤、纯碱、锰硅、硅铁、尿素、苹果期权注册。
- 6、据海关统计，今年前三季度，我国进出口总值30.8万亿元，同比微降0.2%。其中，出口17.6万亿元，同比增长0.6%，进口13.2万亿元，同

重点关注

尿素、原油、铁矿石、纯碱、焦炭

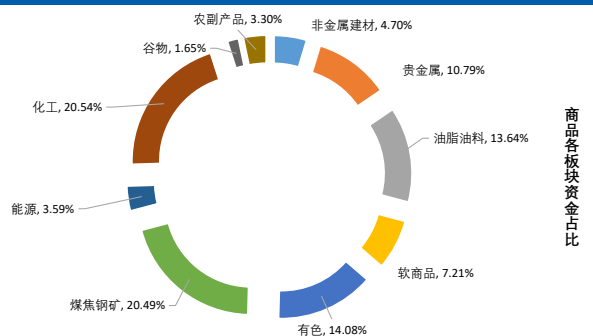
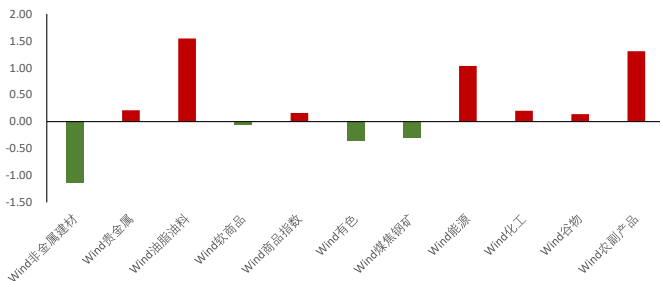
夜盘表现

商品期货主力合约夜盘涨跌幅

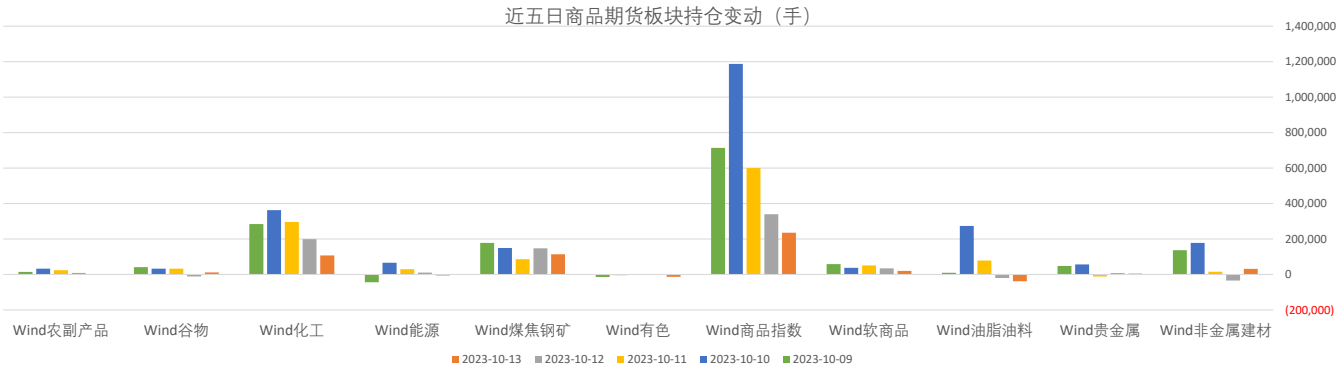


板块表现

板块涨跌幅 (%)



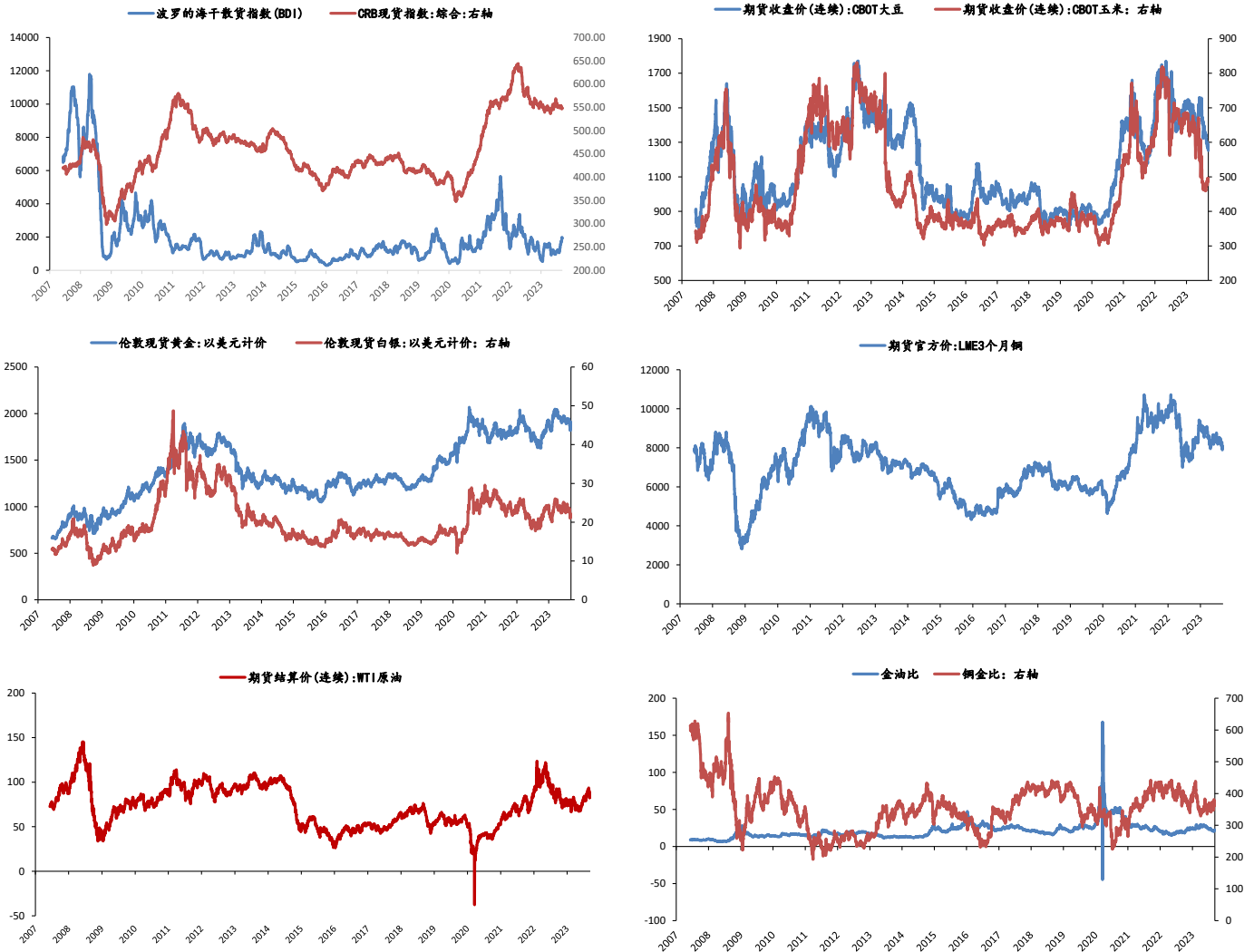
板块持仓



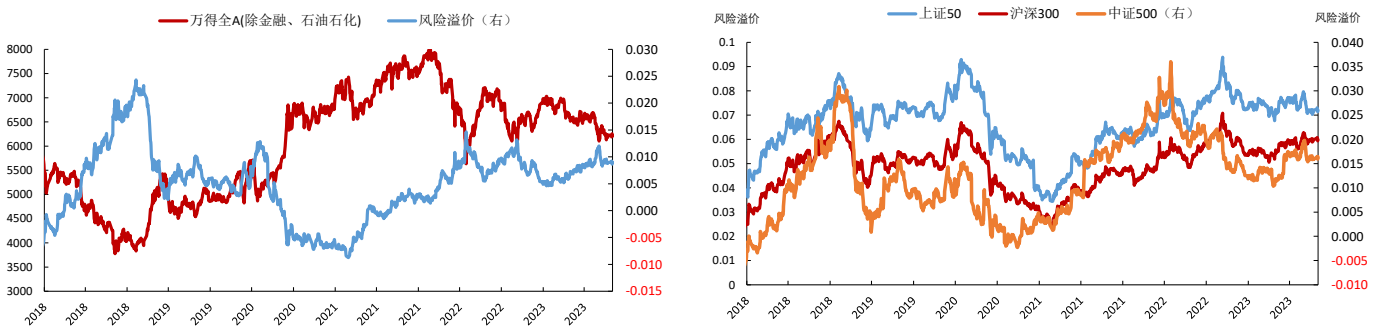
大类资产表现

类别	名称	日涨跌幅%	月内涨跌幅%	年内涨跌幅 (%)	近一年走势
权益	上证指数	-0.64	-0.72	-0.04	
	上证50	-1.00	-0.72	-5.54	
	沪深300	-1.05	-0.71	-5.38	
	中证500	-0.67	-1.01	-3.94	
	标普500	-0.50	0.93	12.72	
	恒生指数	-2.33	0.02	-9.95	
	德国DAX	-1.55	-1.30	9.07	
	日经225	-0.55	1.44	23.84	
固收类	英国富时100	-0.59	-0.11	1.98	
	印度SENSEX30	-0.19	0.69	8.94	
	10年期国债期货	0.09	-0.12	1.43	
	5年期国债期货	0.09	-0.14	0.79	
	2年期国债期货	0.03	-0.08	0.22	
商品类	CRB商品指数	2.12	-0.20	2.24	
	WTI原油	5.68	-3.58	8.93	
	伦敦现货金	3.42	4.54	6.01	
	LME铜	-0.66	-4.07	-5.21	
	Wind商品指数	0.16	-2.87	-3.76	
其他	美元指数	0.09	0.46	3.08	
	CBOE波动率	15.76	10.27	-10.84	

主要大宗商品走势



股市风险偏好



免责声明:

本报告中的信息均来源于公开资料, 我公司对这些信息的准确性和完整性不作任何保证。报告中的内容和意见仅供参考, 并不构成对所述品种买卖的出价或征价。我公司及其雇员对使用本报告及其内容所引发的任何直接或间接损失概不负责。本报告仅向特定客户传递, 版权归冠通期货所有。未经我公司书面许可, 任何机构和个人均不得以任何形式翻版、复制、引用或转载。如引用、转载、刊发, 须注明出处为冠通期货股份有限公司。

冠通期货研究咨询部

王 静, 执业资格编号F0235424/Z0000771

联系方式: 010-85356618