



冠通期货
Guantong Futures

慎初笃行为冠 逐鹿得人则通

冠通期货

趋势追踪策略日报

2023年09月27日

研究咨询部

周智诚 F3082617/Z0016177

本公司具备期货交易咨询业务资格，请务必阅读最后一页免责声明。

www.gtfutures.com.cn

策略观点：

金银：本周二（9月26日）美国商务部数据显示，美国8月新屋销售年化67.5万户，创今年3月以来的最低，预期69.8万户；8月新屋销售环比跌8.7%，为2022年9月来最大环比跌幅，预期下跌2.2%；美国8月份新屋销售大幅不及预期，降至五个月低点；最新的新屋销售数据表明，高房价以及高按揭贷款利率，仍抑制美国住房市场的动能；近日，在伦敦举行的彭博全球信贷论坛上，阿波罗全球管理公司首席经济学家Torsten Slok表示，美国中型企业每周破产申请数量已接近2020年来的最高水平，随着破产申请的增加，违约周期已经开始；美国经济学家Mike Bush领导的古根海姆团队表示，截至8月底今年已有超过450家美国公司申请破产保护，超过了过去两年之和。按照这个速度，预计今年的破产申请数量将达到2010年以来的最高水平；随着美联储加息造成损失，美国企业将迎13年以来最大破产潮。国际金融协会（IIF）发布《全球债务监测》报告显示，在2023年上半年，全球主权债务、企业债务和家庭债务总额增加了10万亿美元，达到创纪录约307万亿美元。IIF表示，上半年新增债务中超过80%来自发达市场，其中美国、日本、英国和法国增幅最大。**整体看金银在加息已经接近结束、美国政府仍然债台高筑和银行业危机仍未结束的环境中出现多次剧烈波动，但美国经济再次进入衰退的可能性继续中长期利好金银。**

股指期货（IF）：今日大盘震荡反弹，三大指数集体收涨，创业板指领涨；消息面，“双节”全国日均出入境旅客将达158万人次，较去年同期增长约3倍；国家统计局：8月份规模以上工业企业利润实现由降转增，同比增长17.2%；央行：落实新发放首套房贷利率政策动态调整机制，调降首付比和二套房贷利率下限；崔东树：中国汽车产销达到4000万辆是必然；整体看，当前市场已处于底部区域，经济边际企稳以及政策持续发力有望带来市场预期的进一步改善，机会大于风险；大盘和股指期货有望同步慢牛反弹；**股指期货中短线预判震荡偏多。**



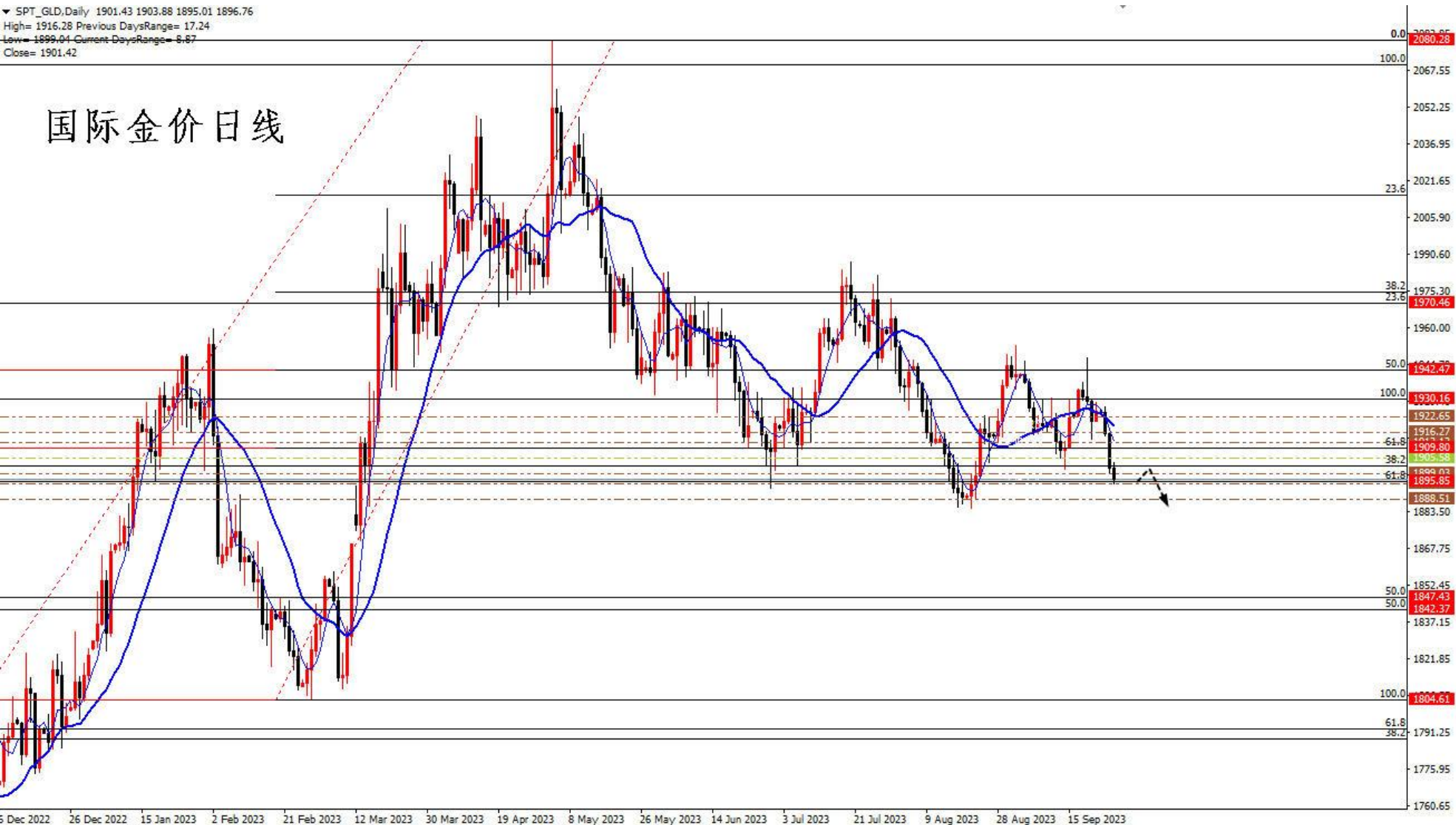
评判依据

根据4小时及1小时价格趋势在特殊均线组上方和下方的运动趋势，判断建仓方向并制定日内短线操作计划，若5分钟价格运动趋势与4小时线或1小时线方向一致，则保持持仓；若5分钟线跌落特殊均线组绿线下方，则获利（止损）平仓。

黄金：再次跌穿1900关口，底背离并频繁震荡

▼ SPT_GLD, Daily 1901.43 1903.88 1895.01 1896.76
High= 1916.28 Previous DaysRange= 17.24
Low= 1899.04 Current DaysRange= 8.67
Close= 1901.42

国际金价日线

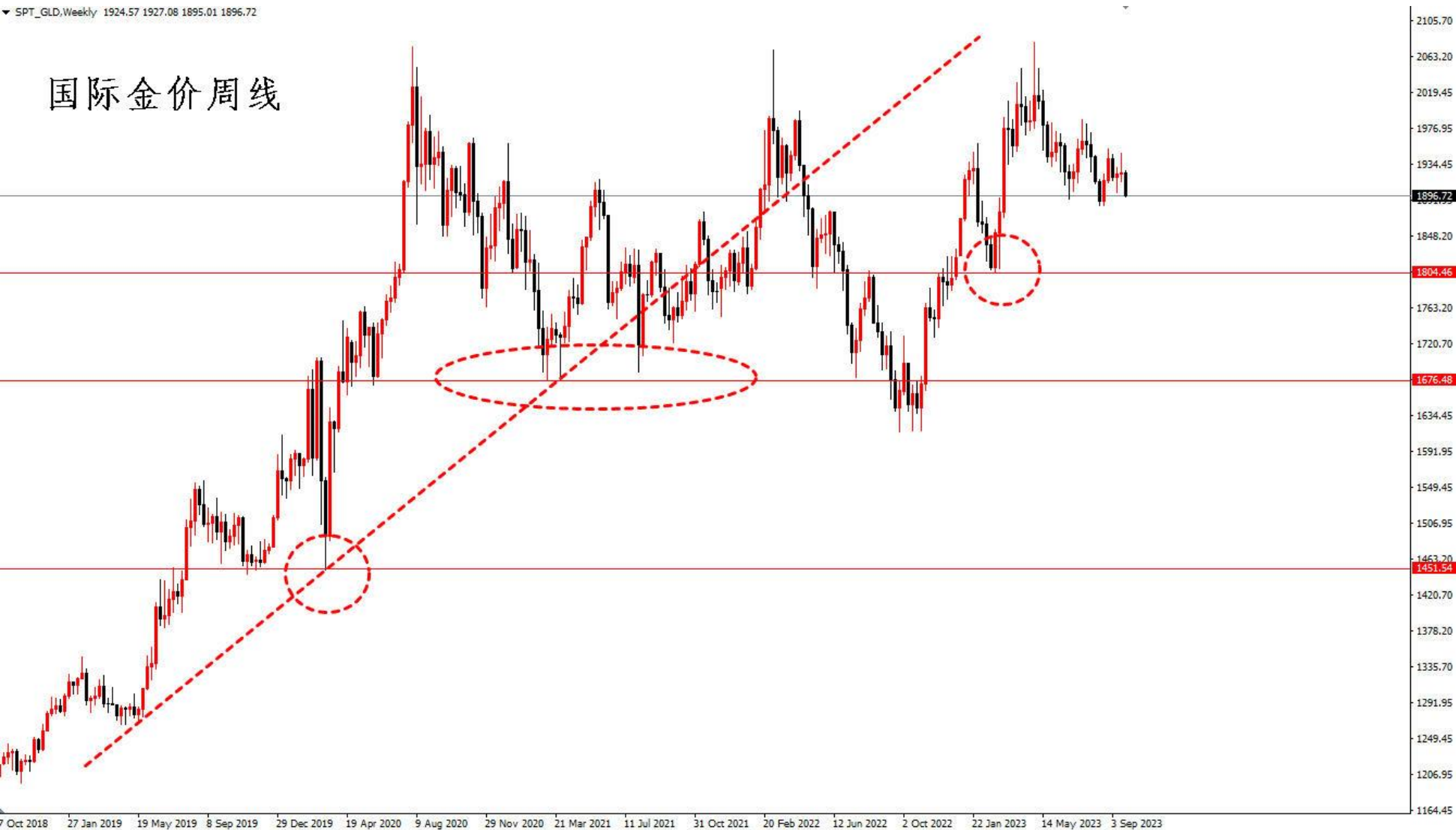


- 金价目前停留在2000下方，再次跌穿1900关口；上方阻力在1900关口，1804至2079涨势的61.8%回撤位1909，1804至2079涨势的50%回撤位1942，更上方是1614至2079涨势的23.6回撤位1969；下方支撑在小前低1884，日线前低1871，1614至2079涨势的50%回撤位1847。

周线震荡，仍在关键支撑上方

▼ SPT_GLD,Weekly 1924.57 1927.08 1895.01 1896.72

国际金价周线



- 2019年4月份以来，国际金价存在周线上行趋势线，金价前期连续测试疫情期间低点1680美元/盎司附近并多次跌穿1680，更下方支撑在疫情初期的1451美元/盎司；目前金价仍停留在2000下方；下方支撑在日线前低1804；更下方支撑在疫情期间低点1680美元/盎司附近。

AU2312一小时线



卖五	467.02	22
卖四	467.00	21
卖三	466.98	18
卖二	466.96	11
卖一	466.92	10
买一	466.90	6
买二	466.86	1
买三	466.84	3
买四	466.82	8
买五	466.80	11
最新	466.90	结算
涨跌	-4.18	昨收
幅度	-0.89%	开盘
总手	150432	最高
现手	8	最低
涨停	499.34	跌停
持仓	195417	仓差
外盘	73809	内盘
北京	价格	现价
14:59	466.90	
:44	466.90	1
:44	466.94	
:45	466.94	1
:45	466.94	1
:46	466.90	2
:47	466.92	
:47	466.92	
:48	466.90	1
:49	466.90	
:49	466.90	
:50	466.90	
:50	466.90	
:52	466.88	1
:53	466.92	1
:53	466.92	
:54	466.90	
:54	466.92	
:55	466.94	1
:55	466.86	
:56	466.90	1
:57	466.90	
:58	466.90	

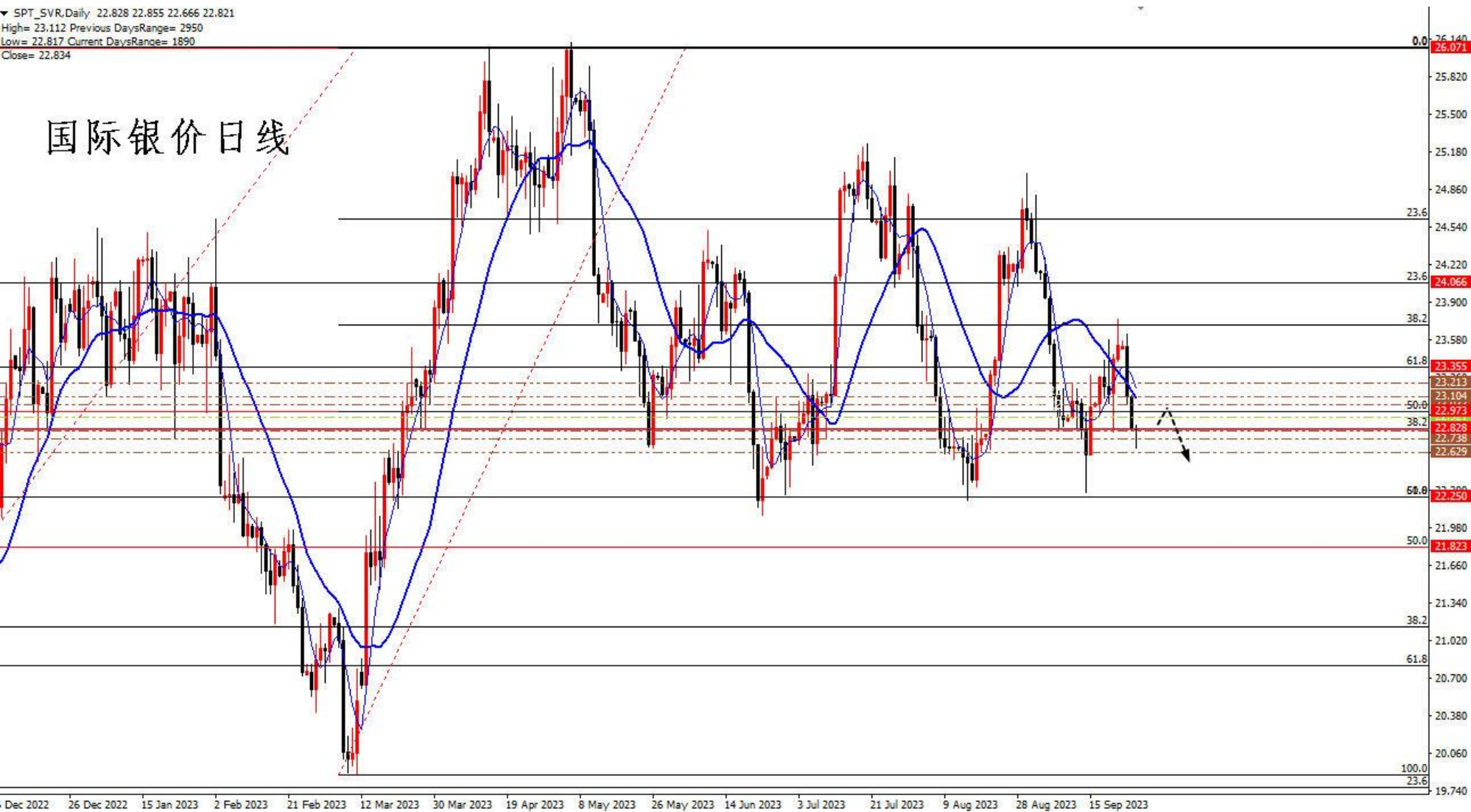
★期货AU2312震荡回落，一小时线KDJ震荡回落，上方阻力在特殊均线组1小时线绿线470.50，下方支撑位于日线前低461.50，根据国际市场美元金价运行，期金整体判断震荡偏空。

注意：目前各类基本面信息导致无序震荡较多，风险较大。

白银：日线宽幅震荡进行中

▼ SPT_SVR, Daily 22.828 22.855 22.666 22.821
High= 23.112 Previous DaysRange= 2950
Low= 22.817 Current DaysRange= 1890
Close= 22.834

国际银价日线



➤ 目前银价停留在26.93至17.54跌势的61.8%反弹位23.35下方，上方阻力在23.35，17.54至26.08涨势的23.6%回撤位24.06，日线小前高25.00；下方支撑在17.54至26.08涨势的38.2%回撤位22.82，22.00关口，17.54至26.08涨势的50%回撤位21.82。

AG2312一小时线



白银2312(ag)

卖五	5843	11
卖四	5842	13
卖三	5841	19
卖二	5840	18
卖一	5839	17
买一	5838	52
买二	5837	42
买三	5836	75
买四	5835	98
买五	5834	83
最新	5839	结算
涨跌	-44	昨收
幅度	-0.75%	开盘
总手	454794	最高
现手	20	最低
涨停	6294	跌停
持仓	534134	仓差
外盘	227528	内盘
北京	价格	现价
14:59	5838	2
:49	5838	
:49	5838	
:50	5838	
:50	5838	1
:51	5837	
:51	5837	4
:52	5838	7
:52	5839	
:53	5838	6
:53	5838	3
:54	5839	
:54	5838	
:55	5839	4
:55	5838	
:56	5839	1
:56	5839	1
:57	5838	
:57	5838	
:58	5839	
:59	5838	
:59	5838	
15:00	5839	2

utures.com.cn

- 期货AG2312震荡下滑，1小时线KDJ接近超买，上方阻力位于日线小前高5980，下方支撑位于特殊均线组粗橘色线5740，根据国际市场美元银价运行，期银整体判断震荡偏空。
- 注意：目前各类基本面信息导致无序震荡较多，风险较大。

原油：再次反弹至90美元/桶上方，频繁震荡

美原油连(COYC)<日线>

商品叠加 周期

美原油连(COYC)



卖出	91.44	37
买入	91.42	12
最新	91.43	均价
涨跌	1.04	昨收
幅度	1.15%	开盘
总手	58467	最清
持仓	351642	最佳
单位	元/吨	
北京	价格	
16:55	91.42	
16:56	91.43	
:05	91.43	
:08	91.43	
:14	91.43	
:20	91.43	
:21	91.44	
:22	91.44	
:27	91.45	
:30	91.45	
:31	91.44	
:31	91.43	
:32	91.42	
:32	91.41	
:33	91.41	
:34	91.42	
:41	91.43	
:47	91.43	
:51	91.42	
:51	91.41	
:56	91.41	
:59	91.40	
:59	91.40	
16:57	91.41	
:04	91.41	
:04	91.41	
:06	91.42	
:07	91.41	
:12	91.42	
:13	91.43	
:18	91.42	
:22	91.43	

➤ 原油连续反弹突破100、110和120/桶关口，最高触及130美元/桶后连续回撤震荡；目前特殊均线组日线绿线在88.00附近，油价短线震荡。

SC2311一小时线



原油2311(sc2)

卖五	702.1	3
卖四	702.0	1
卖三	701.8	1
卖二	701.7	3
卖一	701.6	4
买一	701.3	4
买二	701.2	2
买三	701.1	3
买四	701.0	19
买五	700.9	3
最新	701.3	结算
涨跌	15.5	昨结
幅度	2.26%	开盘
总手	147352	最高
现手	3	最低
涨停	740.6	跌停
持仓	29634	仓差
外盘	74150	内盘
北京	价格	现手
14:59	701.4	2
:48	701.3	14
:48	701.4	1
:49	701.4	9
:50	701.4	3
:50	701.5	11
:51	701.4	3
:51	701.5	1
:52	701.3	22
:52	701.5	5
:53	701.5	4
:53	701.4	2
:54	701.5	4
:55	701.5	1
:55	701.3	16
:56	701.2	8
:56	701.3	5
:57	701.3	8
:57	701.3	4
:58	701.4	1
:58	701.4	2
:59	701.4	4
15:00	701.3	3

- 期货原油SC2311震荡反弹，1小时线KDJ超买回落，上方阻力位于日线前高712，下方支撑位于日线小前低681，根据国际市场美原油油价运行，期货原油短线判断震荡偏多；
- 目前各类基本面信息导致无序震荡较多，风险较大。

大盘停留在3100点上方，频繁震荡



- 今日大盘震荡反弹，三大指数集体收涨，创业板指领涨；消息面，“双节”全国日均出入境旅客将达158万人次，较去年同期增长约3倍；国家统计局：8月份规模以上工业企业利润实现由降转增，同比增长17.2%；央行：落实新发放首套房贷利率政策动态调整机制，调降首付比和二套房贷利率下限；崔东树：中国汽车产销达到4000万辆是必然；整体看，当前市场已处于底部区域，经济边际企稳以及政策持续发力有望带来市场预期的进一步改善，机会大于风险；大盘和股指期货有望同步慢牛反弹；
- 股指期货IF2310震荡；日线KDJ接近超买，整体判断短线震荡偏多。

IF2310一小时线



IF2310(IF2310)		
卖出	3721.6	1
买入	3721.2	8
最新	3721.6	结算
涨跌	10.4	昨天
幅度	0.28%	开盘
总手	61811	最高
现手	2	最低
涨停	4082.2	跌停
持仓	108734	仓差
外盘	30460	内盘
北京 价格 现月		
14:59	3723.0	
:45	3722.2	1
:46	3722.2	
:46	3723.2	
:47	3723.0	
:47	3723.0	
:48	3722.8	
:48	3722.8	
:49	3722.8	
:49	3722.6	
:50	3722.8	
:50	3722.4	
:51	3722.4	1
:51	3722.4	
:52	3722.0	
:52	3722.0	
:53	3722.0	1
:53	3722.0	
:54	3721.8	
:54	3722.0	
:55	3721.8	1
:55	3721.8	
:56	3722.6	
:56	3721.8	
:57	3721.6	
:57	3721.6	
:58	3721.4	
:58	3721.4	
:59	3721.2	
:59	3721.6	

- 股指期货IF2310震荡，1小时KDJ超卖反弹，上方阻力位于日线前高3870，下方支撑位于日线前低3650，根据A股大盘运行，股指期货短线整体预判震荡偏多。
- 目前各类基本面信息导致无序震荡较多，风险较大。



冠通期货
Guantong Futures

慎初笃行为冠 逐鹿得人则通

交易策略风险揭示

尊敬的客户：

感谢您阅览或订阅我公司的研究资讯服务，在您使用该服务前请您充分了解以下风险内容：

- 1、根据《证券期货投资者适当性管理办法》的相关要求，我公司提供的研究资讯（交易策略）服务为R3等级，适合风险评级能力为C3及C3以上类别的普通投资者及专业投资者使用。若您的风险承受能力不满足上述条件，请您主动取消阅览或订阅服务。请您审慎考察金融产品或者服务的风险及特征，根据自身的风险承受能力执行做出投资决定并自主承担投资风险。
- 2、本策略观点系研究员依据掌握的资料做出，信息均来源于公开资料，因条件所限实际结果可能有很大不同，我公司对这些信息的准确性和完整性不作任何保证，请投资者务必独立进行交易决策，公司不对交易结果做任何保证。
- 3、市场具有不确定性，过往策略观点的吻合并不保证当前策略观点的正确。我公司及其他研究员可能发表与本策略观点不同的意见。
- 4、报告中的内容和意见仅供参考，并不构成任何投资建议且不为任何投资行为负责。本公司、本公司员工或者关联结构不承诺投资者一定获利，不与投资者分享投资收益，也不对任何人因使用本报告中的任何内容所引致的任何损失负任何责任。投资者据此做出的任何投资决策与本公司、本公司员工或者关联机构无关。
- 5、在法律范围内，公司或关联机构可能会就涉及的品种进行交易，或可能为其他公司交易提供服务。

请您谨记：投资有风险，入市须谨慎！



冠通期货
Guantong Futures

慎初笃行为冠 逐鹿得人则通

分析师：周智诚

执业证书号：F3082617/ Z0016177

联系电话：010-85356596

本报告发布机构

——冠通期货股份有限公司（已获中国证监会许可的期货交易咨询业务资格）

免责声明：

本报告中的信息均来源于公开资料，我公司对这些信息的准确性和完整性不作任何保证。报告中的内容和意见仅供参考，并不构成对所述品种买卖的出价或征价。我公司及其雇员对使用本报告及其内容所引发的任何直接或间接损失概不负责。本报告仅向特定客户传送，版权归冠通期货所有。未经我公司书面许可，任何机构和个人均不得以任何形式翻版、复制、引用或转载。

致
谢