



冠通期货  
Guantong Futures

慎初笃行为冠 逐鹿得人则通

# 冠通期货

## 趋势追踪策略日报

2023年08月30日

研究咨询部

周智诚 F3082617/Z0016177

本公司具备期货投资咨询业务资格，请务必阅读最后一页免责声明。

[www.gtfutures.com.cn](http://www.gtfutures.com.cn)

## 策略观点：

金银：本周二（8月29日）美国劳工部数据，美国7月JOLTS职位空缺882.7万人，为2021年3月以来首次跌破900万大关，预期945万人，6月前值从958.2万人大幅下修至917万人；在过去七个月的时间里，JOLTS职位空缺数有六个月出现下降；美国7月份职位空缺跌至两年多低点，意味着劳动力市场变得更为平衡，这将有助于抑制通胀上行压力；本周二公布的美国6月标准普尔凯斯席勒（S&P/CS）全国房价指数经季调后环比上涨0.7%，此前5月为环比上涨0.8%；美国6月20座大城市季调后房价指数环比上涨0.9%，为连续第四个月上涨，预期上涨0.8%；数据进一步印证了楼市价格可能触底的判断。美联储主席鲍威尔点名房地产业可能反弹，或迫使美联储继续加息；根据最新芝商所(CME)的FedWatch工具，利率期货走势显示美联储在9月会议上维持利率不变的可能性为87%，维持利率不变直到11月底的可能性为50%。**整体看金银在加息已经接近结束、美国政府仍然债台高筑和银行业危机仍未结束的环境中出现多次剧烈波动，但美国经济再次进入衰退的可能性继续中长期利好金银。**

股指期货（IF）：今日三大指数早盘强势，沪指开盘后震荡拉升，深成指、创业板指均涨超1%，科创50指数一度大涨3.5%；消息面，广州市居民家庭（包括借款人、配偶及未成年子女）申请贷款购买商品住房时，家庭成员在当地名下无成套住房的，不论是否已利用贷款购买过住房，银行业金融机构均按首套住房执行住房信贷政策；中美商务部长会谈时，中方希望美方将“不寻求脱钩”的表态落在实处；两天后，美国商务部长雷蒙多在上海美国商会举办的论坛上称，希望美国企业在华投资；商务部消息，8月24-25日，中国加入《数字经济伙伴关系协定》（DEPA）工作组第三次首席谈判代表会议及第三次技术磋商在北京举行。整体看，近期国内逆周期调节措施密集出台，显示政策底部已经确认，大盘和股指期货有望同步慢牛反弹；**股指期货中短线预判震荡偏多。**



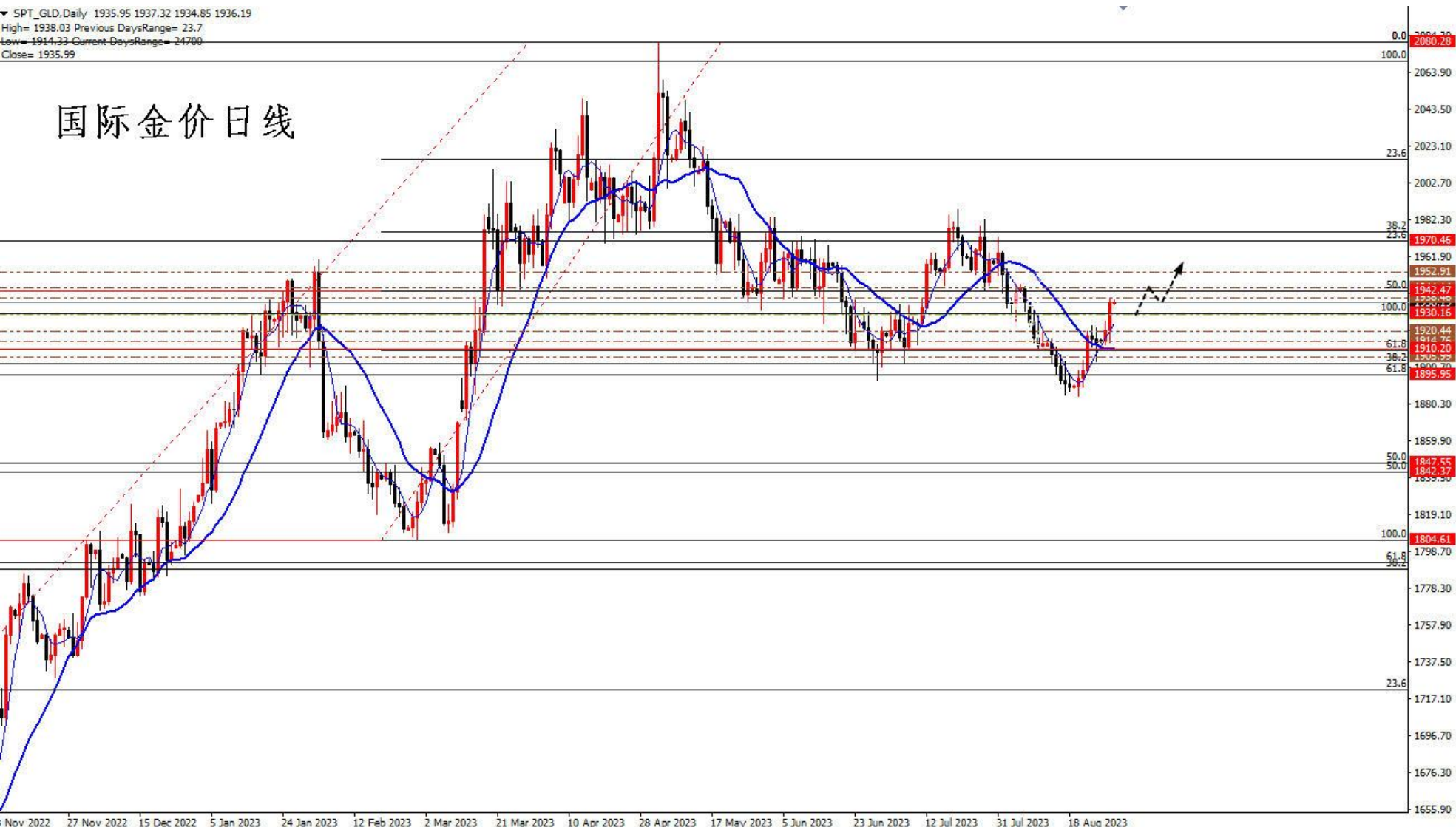
## 评判依据

根据4小时及1小时价格趋势在特殊均线组上方和下方的运动趋势，判断建仓方向并制定日内短线操作计划，若5分钟价格运动趋势与4小时线或1小时线方向一致，则保持持仓；若5分钟线跌落特殊均线组绿线下方，则获利（止损）平仓。

# 黄金：低位反弹返回1900关口上方，频繁震荡

▼ SPT\_GLD, Daily 1935.95 1937.32 1934.85 1936.19  
High= 1938.03 Previous DaysRange= 23.7  
Low= 1914.33 Current DaysRange= 24700  
Close= 1935.99

国际金价日线



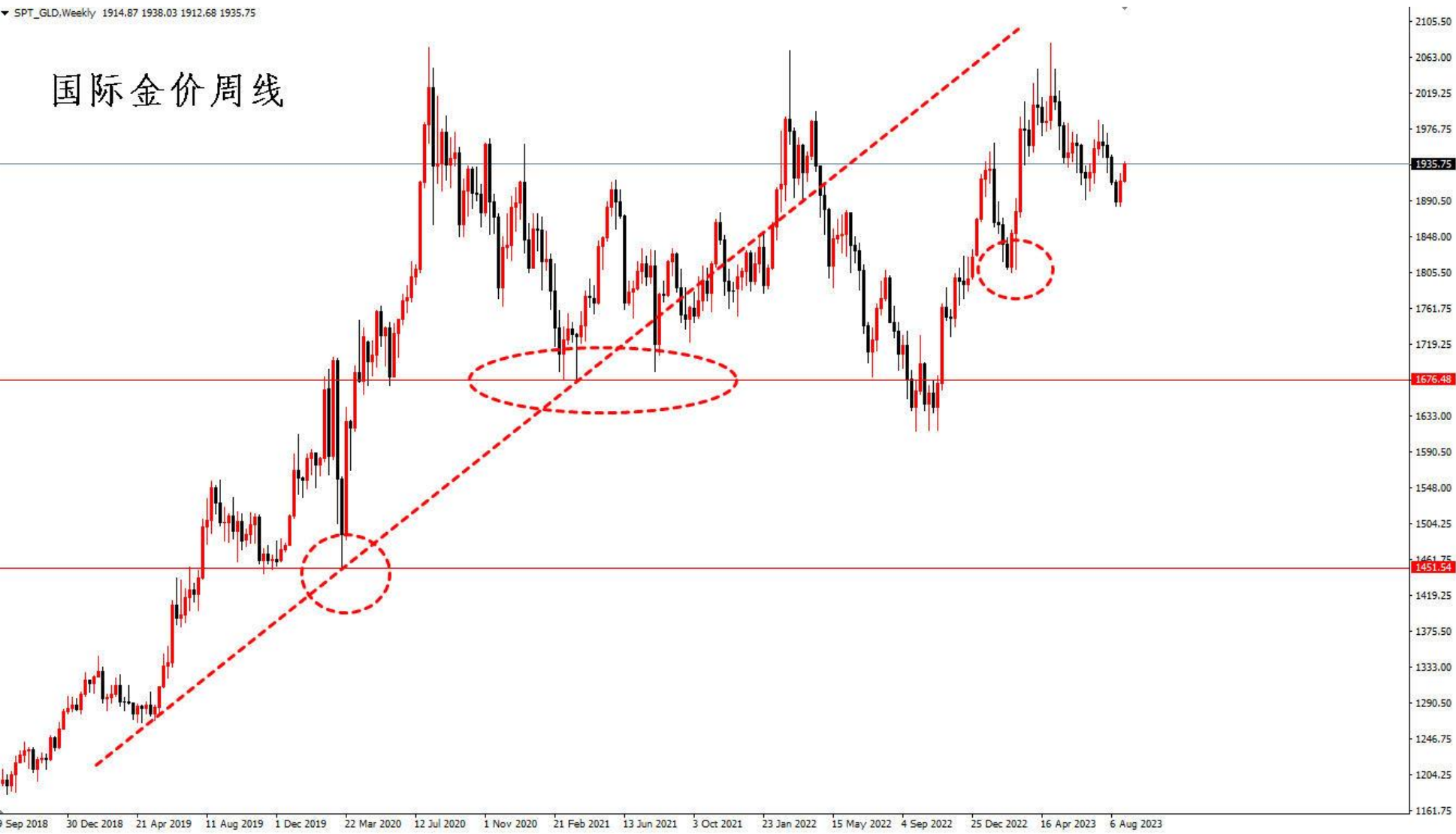
➤ 金价目前停留在2000下方，反弹至1900关口上方，金价1小时、4小时、日线正在纠正底背离迹象；上方阻力在1804至2079涨势的50%回撤位1942，更上方是1614至2079涨势的23.6回撤位1969；2000关口；下方支撑在1804至2079涨势的61.8%回撤位1909，之后是1900关口，前低1871。



# 周线再次反弹，仍在关键支撑上方

▼ SPT\_GLD,Weekly 1914.87 1938.03 1912.68 1935.75

国际金价周线



- 2019年4月份以来，国际金价存在周线上行趋势线，金价前期连续测试疫情期间低点1680美元/盎司附近并多次跌穿1680，更下方支撑在疫情初期的1451美元/盎司；目前金价仍停留在2000下方；下方支撑在日线前低1804；更下方支撑在疫情期间低点1680美元/盎司附近。

# AU2310一小时线



464	卖五	461.54	10
	卖四	461.52	16
	卖三	461.50	4
	卖二	461.48	17
	卖一	461.46	3
	买一	461.44	3
	买二	461.42	5
	买三	461.40	10
	买四	461.38	5
	买五	461.36	8
	最新	461.43	结
	涨跌	1.98	昨
	幅度	0.43%	开
	总手	143858	最
	现手	2	最
	涨停	487.06	跌
	持仓	88397	仓
	外盘	71914	内
	北京	价格	现
14:59		461.46	
:39		461.46	
:40		461.46	
:42		461.44	
:45		461.46	
:46		461.44	
:46		461.44	
:47		461.44	
:47		461.46	
:48		461.42	
:49		461.42	
:49		461.44	
:51		461.44	
:53		461.42	
:53		461.44	
:54		461.42	
:54		461.42	
:55		461.44	
:56		461.42	
:57		461.44	
:57		461.46	
:58		461.48	
:58		461.48	

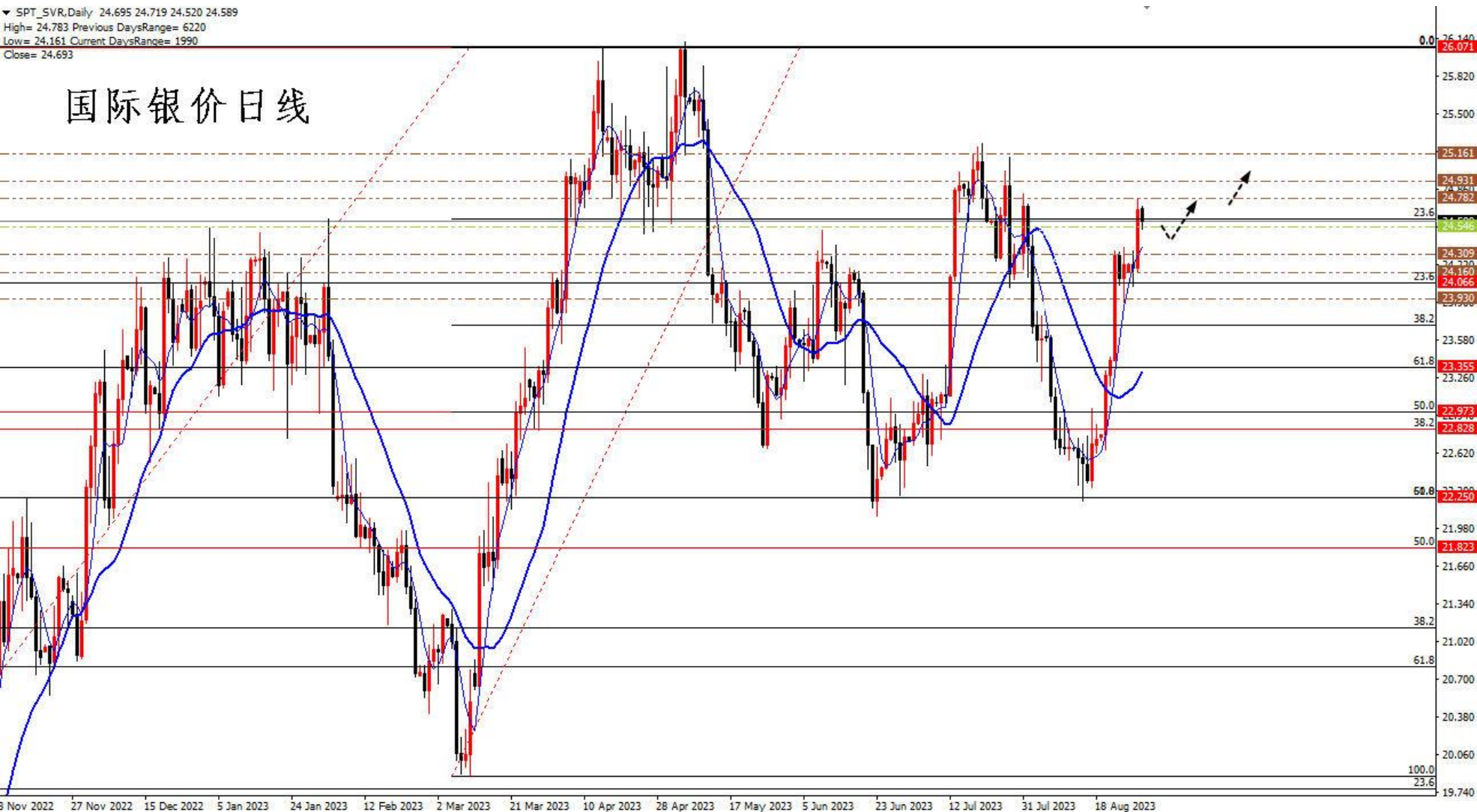
★期货AU2310震荡反弹，一小时线KDJ超买回落，上方阻力在日线前高464，下方支撑位于特殊均线组1小时线黄线457.50，根据国际市场美元金价运行，期金整体判断震荡偏多。

注意：目前各类基本面信息导致无序震荡较多，风险较大。

# 白银：日线宽幅震荡进行中

▼ SPT\_SVR, Daily 24.695 24.719 24.520 24.589  
High= 24.783 Previous DaysRange= 6220  
Low= 24.161 Current DaysRange= 1990  
Close= 24.693

国际银价日线



- 目前银价反弹越过17.54至26.08涨势的23.6%回撤位24.06，上方阻力在日线小前高25.25，日线前高26.07，日线前高26.93；下方支撑在24.06，26.93至17.54跌势的61.8%反弹位23.35，17.54至26.08涨势的38.2%回撤位22.81。



商品叠加 查看期权 周期

白银2310(ag2)

6130

卖五 5932 56  
卖四 5931 49  
卖三 5930 45  
卖二 5929 165  
卖一 5928 25

买一 5927 6  
买二 5926 83  
买三 5925 37  
买四 5924 35  
买五 5923 96

最新 5927 结算  
涨跌 74 昨结  
幅度 1.26% 开盘  
总手 510489 最高  
现手 86 最低  
涨停 6262 跌停  
持仓 220003 仓差  
外盘 262074 内盘

北京 价格 现手

14:59 5928 25  
:47 5928 50  
:48 5928 2  
:49 5927 1  
:49 5927 1  
:50 5927 8  
:51 5927 1  
:51 5928 2  
:52 5928 9  
:52 5928 2  
:53 5927 8  
:53 5927 2  
:55 5928 3  
:55 5928 5  
:56 5928 5  
:56 5928 9  
:57 5928 13  
:57 5928 6  
:58 5927 4  
:58 5927 8  
:59 5928 25  
15:00 5927 9  
15:16 5927 86

utures.com.cn

AG2310一小时线



- 期货AG2310震荡反弹，1小时线KDJ超买回落，上方阻力位于日线前高6130，下方支撑位于特殊均线组1小时线黄线5720，根据国际市场美元银价运行，期银整体判断震荡偏多。
- 注意：目前各类基本面信息导致无序震荡较多，风险较大。



# 原油：返回80美元/桶上方，频繁震荡



➤ 原油连续反弹突破100、110和120/桶关口，最高触及130美元/桶后连续回撤震荡；目前特殊均线组日线绿线在81.00附近，油价短线震荡。

# SC2310一小时线



- 期货原油SC2310震荡反弹，1小时线KDJ超买，上方阻力位于日线前高656，下方支撑位于日线前低618，根据国际市场美原油油价运行，期货原油短线判断震荡偏多；
- 目前各类基本面信息导致无序震荡较多，风险较大。



# 大盘停留在3100点上方，频繁震荡

IF2309日线



- 今日三大指数早盘强势，沪指开盘后震荡拉升，深成指、创业板指均涨超1%，科创50指数一度大涨3.5%；消息面，广州市居民家庭（包括借款人、配偶及未成年子女）申请贷款购买商品住房时，家庭成员在当地名下无成套住房的，不论是否已利用贷款购买过住房，银行业金融机构均按首套住房执行住房信贷政策；中美商务部长会谈时，中方希望美方将“不寻求脱钩”的表态落在实处；两天后，美国商务部长雷蒙多在上海美国商会举办的论坛上称，希望美国企业在华投资；商务部消息，8月24-25日，中国加入《数字经济伙伴关系协定》（DEPA）工作组第三次首席谈判代表会议及第三次技术磋商在北京举行。整体看，近期国内逆周期调节措施密集出台，显示政策底部已经确认，大盘和股指期货有望同步慢牛反弹；
- 股指期货IF2309震荡；日线KDJ超卖反弹，整体判断短线震荡偏多。



## IF2309一小时线



IF2309 (IF2309)		
卖出	3794.2	1
买入	3793.2	13
最新	3794.0	结算
涨跌	-5.2	昨结
幅度	-0.14%	开盘
总手	72711	最高
现手	3	最低
涨停	4179.0	跌停
持仓	174542	仓差
外盘	36331	内盘
北京	价格	现手
14:59	3793.8	3
:46	3793.8	3
:46	3793.8	3
:47	3793.8	1
:47	3793.4	5
:48	3793.8	1
:48	3793.4	5
:49	3793.8	1
:49	3793.4	5
:50	3793.4	4
:50	3794.6	31
:51	3793.6	2
:51	3793.4	6
:52	3794.0	5
:52	3793.2	9
:53	3793.6	4
:53	3794.0	6
:54	3793.8	4
:54	3794.0	6
:55	3794.0	3
:55	3794.2	9
:56	3794.4	9
:56	3794.0	3
:57	3793.4	3
:57	3793.2	12
:58	3793.2	2
:58	3793.8	3
:59	3793.2	3
:59	3794.0	3
15:00	3794.0	3

- 股指期货IF2309震荡下滑，1小时KDJ震荡，上方阻力位于特殊均线组1小时线黄线3880，下方支撑位于日线小前低3700，根据A股大盘运行，股指期货短线整体预判震荡偏多。
- 目前各类基本面信息导致无序震荡较多，风险较大。



冠通期货  
Guantong Futures

慎初笃行为冠 逐鹿得人则通

# 交易策略风险揭示

尊敬的客户：

感谢您阅览或订阅我公司的研究资讯服务，在您使用该服务前请您充分了解以下风险内容：

- 1、根据《证券期货投资者适当性管理办法》的相关要求，我公司提供的研究资讯（交易策略）服务为R3等级，适合风险评级能力为C3及C3以上类别的普通投资者及专业投资者使用。若您的风险承受能力不满足上述条件，请您主动取消阅览或订阅服务。请您审慎考察金融产品或者服务的风险及特征，根据自身的风险承受能力执行做出投资决定并自主承担投资风险。
- 2、本策略观点系研究员依据掌握的资料做出，信息均来源于公开资料，因条件所限实际结果可能有很大不同，我公司对这些信息的准确性和完整性不作任何保证，请投资者务必独立进行交易决策，公司不对交易结果做任何保证。
- 3、市场具有不确定性，过往策略观点的吻合并不保证当前策略观点的正确。我公司及其他研究员可能发表与本策略观点不同的意见。
- 4、报告中的内容和意见仅供参考，并不构成任何投资建议且不为任何投资行为负责。本公司、本公司员工或者关联结构不承诺投资者一定获利，不与投资者分享投资收益，也不对任何人因使用本报告中的任何内容所引致的任何损失负任何责任。投资者据此做出的任何投资决策与本公司、本公司员工或者关联机构无关。
- 5、在法律范围内，公司或关联机构可能会就涉及的品种进行交易，或可能为其他公司交易提供服务。

请您谨记：投资有风险，入市须谨慎！





冠通期货  
Guantong Futures

慎初笃行为冠 逐鹿得人则通

分析师：周智诚

执业证书号：F3082617/ Z0016177

联系电话：010-85356596

本报告发布机构

——冠通期货股份有限公司（已获中国证监会许可的期货投资咨询业务资格）

免责声明：

本报告中的信息均来源于公开资料，我公司对这些信息的准确性和完整性不作任何保证。报告中的内容和意见仅供参考，并不构成对所述品种买卖的出价或征价。我公司及其雇员对使用本报告及其内容所引发的任何直接或间接损失概不负责。本报告仅向特定客户传送，版权归冠通期货所有。未经我公司书面许可，任何机构和个人均不得以任何形式翻版、复制、引用或转载。

致  
谢