



冠通期货
Guantong Futures

慎初笃行为冠 逐鹿得人则通

冠通期货

趋势追踪策略日报

2023年08月24日

研究咨询部

周智诚 F3082617/Z0016177

本公司具备期货投资咨询业务资格，请务必阅读最后一页免责声明。

www.gtfutures.com.cn

策略观点：

金银：本周二（8月22日）根据美国全国房地产经纪人协会（NAR）数据，美国7月成屋销售总数年化407万户，预期415万户；7月份房屋销售速度为2010年7月同期以来最慢；美国7月成屋销售总数环比下降2.2%，预期下降0.2%，7月成屋销售同比下降16.6%；分析指出更高的利率和供应紧张，是成屋销售继续低迷的原因，7月成屋供应量跌至24年同期低点；本周一晚标准普尔宣布，将五家美国地区银行的信用评级各降低一级；标普在报告中指出，因为目前“艰难”的贷款环境，导致上述银行被降级，这些银行都受到利率升高和存款流失的影响。目前市场密切关注本周四至本周六的美国杰克逊霍尔央行年会及美联储主席鲍威尔的发言，用以推测美联储下一步的政策动向；据CME“美联储观察”：美联储9月维持利率在5.25%-5.50%不变的概率为84.5%，加息25个基点至5.50%-5.75%区间的概率为15.5%；到11月维持利率不变的概率为56.4%，累计加息25个基点的概率为38.4%，累计加息50个基点的概率为5.1%。**整体看金银在加息已经接近结束、美国政府仍然债台高筑和银行业危机仍未结束的环境中出现多次剧烈波动，但美国经济再次进入衰退的可能性继续中长期利好金银。**

股指期货（IF）：今日大盘全天震荡调整，三大指数午后加速下行，沪指跌超1%，深成指、创业板指跌超2%，均创年内收盘新低；消息面，经济日报：“房住不炒”定位不会改变；8月22日，中国驻美大使谢锋会见美国商务部长雷蒙多，双方就中美经贸关系和雷蒙多部长即将对中国的访问交换意见；2023年国家医保基金飞行检查正式启动；整体看，美债利率上行风险和下行机会同在，9月美国CPI公布前，利率轻易不言顶；目前经济正在出清部分隐患因素，进入9月大盘和股指期货有望同步慢牛反弹；**股指期货中短线预判震荡偏空。**



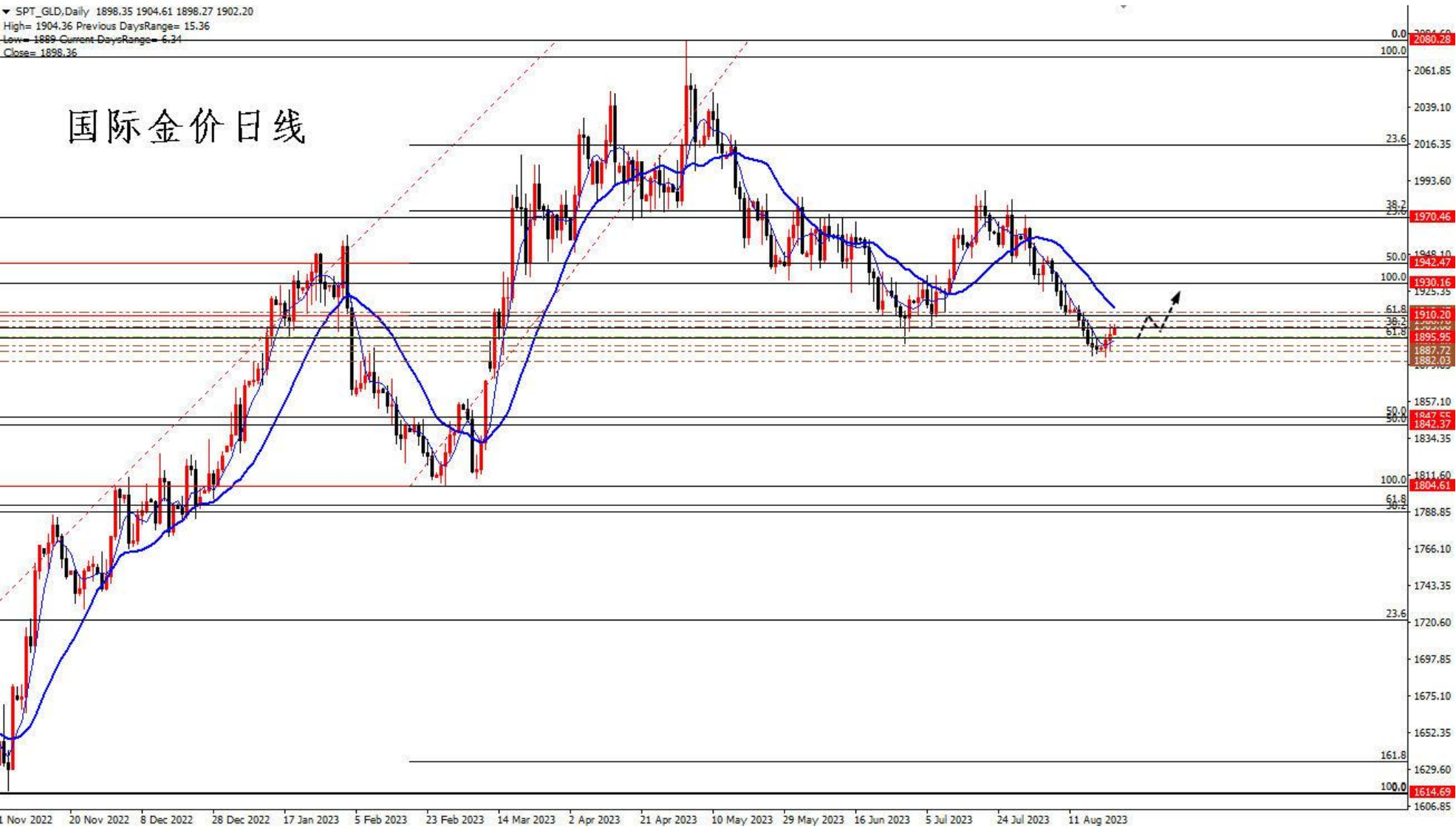
评判依据

根据4小时及1小时价格趋势在特殊均线组上方和下方的运动趋势，判断建仓方向并制定日内短线操作计划，若5分钟价格运动趋势与4小时线或1小时线方向一致，则保持持仓；若5分钟线跌落特殊均线组绿线下方，则获利（止损）平仓。

黄金：低位反弹返回1900关口上方，频繁震荡

▼ SPT_GLD, Daily 1898.35 1904.61 1898.27 1902.20
High= 1904.36 Previous DaysRange= 15.36
Low= 1889 Current DaysRange= 6.24
Close= 1898.35

国际金价日线

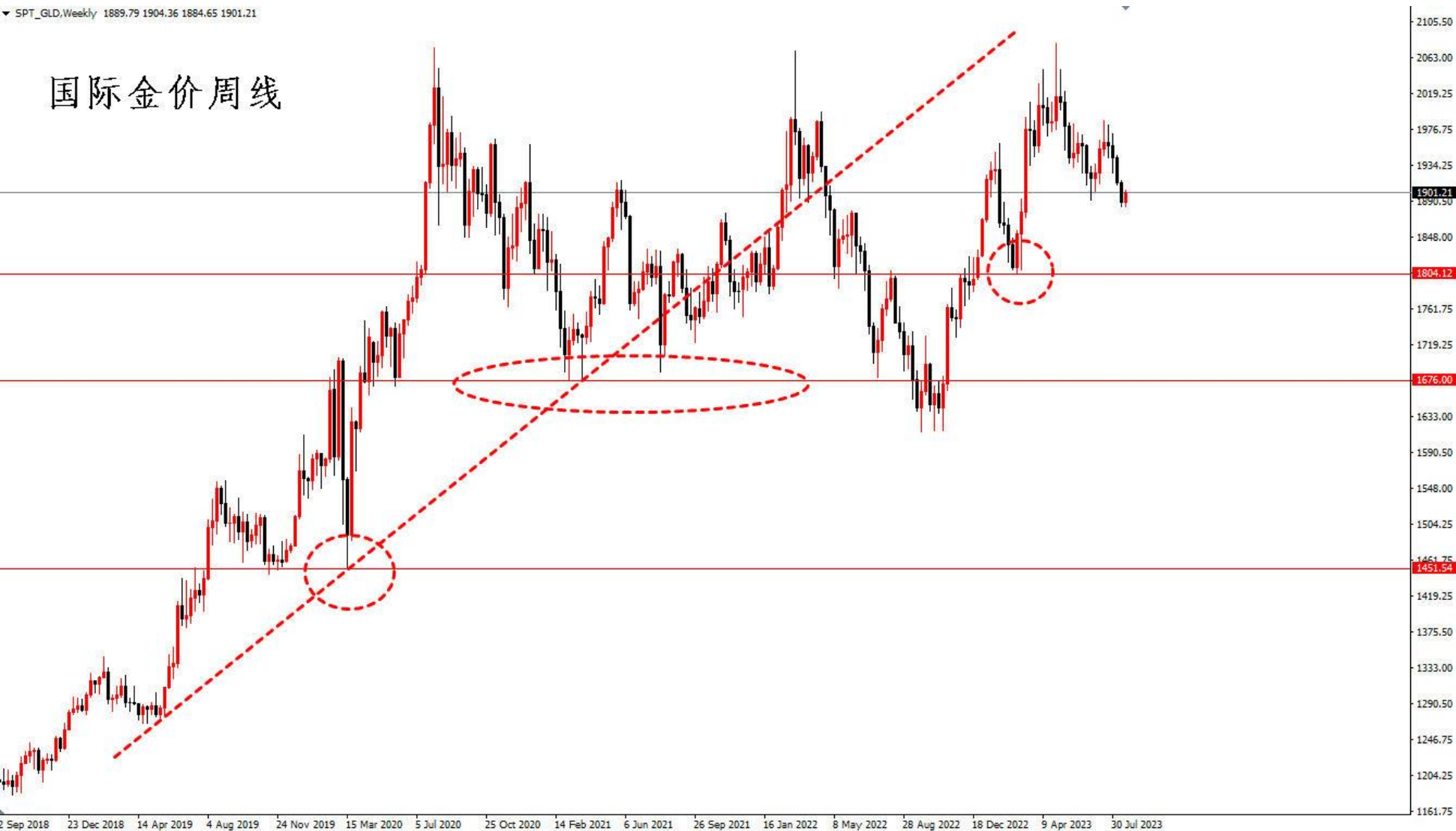


- 金价目前停留在2000下方，反弹至1900关口上方，金价1小时、4小时、日线出现明显底背离迹象；上方阻力在1804至2079涨势的61.8%回撤位1909，之后是50%回撤位1942，更上方是1614至2079涨势的23.6回撤位1969；下方支撑在1900关口，前低1871；然后是2069至1614跌势的50%反弹位1847。

周线震荡下滑，仍在关键支撑上方

▼ SPT_GLD,Weekly 1889.79 1904.36 1884.65 1901.21

国际金价周线



➤ 2019年4月份以来，国际金价存在周线上行趋势线，金价前期连续测试疫情期间低点1680美元/盎司附近并多次跌穿1680，更下方支撑在疫情初期的1451美元/盎司；目前金价仍停留在2000下方；下方支撑在日线前低1804；更下方支撑在疫情期间低点1680美元/盎司附近。

AU2310一小时线



460.50

453.50

黄金2310 (au2

卖五	458.08	2
卖四	458.06	1
卖三	458.04	2
卖二	458.02	6
卖一	458.00	8
买一	457.88	5
买二	457.86	15
买三	457.84	2
买四	457.82	2
买五	457.80	105
最新	457.88	结算
涨跌	1.74	昨结
幅度	0.38%	开盘
总手	121657	最高
现手	1	最低
涨停	483.50	跌停
持仓	189995	仓差
外盘	58182	内盘
北京	价格	现手
14:59	457.96	5
:46	457.94	6
:46	457.94	17
:47	457.94	2
:48	457.94	1
:49	457.94	1
:49	457.96	1
:50	457.96	3
:50	457.96	7
:51	457.98	3
:51	458.00	4
:52	457.92	4
:52	457.92	1
:53	457.92	1
:54	457.96	1
:55	457.96	5
:55	457.96	5
:56	457.96	3
:57	457.90	7
:57	457.92	1
:58	457.98	4
:58	458.00	4
15:00	457.88	1

futures.com.cn

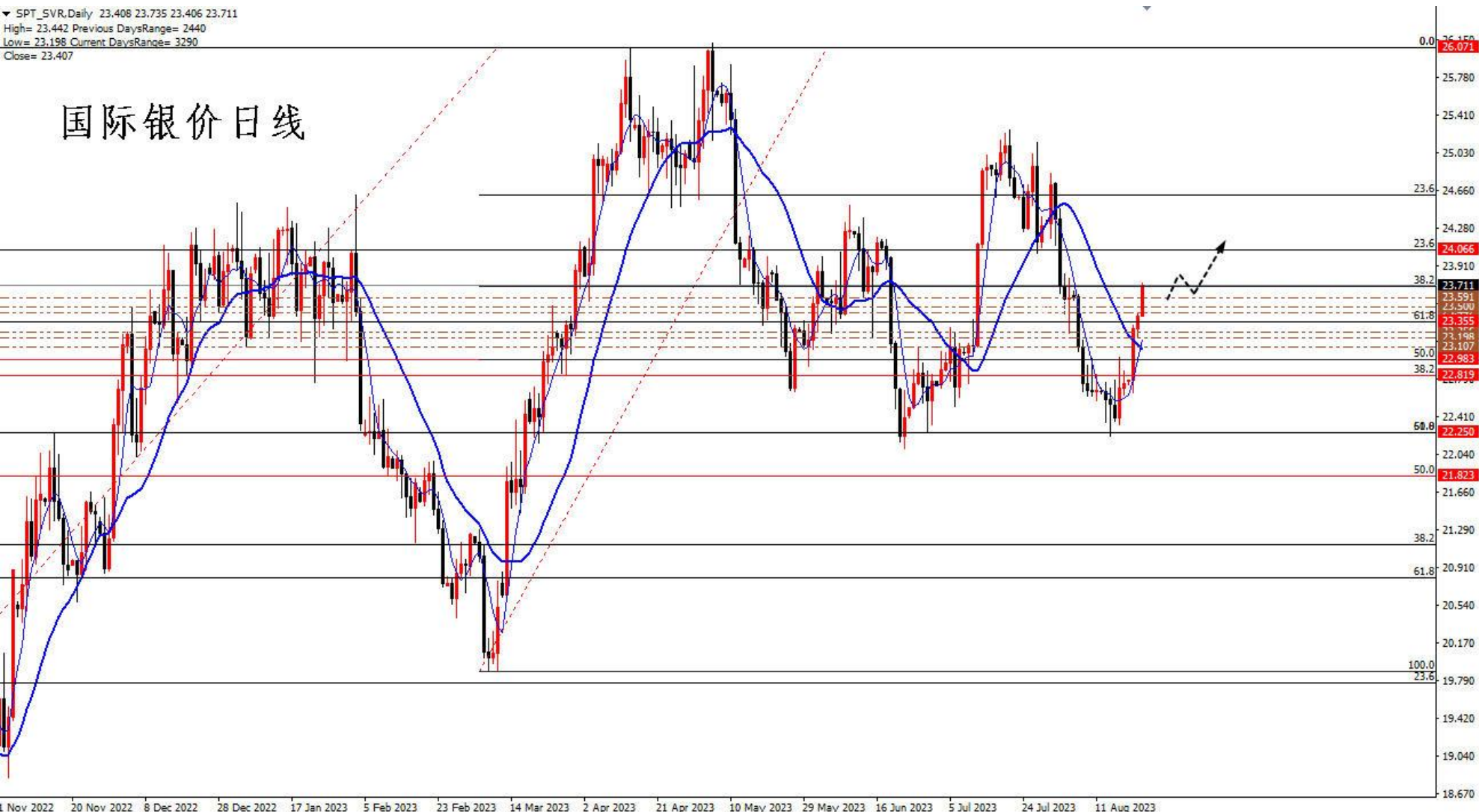
★期货AU2310震荡反弹，一小时线KDJ超买回落，上方阻力在日线小前高460.50，下方支撑位于特殊均线组粗橘色线453.50，根据国际市场美元金价运行，期金整体判断震荡偏多。

注意：目前各类基本面信息导致无序震荡较多，风险较大。

白银：日线宽幅震荡进行中

▼ SPT_SVR.Daily 23.408 23.735 23.406 23.711
High= 23.442 Previous DaysRange= 2440
Low= 23.198 Current DaysRange= 3290
Close= 23.407

国际银价日线



- 目前银价反弹越过26.93至17.54跌势的61.8%反弹位23.35，上方阻力在17.54至26.08涨势的23.6%回撤位24.06，日线小前高25.25，，日线前高26.07；下方支撑在23.35，17.54至26.08涨势的38.2%回撤位22.81；日线小前低22.09。

AG2310一小时线



5930

5680

白银2310(ag2310)

卖五	5783	16
卖四	5782	285
卖三	5781	39
卖二	5780	201
卖一	5779	7
买一	5777	30
买二	5776	76
买三	5775	113
买四	5774	75
买五	5773	40
最新	5779	结算
涨跌	116	昨结
幅度	2.05%	开盘
总手	567159	最高
现手	25	最低
涨停	6059	跌停
持仓	384645	仓差
外盘	295581	内盘
北京	价格	现手
14:59	5778	1
:49	5779	2
:50	5779	4
:50	5779	2
:51	5779	3
:51	5779	4
:52	5778	2
:52	5778	13
:53	5778	2
:53	5777	1
:54	5778	8
:54	5778	1
:55	5778	3
:55	5779	1
:56	5779	1
:56	5778	1
:57	5778	1
:57	5779	2
:58	5778	1
:58	5778	1
:59	5778	1
:59	5777	1
15:00	5779	2

futures.com.cn

慎初笃行为冠 运底得人则通

- 期货AG2310震荡反弹，1小时线KDJ超买回落，上方阻力位于日线前高5930，下方支撑位于特殊均线组1小时线绿线5680，根据国际市场美元银价运行，期银整体判断震荡偏多。
- 注意：目前各类基本面信息导致无序震荡较多，风险较大。

原油：返回80美元/桶关口下方，频繁震荡

美原油连(COYC) <日线>

商品叠加 周期 日 周 月 季 年

美原油连



卖出	79.12
买入	79.10
最新	79.11
涨跌	-0.53
幅度	-0.67%
总手	26572
持仓	343949
单位	元/吨
北京	价
15:51	79.0
:03	79.0
:04	79.0
:06	79.0
:09	79.0
:10	79.0
:11	79.0
:13	79.0
:14	79.0
:15	79.1
:16	79.0
:17	79.1
:22	79.0
:23	79.1
:27	79.1
:27	79.1
:28	79.1
:30	79.0
:31	79.1
:34	79.1
:35	79.1
:36	79.1
:40	79.1
:41	79.1
:42	79.1
:44	79.1
:44	79.1
:46	79.1
:48	79.1
:49	79.1
:51	79.1
:52	79.1

➤ 原油连续反弹突破100、110和120/桶关口，最高触及130美元/桶后连续回撤震荡；目前特殊均线组日线绿线在81.50附近，油价短线震荡。

SC2310一小时线



原油2310(sc2

656	卖五	633.7	5
	卖四	633.6	16
	卖三	633.5	24
	卖二	633.4	3
	卖一	633.3	3
	买一	633.0	2
	买二	632.9	12
	买三	632.8	47
	买四	632.7	6
	买五	632.6	45
611	最新	633.1	结算
	涨跌	-13.0	昨结
	幅度	-2.01%	开盘
	总手	153434	最高
	现手	1	最低
	涨停	697.7	跌停
	持仓	38061	仓差
	外盘	77404	内盘
北京	价格	现手	
14:59	633.1	1	
:48	633.0	6	
:49	633.0	2	
:49	633.1	2	
:50	633.1	4	
:50	633.1	3	
:51	633.1	3	
:51	633.1	5	
:52	633.2	13	
:52	633.2	7	
:53	633.1	3	
:53	633.1	3	
:54	633.0	8	
:54	633.0	7	
:55	633.2	6	
:56	633.1	2	
:57	633.2	2	
:57	633.2	2	
:58	633.1	1	
:58	633.0	5	
:59	633.0	6	
:59	633.2	2	
15:00	633.1	1	

- 期货原油SC2310震荡下滑，1小时线KDJ震荡下滑，上方阻力位于日线小前高656，下方支撑位于日线前低611，根据国际市场美原油油价运行，期货原油短线判断震荡偏空；
- 目前各类基本面信息导致无序震荡较多，风险较大。

大盘停留在3100点下方，频繁震荡

IF2309日线



- 今日大盘全天震荡调整，三大指数午后加速下行，沪指跌超1%，深成指、创业板指跌超2%，均创年内收盘新低；消息面，经济日报：“房住不炒”定位不会改变；8月22日，中国驻美大使谢锋会见美国商务部长雷蒙多，双方就中美经贸关系和雷蒙多部长即将对中国的访问交换意见；2023年国家医保基金飞行检查正式启动；整体看，美债利率上行风险和下行机会同在，9月美国CPI公布前，利率轻易不言顶；目前经济正在出清部分隐患因素，进入9月大盘和股指期货有望同步慢牛反弹；
- 股指期货IF2309震荡下滑；日线KDJ超卖，整体判断短线震荡偏空。

IF2309一小时线



IF2309 (IF23

卖出 3706.6 7

买入 3705.0 4

最新 3705.0 结算

涨跌 -53.0 昨结

幅度 -1.41% 开盘

总手 84037 最高

现手 6 最低

涨停 4133.8 跌停

持仓 184762 仓差

外盘 41470 内盘

北京 价格 现手

14:59 3705.2 8

:46 3704.8 8

:46 3704.6 9

:47 3704.6 2

:47 3704.6 3

:48 3704.4 3

:48 3704.4 10

:49 3704.4 6

:49 3704.6 5

:50 3704.6 1

:50 3704.8 8

:51 3704.6 5

:51 3704.6 7

:52 3704.4 10

:52 3705.0 17

:53 3704.8 5

:53 3705.0 11

:54 3705.0 12

:54 3705.2 12

:55 3705.4 11

:55 3705.6 21

:56 3706.0 14

:56 3705.8 21

:57 3706.2 23

:57 3706.0 18

:58 3704.6 6

:58 3704.6 3

:59 3704.6 4

:59 3704.6 13

15:00 3705.0 6

.gtfutures.com.cn

- 股指期货IF2309震荡下滑，1小时KDJ震荡下滑，上方阻力位于跳空缺口下沿3880，下方支撑位于周线前低3380，根据A股大盘运行，股指期货短线整体预判震荡偏多。
- 目前各类基本面信息导致无序震荡较多，风险较大。



冠通期货
Guantong Futures

慎初笃行为冠 逐鹿得人则通

交易策略风险揭示

尊敬的客户：

感谢您阅览或订阅我公司的研究资讯服务，在您使用该服务前请您充分了解以下风险内容：

- 1、根据《证券期货投资者适当性管理办法》的相关要求，我公司提供的研究资讯（交易策略）服务为R3等级，适合风险评级能力为C3及C3以上类别的普通投资者及专业投资者使用。若您的风险承受能力不满足上述条件，请您主动取消阅览或订阅服务。请您审慎考察金融产品或者服务的风险及特征，根据自身的风险承受能力执行做出投资决定并自主承担投资风险。
- 2、本策略观点系研究员依据掌握的资料做出，信息均来源于公开资料，因条件所限实际结果可能有很大不同，我公司对这些信息的准确性和完整性不作任何保证，请投资者务必独立进行交易决策，公司不对交易结果做任何保证。
- 3、市场具有不确定性，过往策略观点的吻合并不保证当前策略观点的正确。我公司及其他研究员可能发表与本策略观点不同的意见。
- 4、报告中的内容和意见仅供参考，并不构成任何投资建议且不为任何投资行为负责。本公司、本公司员工或者关联结构不承诺投资者一定获利，不与投资者分享投资收益，也不对任何人因使用本报告中的任何内容所引致的任何损失负任何责任。投资者据此做出的任何投资决策与本公司、本公司员工或者关联机构无关。
- 5、在法律范围内，公司或关联机构可能会就涉及的品种进行交易，或可能为其他公司交易提供服务。

请您谨记：投资有风险，入市须谨慎！



冠通期货
Guantong Futures

慎初笃行为冠 逐鹿得人则通

分析师：周智诚

执业证书号：F3082617/ Z0016177

联系电话：010-85356596

本报告发布机构

——冠通期货股份有限公司（已获中国证监会许可的期货投资咨询业务资格）

免责声明：

本报告中的信息均来源于公开资料，我公司对这些信息的准确性和完整性不作任何保证。报告中的内容和意见仅供参考，并不构成对所述品种买卖的出价或征价。我公司及其雇员对使用本报告及其内容所引发的任何直接或间接损失概不负责。本报告仅向特定客户传送，版权归冠通期货所有。未经我公司书面许可，任何机构和个人均不得以任何形式翻版、复制、引用或转载。

致
谢