



冠通期货  
Guantong Futures

慎初笃行为冠 逐鹿得人则通

# 冠通期货

## 趋势追踪策略日报

2023年08月17日

研究咨询部

周智诚 F3082617/Z0016177

本公司具备期货投资咨询业务资格，请务必阅读最后一页免责声明。

[www.gtfutures.com.cn](http://www.gtfutures.com.cn)

## 策略观点：

金银：本周二（8月15日）美国人口普查局公布美国7月份零售销售额环比增长0.7%，达到6964亿美元，市场预期增0.4%，为六个月来最大增幅；除汽车外零售销售环比增加1.0%，预期0.4%；用于计算GDP的控制组零售销售（剔除汽车、汽油、建筑材料和食品服务）环比增长1.0%，预期0.5%；今年5-7月，零售销售总额比去年同期增长了2.3%；有分析指出，7月强劲的增长速度或表明美国经济状况良好，同时可能会促使美联储保持高利率；本周二美国全国住宅建筑商协会（NAHB）/富国银行数据显示，8月建筑商信心指数大幅下降至50，为今年以来的首次下滑，并创下三个月最低水平，预期56；本周一美国按揭贷款利率达到7.24%，高按揭贷款利率令潜在买家望而却步；目前市场密切关注本月末的美国杰克逊霍尔央行年会，以推测美联储下一步动向；目前市场总体预期，美联储9月19日到20日的会议不会加息；11月有三分之一的概率和7月一样加息25个基点；**整体看金银在加息已经接近结束、美国政府仍然债台高筑和银行业危机仍未结束的环境中出现多次剧烈波动，但美国经济再次进入衰退的可能性继续中长期利好金银。**

股指期货（IF）：今日大盘午后再度回落，三大指数跌幅均明显扩大，科创50指数跌1.7%；消息面，国家统计局：7月各线城市商品住宅销售价格环比稳中略降；科技部部长王志刚：加快量子计算等前沿技术研发和应用推广；广东省政府日前组织房企开会，多位地产央国企高层参加；整体看，大盘当前位置已经计入较多偏谨慎预期，下行空间较为有限，如果政策应对得当，当前位置机会大于风险；后市大盘和股指期货有望同步慢牛反弹；**股指期货中短线预判震荡偏多。**



## 评判依据

根据4小时及1小时价格趋势在特殊均线组上方和下方的运动趋势，判断建仓方向并制定日内短线操作计划，若5分钟价格运动趋势与4小时线或1小时线方向一致，则保持持仓；若5分钟线跌落特殊均线组绿线下方，则获利（止损）平仓。

# 黄金：高点回撤再次逼近1900大关，，频繁震荡

▼ SPT\_GLD, Daily 1901.26 1906.42 1900.33 1903.90  
High= 1911.5 Previous DaysRange= 15.18  
Low= 1896.32 Current DaysRange= 5.09  
Close= 1901.25

国际金价日线



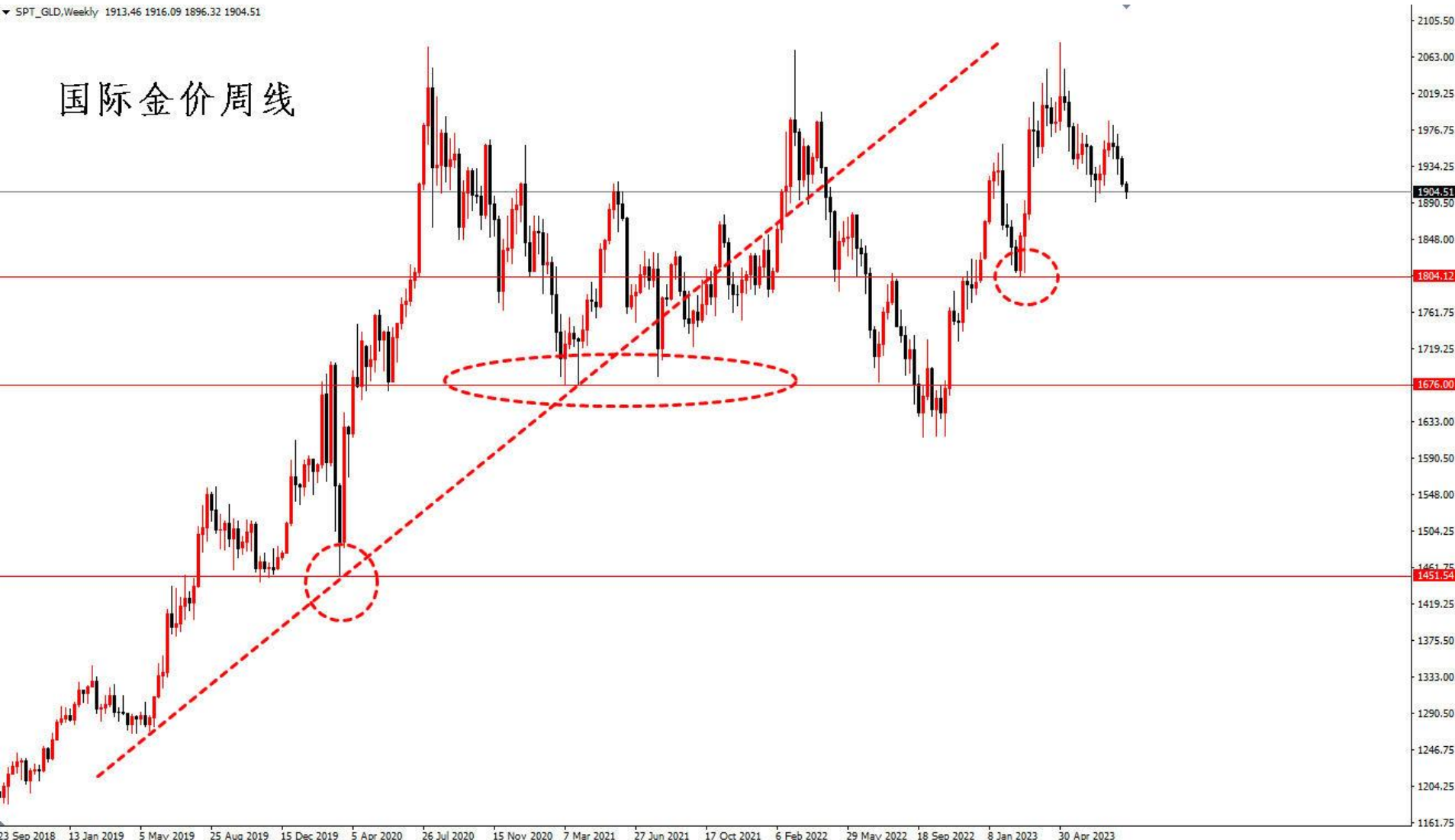
- 金价目前停留在2000下方，再次下跌逼近1900关口，但金价出现明显底背离迹象；上方阻力在1804至2079涨势的61.8%回撤位1909，50%回撤位1942；1614至2079涨势的23.6%回撤位1969；下方支撑在1900整数关口，日线前低1892；然后是2069至1614跌势的50%反弹位1847。



# 周线震荡下滑，仍在关键支撑上方

▼ SPT\_GLD,Weekly 1913.46 1916.09 1896.32 1904.51

国际金价周线



- 2019年4月份以来，国际金价存在周线上行趋势线，金价前期连续测试疫情期间低点1680美元/盎司附近并多次跌穿1680，更下方支撑在疫情初期的1451美元/盎司；目前金价仍停留在2000下方；下方支撑在日线前低1804；更下方支撑在疫情期间低点1680美元/盎司附近。

# AU2310一小时线



460.50



453.50



## 黄金2310(au

卖五	457.20	4
卖四	457.18	7
卖三	457.16	3
卖二	457.14	11
卖一	457.12	3
买一	457.10	3
买二	457.08	5
买三	457.06	1
买四	457.04	38
买五	457.02	5
最新	457.10	结
涨跌	1.64	昨
幅度	0.36%	开
总手	138953	最
现手	1	最
涨停	482.78	跌
持仓	203581	仓
外盘	66739	内
北京	价格	现

14:59 457.14

:45 457.14

:45 457.14

:46 457.14

:46 457.16

:47 457.14

:47 457.14

:48 457.14

:48 457.14

:49 457.16

:49 457.16

:50 457.14

:51 457.14

:52 457.08

:53 457.10

:54 457.12

:54 457.12

:55 457.10

:55 457.14

:56 457.14

:57 457.12

:59 457.12

:59 457.10

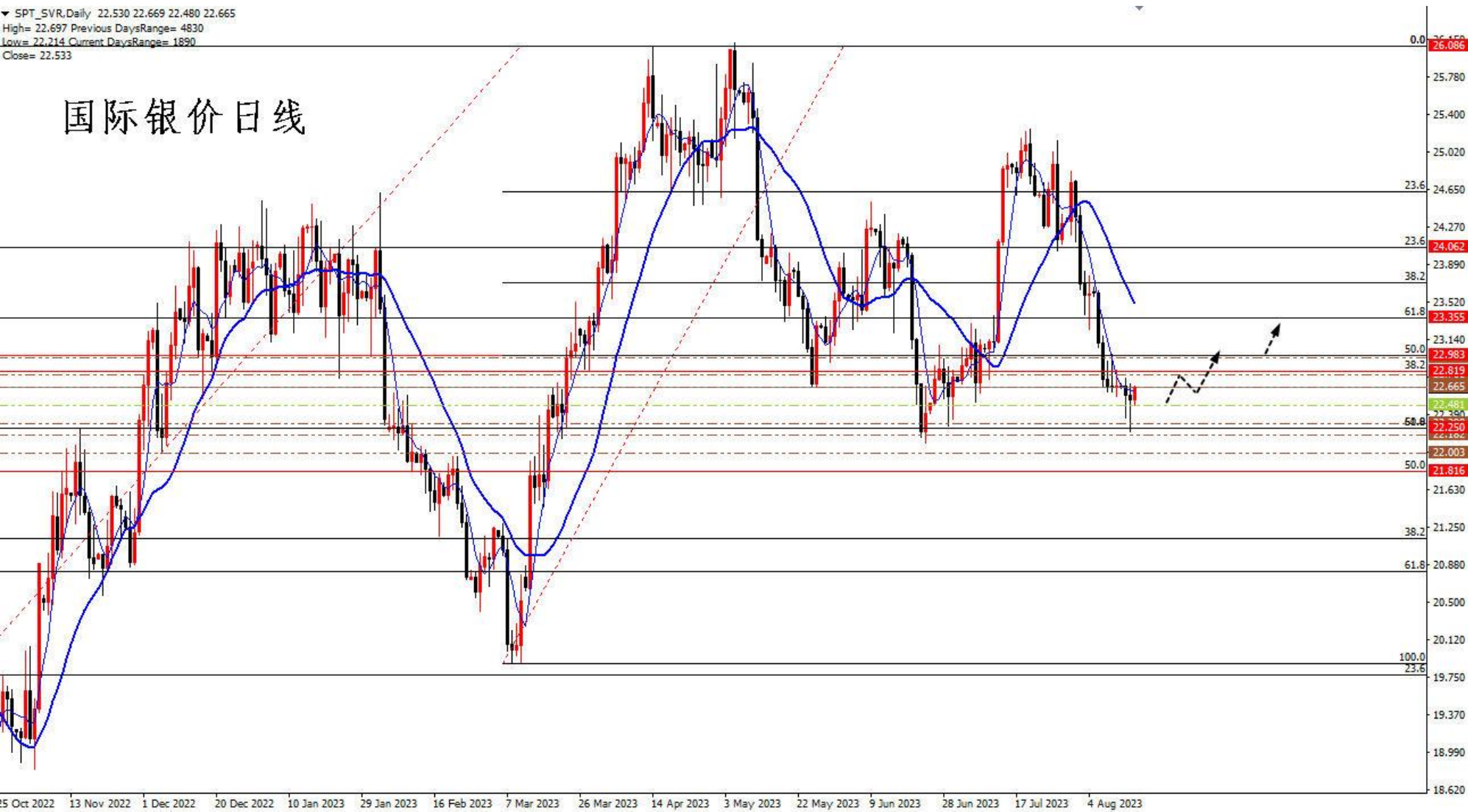
★期货AU2310震荡反弹，一小时线KDJ超买回落，上方阻力在日线小前高460.50，下方支撑位于特殊均线组粗橘色线453.50，根据国际市场美元金价运行，期金整体判断震荡偏多。

注意：目前各类基本面信息导致无序震荡较多，风险较大。

# 白银：日线宽幅震荡进行中

▼ SPT\_SVR, Daily 22.530 22.669 22.480 22.665  
High= 22.697 Previous DaysRange= 4830  
Low= 22.214 Current DaysRange= 1890  
Close= 22.533

国际银价日线



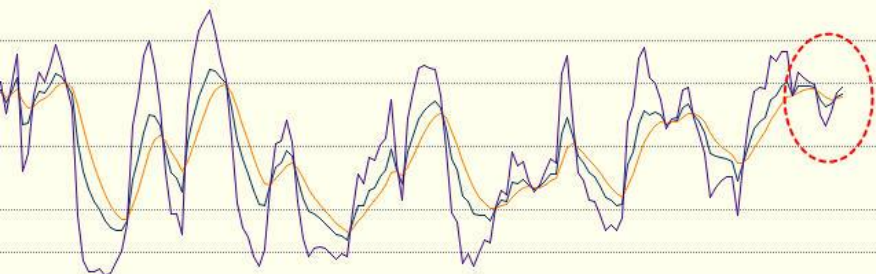
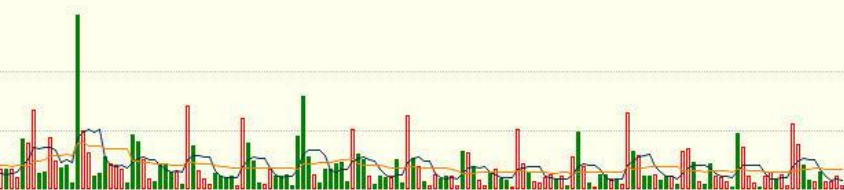
➤ 目前银价位于17.54至26.08涨势的38.2%回撤位22.81下方；上方阻力在26.93至17.54跌势的61.8%反弹位23.35，17.54至26.08涨势的23.6%回撤位24.06，小前高26.08；下方支撑在小前低22.09，17.54至26.07涨势的50%回撤位21.81；之后是21.00关口。



AG2310一小时线



5540



白银2310(a)

卖五	5642	3
卖四	5641	4
卖三	5640	7
卖二	5639	3
卖一	5638	8
买一	5637	4
买二	5636	1
买三	5635	1
买四	5634	8
买五	5633	2
最新	5638	结
涨跌	38	昨
幅度	0.68%	开
总手	534761	最
现手	6	最
涨停	5992	跌
持仓	433951	仓
外盘	269554	内
北京	价格	现
14:59	5637	
:49	5637	
:50	5637	
:50	5637	
:51	5637	
:51	5637	
:52	5637	
:52	5637	
:53	5637	
:53	5637	
:54	5638	
:54	5637	
:55	5637	
:55	5638	
:56	5638	
:56	5638	
:57	5638	
:57	5638	
:58	5637	
:58	5638	
:59	5637	
:59	5637	
15:00	5638	

tfutures.com.cn

- 期货AG2310震荡反弹，1小时线KDJ超买回落，上方阻力位于日线小前高5800，下方支撑位于日线小前低5540，根据国际市场美元银价运行，期银整体判断震荡偏多。
- 注意：目前各类基本面信息导致无序震荡较多，风险较大。



# 原油：仍在80美元/桶上方，频繁震荡



➤ 原油连续反弹突破100、110和120/桶关口，最高触及130美元/桶后连续回撤震荡；目前特殊均线组日线绿线在80.50附近，油价短线震荡。



- 期货原油SC2309震荡，1小时线KDJ超卖，上方阻力位于日线前高673，下方支撑位于特殊均线组1小时线黄线631，根据国际市场美原油油价运行，期货原油短线判断震荡偏空；
- 目前各类基本面信息导致无序震荡较多，风险较大。



# 大盘停留在3200点下方，频繁震荡

IF2309日线



- 今日大盘午后再度回落，三大指数跌幅均明显扩大，科创50指数跌1.7%；消息面，国家统计局：7月各线城市商品住宅销售价格环比稳中略降；科技部部长王志刚：加快量子计算等前沿技术研发和应用推广；广东省政府日前组织房企开会，多位地产央国企高层参加；整体看，大盘当前位置已经计入较多偏谨慎预期，下行空间较为有限，如果政策应对得当，当前位置机会大于风险；后市大盘和股指期货有望同步慢牛反弹；
- 股指期货IF2309震荡下滑；日线KDJ超卖反弹，整体判断短线震荡偏多。



商品叠加 周期

## IF2309一小时线



IF2309 (IF	
卖出	3831.6
买入	3831.0
最新	3831.0
涨跌	-25.0
幅度	-0.65%
总手	46800
现手	2
涨停	4241.6
持仓	154573
外盘	22027
北京 价格	
14:59	3830.8
:45	3831.0
:46	3831.0
:46	3830.8
:47	3830.8
:47	3830.8
:48	3830.8
:48	3830.6
:49	3830.8
:49	3830.6
:50	3830.6
:50	3830.8
:51	3831.2
:51	3830.8
:52	3831.0
:52	3830.8
:53	3830.8
:53	3830.8
:54	3831.0
:54	3830.8
:55	3830.8
:55	3831.2
:56	3830.4
:56	3830.4
:57	3831.4
:57	3830.8
:58	3830.8
:58	3831.0
:59	3831.0
15:00	3831.0

gtfutures.com.cn

- 股指期货IF2309震荡下滑，1小时KDJ超卖反弹，上方阻力位于特殊均线组粗橘色线3990，下方支撑位于日线前低3740，根据A股大盘运行，股指期货短线整体预判震荡偏多。
- 目前各类基本面信息导致无序震荡较多，风险较大。



冠通期货  
Guantong Futures

慎初笃行为冠 逐鹿得人则通

# 交易策略风险揭示

尊敬的客户：

感谢您阅览或订阅我公司的研究资讯服务，在您使用该服务前请您充分了解以下风险内容：

- 1、根据《证券期货投资者适当性管理办法》的相关要求，我公司提供的研究资讯（交易策略）服务为R3等级，适合风险评级能力为C3及C3以上类别的普通投资者及专业投资者使用。若您的风险承受能力不满足上述条件，请您主动取消阅览或订阅服务。请您审慎考察金融产品或者服务的风险及特征，根据自身的风险承受能力执行做出投资决定并自主承担投资风险。
- 2、本策略观点系研究员依据掌握的资料做出，信息均来源于公开资料，因条件所限实际结果可能有很大不同，我公司对这些信息的准确性和完整性不作任何保证，请投资者务必独立进行交易决策，公司不对交易结果做任何保证。
- 3、市场具有不确定性，过往策略观点的吻合并不保证当前策略观点的正确。我公司及其他研究员可能发表与本策略观点不同的意见。
- 4、报告中的内容和意见仅供参考，并不构成任何投资建议且不为任何投资行为负责。本公司、本公司员工或者关联结构不承诺投资者一定获利，不与投资者分享投资收益，也不对任何人因使用本报告中的任何内容所引致的任何损失负任何责任。投资者据此做出的任何投资决策与本公司、本公司员工或者关联机构无关。
- 5、在法律范围内，公司或关联机构可能会就涉及的品种进行交易，或可能为其他公司交易提供服务。

请您谨记：投资有风险，入市须谨慎！





冠通期货  
Guantong Futures

慎初笃行为冠 逐鹿得人则通

分析师：周智诚

执业证书号：F3082617/ Z0016177

联系电话：010-85356596

本报告发布机构

——冠通期货股份有限公司（已获中国证监会许可的期货投资咨询业务资格）

免责声明：

本报告中的信息均来源于公开资料，我公司对这些信息的准确性和完整性不作任何保证。报告中的内容和意见仅供参考，并不构成对所述品种买卖的出价或征价。我公司及其雇员对使用本报告及其内容所引发的任何直接或间接损失概不负责。本报告仅向特定客户传送，版权归冠通期货所有。未经我公司书面许可，任何机构和个人均不得以任何形式翻版、复制、引用或转载。

致  
谢