



冠通期货
Guantong Futures

慎初笃行为冠 逐鹿得人则通

冠通期货

趋势追踪策略日报

2023年07月13日

研究咨询部

周智诚 F3082617/Z0016177

本公司具备期货投资咨询业务资格，请务必阅读最后一页免责声明。

www.gtfutures.com.cn

策略观点：

金银：本周二（7月11日）公布的美国6月NFIB小型企业信心指数91，预期89.9，数据显示美国6月小企业信心攀升至七个月最高，对经济前景的悲观情绪大幅减弱，销售预期改善；但劳动力市场依然紧张，继续引发对通胀的担忧；本周二纽约联储主席威廉姆斯表示，美联储尚未完成提高其短期利率目标的工作；他表示，……我们认为我们仍然有一些路要走，以使政策达到足够限制性立场，使通胀率达到2%。所有这些都反映出我们致力于恢复价格稳定，不是在十年内，而是在几年内；本周二国际货币基金组织(IMF)主席格奥尔基耶娃表示，IMF预计未来五年全球经济年增长率约为3%，远低于约3.8%的历史平均水平，这可能对资本流动构成压力；据最新CME“美联储观察”：美联储7月维持利率在5.00%-5.25%不变的概率为7.6%，加息25个基点至5.25%-5.50%区间的概率为92.4%；到9月维持利率不变的概率为5.7%，累计加息25个基点的概率为71.2%，累计加息50个基点的概率为23.1%；目前市场正在密切关注即将公布的美国6月CPI/PPI数据，以判断美联储下一步动向；**整体看金银在加息已经接近结束、美国政府勉强度过债务上限危机和银行业危机仍未结束的环境中出现多次剧烈波动，但美国经济再次进入衰退的可能性继续中长期利好金银。**

股指期货（IF）：今日大盘午后震荡下挫，深成指、创业板指跌近1%，沪指再度失守3200点；消息面，国家金融监督管理总局：金融监管部门不直接办理金融业务，也不会与消费者有任何资金往来；国家发改委：支持平台企业在引领发展、创造就业和国际竞争中发挥更加积极的作用；市场监管总局八月起对锂离子电池和电池组、移动电源实施CCC认证管理；水利部：上半年我国新开工重大水利工程历史同期最多；商务部等13部门研究制定《全面推进城市一刻钟便民生活圈建设三年行动计划(2023-2025)》；整体看，从A股主要指数估值和风险溢价来看，当前市场已定价较多悲观预期，中长期配置性价比较高，大盘有望带动股指期货一起慢牛反弹；**股指期货中短线预判震荡偏多。**



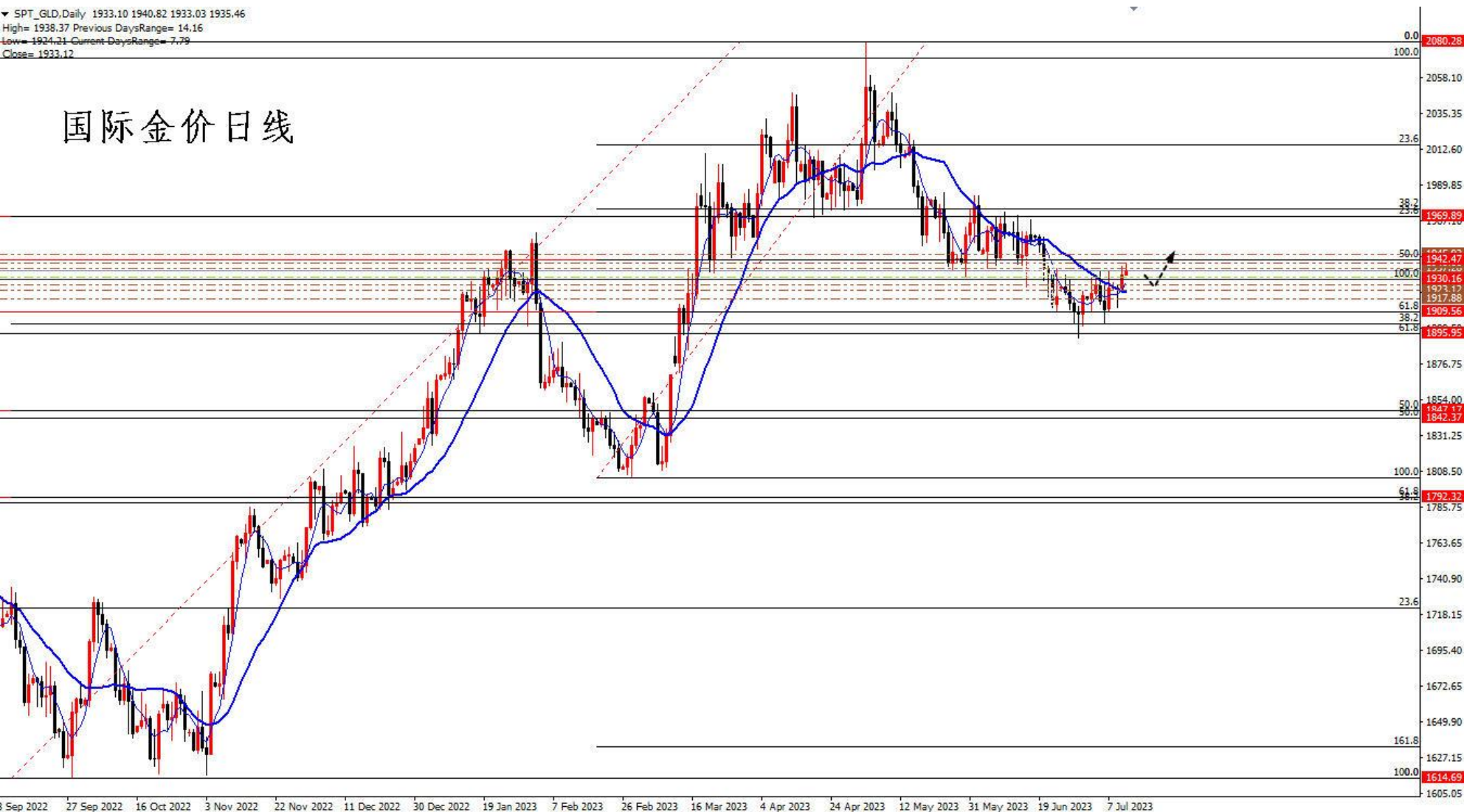
评判依据

根据4小时及1小时价格趋势在特殊均线组上方和下方的运动趋势，判断建仓方向并制定日内短线操作计划，若5分钟价格运动趋势与4小时线或1小时线方向一致，则保持持仓；若5分钟线跌落特殊均线组绿线下方，则获利（止损）平仓。

黄金：从历史高点回撤至2000下方，频繁震荡

▼ SPT_GLD, Daily 1933.10 1940.82 1933.03 1935.46
High= 1938.37 Previous DaysRange= 14.16
Low= 1924.21 Current DaysRange= 7.79
Close= 1933.12

国际金价日线

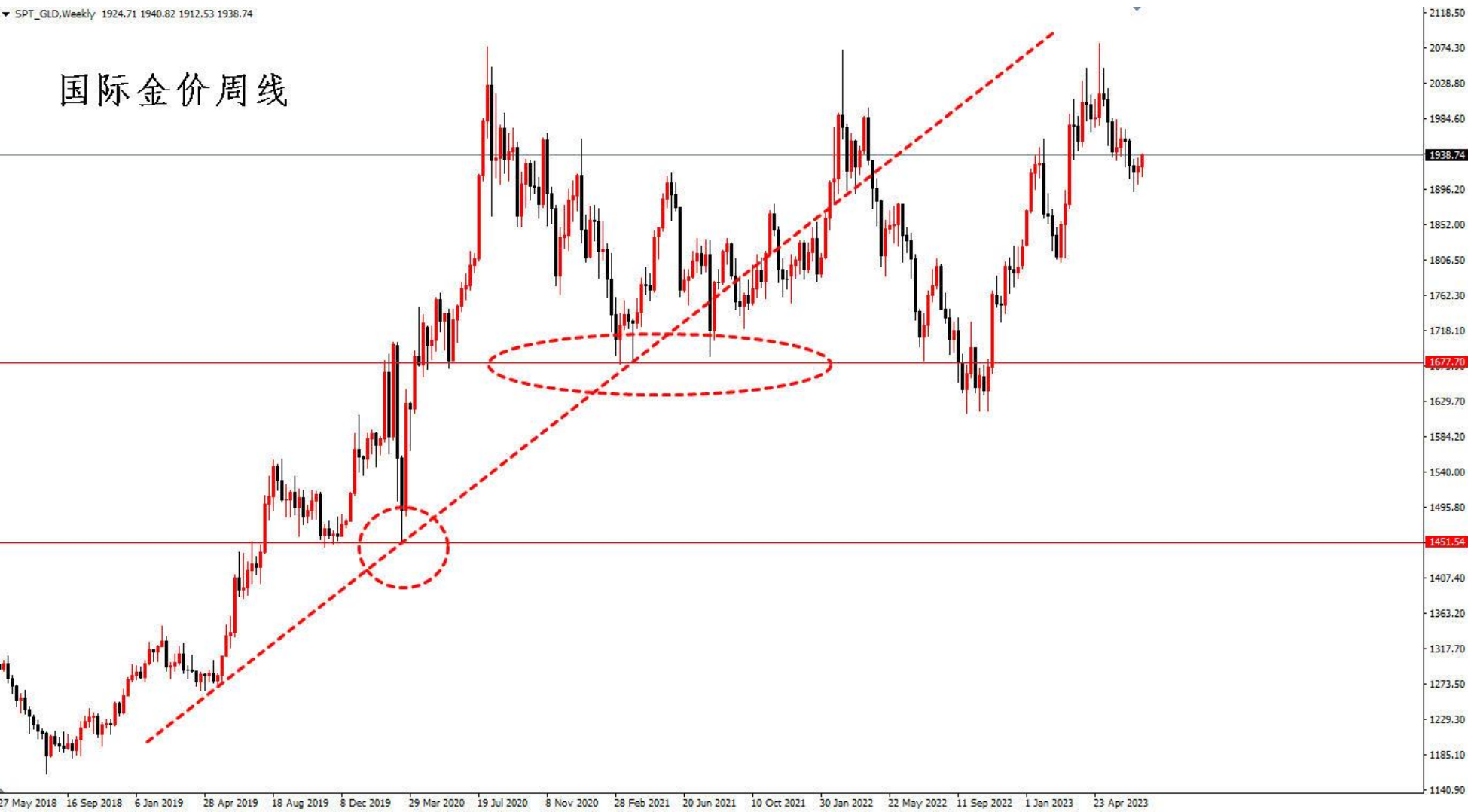


- 金价回落目前金价停留在2000下方，上方阻力在1804至2079涨势的50%回撤位1942，1614至2079涨势的23.6%回撤位1969，2000关口；下方支撑在1804至2079涨势的61.8%回撤位1909，1900关口，2069至1614跌势的61.8%反弹位1895，之后是1614至2079涨势的50%回撤位1847。

周线震荡下滑，仍在关键支撑上方

▼ SPT_GLD,Weekly 1924.71 1940.82 1912.53 1938.74

国际金价周线



- 2019年4月份以来，国际金价存在周线上行趋势线，金价前期连续测试疫情期间低点1680美元/盎司附近并多次跌穿1680，更下方支撑在疫情初期的1451美元/盎司；目前金价从2000关口上方重返2000下方；下方支撑在日线前低1804附近；更下方支撑在疫情期间低点1680美元/盎司附近。

AU2310一小时线



黄金2310(au)

卖五	452.20	29
卖四	452.18	31
卖三	452.16	4
卖二	452.14	26
卖一	452.12	4
买一	452.10	5
买二	452.08	11
买三	452.06	2
买四	452.04	7
买五	452.02	3
最新	452.12	结
涨跌	0.46	昨
幅度	0.10%	开
总手	167710	最
现手	2	最
涨停	478.74	跌
持仓	191378	仓
外盘	83363	内
北京	价格	现
14:59	452.12	
:45	452.12	
:45	452.14	
:46	452.14	
:47	452.14	
:47	452.12	
:49	452.12	
:49	452.10	
:50	452.10	
:50	452.12	
:52	452.12	
:52	452.12	
:53	452.12	
:54	452.12	
:54	452.10	
:55	452.12	
:57	452.10	
:57	452.10	
:58	452.12	
:58	452.12	
:59	452.12	
:59	452.12	
15:00	452.12	

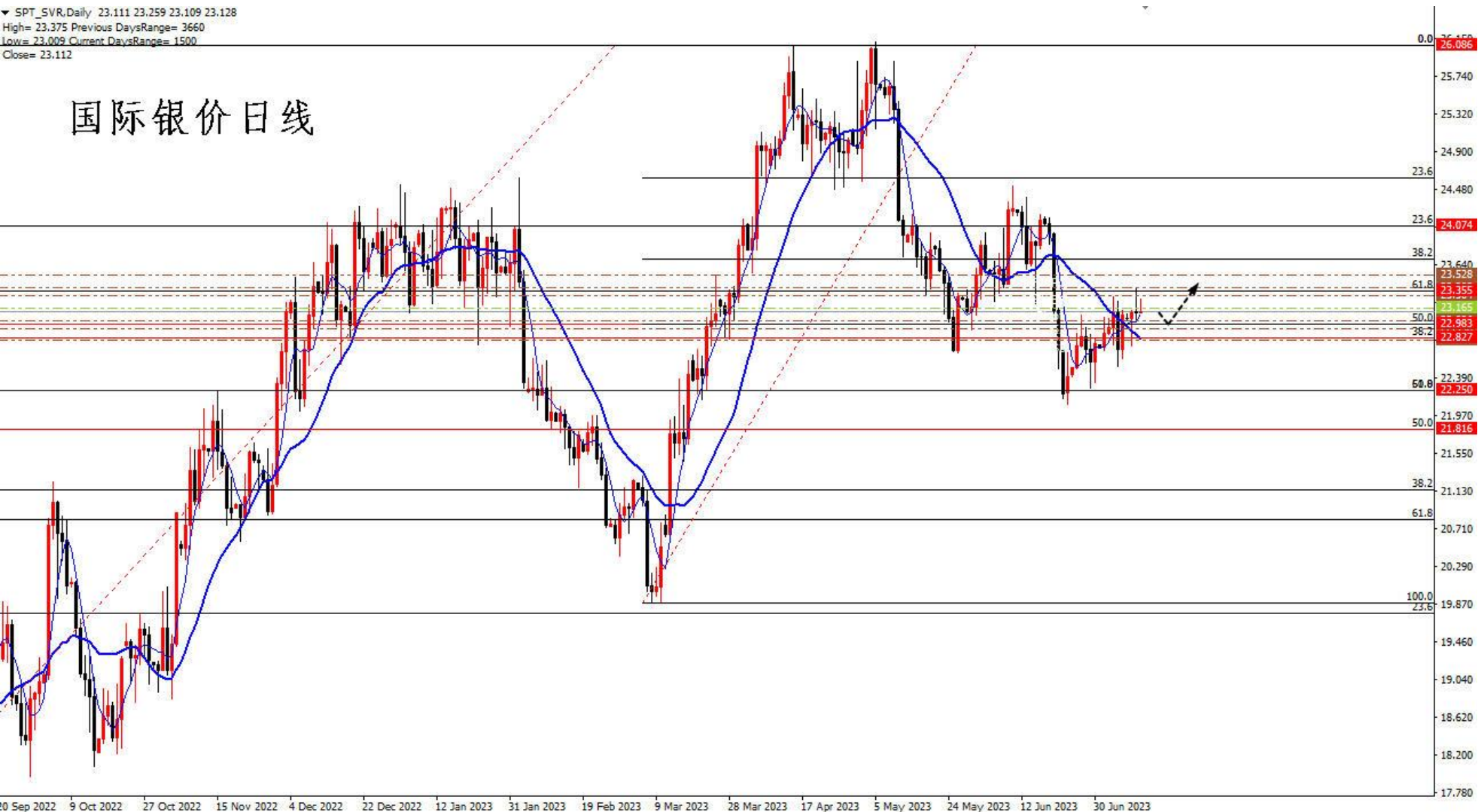
★期货AU2310震荡，一小时线KDJ接近超卖，上方阻力在日线前高455，下方支撑位于特殊均线组粗橘色线449，根据国际市场美元金价运行，期金整体判断震荡偏多。

注意：目前各类基本面信息导致无序震荡较多，风险较大。

白银：日线宽幅震荡进行中

▼ SPT_SVR, Daily 23.111 23.259 23.109 23.128
High= 23.375 Previous DaysRange= 3660
Low= 23.009 Current DaysRange= 1500
Close= 23.112

国际银价日线



- 目前银价位于26.93至17.54跌势的61.8%反弹位23.35下方，上方阻力在23.35，17.54至26.07涨势的23.6%回撤位24.07，前高26.08；下方支撑在17.54至26.07涨势的38.2%回撤位22.82；50%回撤位21.81；之后是21.00关口，之后是61.8%回撤位20.80。

AG2310一小时线



白银2310(ag2)

卖五	5578	18
卖四	5577	18
卖三	5576	48
卖二	5575	16
卖一	5574	21
买一	5573	1
买二	5572	145
买三	5571	154
买四	5570	13
买五	5569	29
最新	5573	结算
涨跌	13	昨结
幅度	0.23%	开盘
总手	165806	最高
现手	1	最低
涨停	6004	跌停
持仓	316435	仓差
外盘	81578	内盘
北京	价格	现手
14:59	5573	1
:47	5572	1
:48	5572	1
:48	5573	15
:49	5572	1
:50	5572	3
:50	5573	12
:51	5572	1
:52	5573	1
:52	5573	10
:53	5573	3
:54	5573	18
:54	5573	2
:55	5573	2
:55	5572	6
:56	5573	29
:57	5573	2
:57	5574	2
:58	5572	15
:58	5573	3
:59	5573	1
:59	5573	8
15:00	5573	1

- 期货AG2310震荡，1小时线KDJ超卖反弹，上方阻力位于日线小前高5680，下方支撑位于日线小前低5480，根据国际市场美元银价运行，期银整体判断震荡偏多。
- 注意：目前各类基本面信息导致无序震荡较多，风险较大。

原油：返回70美元/桶上方，频繁震荡

美原油连(COHC)<日线>

商品叠加 周期 日 周 月

美原油连(COHC)

K 特殊均线组123(10,120,700,4200,5,0,0,0) DKX:71.62 MADKX:70.49 MADKX1:74.65 MADKX2:76.82 MADKX3:80.00 MAN:73.70

美原油日线

卖出	74.93	1
买入	74.91	1
最新	74.92	找
涨跌	0.09	昨
幅度	0.12%	开
总手	22943	最
持仓	247162	最
单位	元/吨	
北京	价格	
15:30	74.96	
15:31	74.95	
:02	74.95	
:03	74.94	
:05	74.94	
:06	74.94	
:07	74.94	
:07	74.94	
:09	74.94	
:13	74.94	
:15	74.94	
:29	74.95	
:30	74.95	
:32	74.95	
:34	74.95	
:37	74.94	
:46	74.94	
:46	74.95	
:53	74.96	
:54	74.96	
:56	74.96	
:58	74.96	
15:32	74.95	
:01	74.95	
:02	74.96	
:02	74.95	
:06	74.94	
:07	74.94	
:07	74.92	
:08	74.92	
:08	74.92	
:10	74.92	

➤ 原油连续反弹突破100、110和120/桶关口，最高触及130美元/桶后连续回撤震荡；目前特殊均线组日线绿线在70.50附近，油价短线震荡。

SC2308一小时线



- 期货原油SC2308震荡，1小时线KDJ超买回落，上方阻力位于日线前高592，下方支撑位于特殊均线组1小时线黄线553，根据国际市场美原油油价运行，期货原油短线判断震荡偏多；
- 目前各类基本面信息导致无序震荡较多，风险较大。

大盘维持3200点附近，频繁震荡



- 今日大盘午后震荡下挫，深成指、创业板指跌近1%，沪指再度失守3200点；消息面，国家金融监督管理总局：金融监管部门不直接办理金融业务，也不会与消费者有任何资金往来；国家发改委：支持平台企业在引领发展、创造就业和国际竞争中发挥更加积极的作用；市场监管总局八月起对锂离子电池和电池组、移动电源实施CCC认证管理；水利部：上半年我国新开工重大水利工程历史同期最多；商务部等13部门研究制定《全面推进城市一刻钟便民生活圈建设三年行动计划(2023-2025)》；整体看，从A股主要指数估值和风险溢价来看，当前市场已定价较多悲观预期，中长期配置性价比较高，大盘有望带动股指期货一起慢牛反弹；
- 股指期货IF2307震荡下滑；日线KDJ震荡下滑，整体判断短线震荡偏空。

IF2307一小时线



IF2307 (IF	
卖出	3832.2
买入	3831.6
最新	3832.2
涨跌	-20.6
幅度	-0.53%
总手	47835
现手	3
涨停	4238.0
持仓	81262
外盘	24306
北京	价格
14:59	3831.6
:45	3831.8
:45	3832.0
:46	3831.8
:46	3832.0
:47	3832.0
:48	3832.0
:48	3831.8
:49	3832.0
:49	3832.0
:50	3831.8
:50	3831.8
:51	3831.8
:51	3831.6
:52	3832.0
:52	3832.0
:53	3831.8
:53	3831.8
:54	3831.6
:55	3832.0
:55	3832.0
:56	3832.0
:56	3832.0
:57	3832.0
:57	3832.2
:58	3832.2
:58	3832.2
:59	3832.2
:59	3832.2
15:00	3832.2

- 股指期货IF2307震荡下滑，1小时KDJ超买回落，上方阻力位于日线前高3950，下方支撑位于日线小前低3740，根据A股大盘运行，股指期货短线整体预判震荡偏空。
- 目前各类基本面信息导致无序震荡较多，风险较大。



冠通期货
Guantong Futures

慎初笃行为冠 逐鹿得人则通

交易策略风险揭示

尊敬的客户：

感谢您阅览或订阅我公司的研究资讯服务，在您使用该服务前请您充分了解以下风险内容：

- 1、根据《证券期货投资者适当性管理办法》的相关要求，我公司提供的研究资讯（交易策略）服务为R3等级，适合风险评级能力为C3及C3以上类别的普通投资者及专业投资者使用。若您的风险承受能力不满足上述条件，请您主动取消阅览或订阅服务。请您审慎考察金融产品或者服务的风险及特征，根据自身的风险承受能力执行做出投资决定并自主承担投资风险。
- 2、本策略观点系研究员依据掌握的资料做出，信息均来源于公开资料，因条件所限实际结果可能有很大不同，我公司对这些信息的准确性和完整性不作任何保证，请投资者务必独立进行交易决策，公司不对交易结果做任何保证。
- 3、市场具有不确定性，过往策略观点的吻合并不保证当前策略观点的正确。我公司及其他研究员可能发表与本策略观点不同的意见。
- 4、报告中的内容和意见仅供参考，并不构成任何投资建议且不为任何投资行为负责。本公司、本公司员工或者关联结构不承诺投资者一定获利，不与投资者分享投资收益，也不对任何人因使用本报告中的任何内容所引致的任何损失负任何责任。投资者据此做出的任何投资决策与本公司、本公司员工或者关联机构无关。
- 5、在法律范围内，公司或关联机构可能会就涉及的品种进行交易，或可能为其他公司交易提供服务。

请您谨记：投资有风险，入市须谨慎！



冠通期货
Guantong Futures

慎初笃行为冠 逐鹿得人则通

分析师：周智诚

执业证书号：F3082617/ Z0016177

联系电话：010-85356596

本报告发布机构

——冠通期货股份有限公司（已获中国证监会许可的期货投资咨询业务资格）

免责声明：

本报告中的信息均来源于公开资料，我公司对这些信息的准确性和完整性不作任何保证。报告中的内容和意见仅供参考，并不构成对所述品种买卖的出价或征价。我公司及其雇员对使用本报告及其内容所引发的任何直接或间接损失概不负责。本报告仅向特定客户传送，版权归冠通期货所有。未经我公司书面许可，任何机构和个人均不得以任何形式翻版、复制、引用或转载。

致
谢