

## 热点资讯

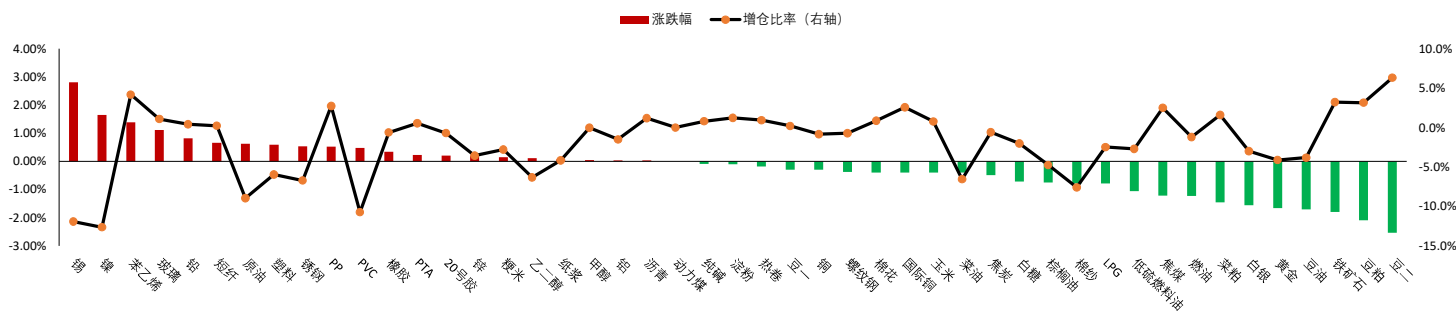
- 1、国家统计局公布了2023年3月70个大中城市商品住宅销售价格变动情况。数据显示，3月70个大中城市中商品住宅销售价格上涨城市个数增加，各线城市商品住宅销售价格环比上涨。具体来看，3月70个大中城市中，新建商品住宅和二手住宅销售价格环比上涨城市分别有64个和57个，比上月分别增加9个和17个。与此同时，一线城市新建商品住宅销售价格环比上涨0.3%，涨幅比上月扩大0.1个百分点；二手住宅销售价格环比上涨0.5%；二线城市新建商品住宅和二手住宅销售价格环比分别上涨0.6%和0.3%，涨幅比上月均扩大0.2个百分点。
- 2、第8期《求是》杂志发表国家发展和改革委员会的文章《全力推动构建新发展格局取得新突破》。文章提出，壮大数字经济、智能制造、生命健康、新材料等战略性新兴产业，打造一批具有国际竞争力的战略性新兴产业集群。
- 3、国家产融合作平台助企融资已突破5000亿元。平台自2021年2月正式上线以来，累计入库企业18万家，入驻金融和投资机构1500家，助企融资突破5000亿元，已经成为连接产融两端、推进产融合作的核心载体，大幅提升了产融合作质效。
- 4、据中国证券报，中国人民银行行长易纲表示，中国经济运行持续回升，消费快速回暖，服务业明显复苏，物价水平持续保持稳定。中国金融运行整体稳健，风险总体可控，银行业金融机构总体经营情况良好，少数问题中小金融机构改革化险取得重要进展。
- 5、财政部等三部门印发《矿业权出让收益征收办法》，在出让收益征收方式上，减轻企业支付压力，明确按出让收益率征收的方式。降低了按金额形式征收的首付比例，最大程度延长了分期缴款年限，细化了市场基准价的相关规定。

## 重点关注

铁矿石、塑料、尿素、豆粕、原油

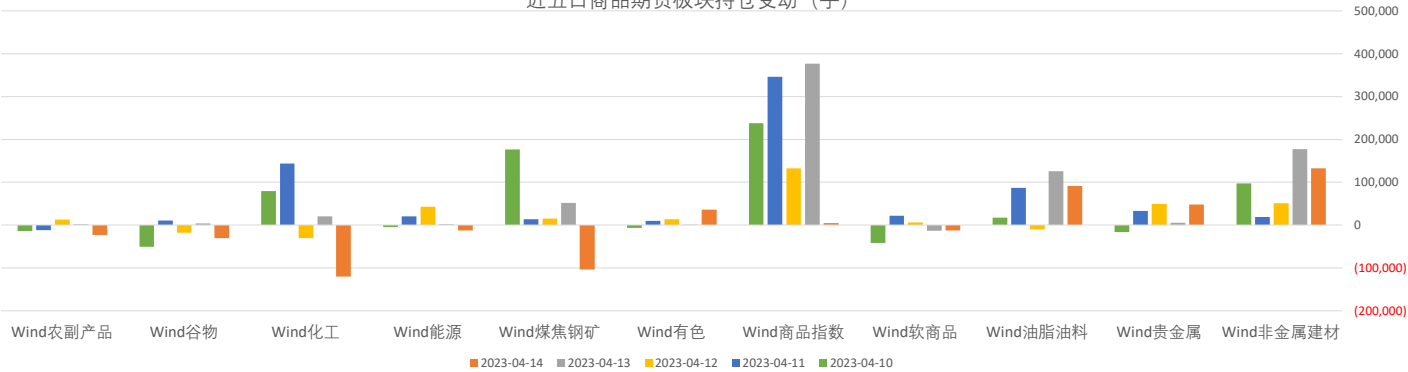
## 夜盘表现

商品期货主力合约夜盘涨跌幅



板块持仓

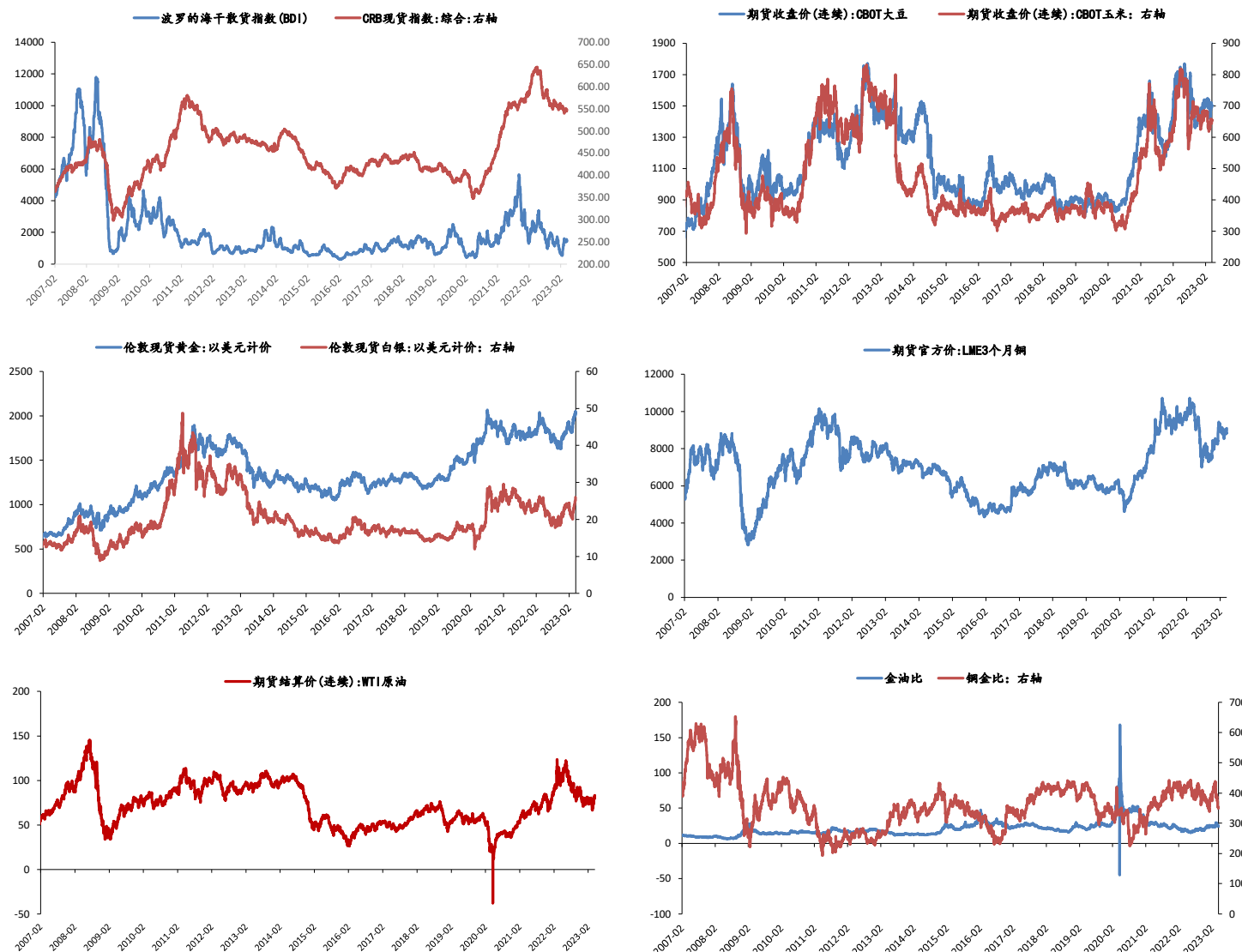
近五日商品期货板块持仓变动（手）



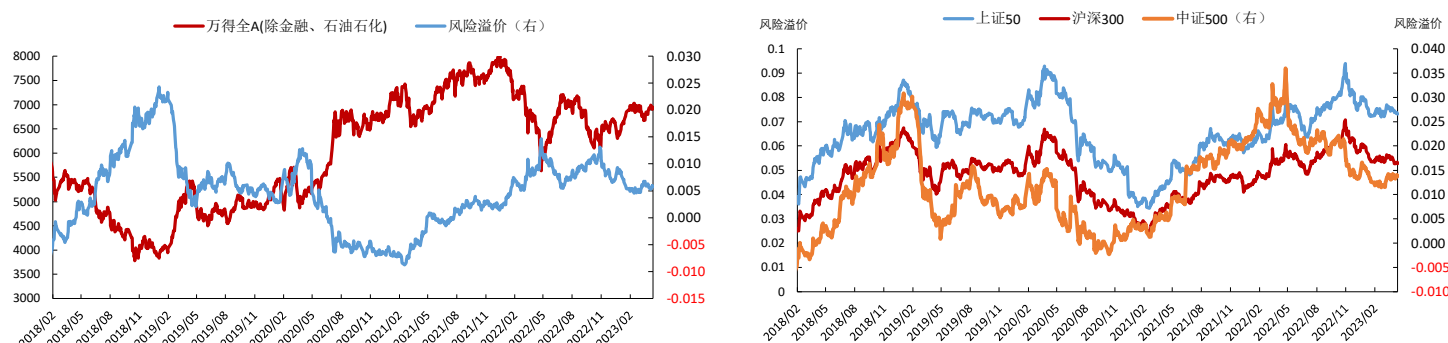
大类资产表现

类别	名称	日涨跌幅%	月内涨跌幅%	年内涨跌幅 (%)	近一年走势
权益	上证指数	0.60	1.99	8.06	
	上证50	0.34	0.64	1.66	
	沪深300	0.57	1.01	5.69	
	中证500	0.41	1.44	9.66	
	标普500	-0.21	0.69	7.77	
	恒生指数	0.46	0.19	3.32	
	德国DAX	0.50	1.14	13.53	
	日经225	1.20	1.61	9.19	
	英国富时100	0.36	3.15	5.64	
固收类	印度SENSEX30	0.00	2.52	-0.67	
	10年期国债期货	-0.03	0.27	0.50	
	5年期国债期货	-0.02	0.07	0.16	
	2年期国债期货	0.00	0.01	0.02	
商品类	CRB商品指数	0.23	3.17	-0.55	
	WTI原油	0.63	9.28	2.78	
	伦敦现货金	-1.76	1.77	9.91	
	LME铜	-0.16	0.56	8.00	
其他	Wind商品指数	0.66	0.65	-1.24	
	美元指数	0.56	-0.99	-1.85	
	CBOE波动率	-4.10	-8.72	-21.23	

## 主要大宗商品走势



## 股市风险偏好



### 免责声明:

本报告中的信息均来源于公开资料, 我公司对这些信息的准确性和完整性不作任何保证。报告中的内容和意见仅供参考, 并不构成对所述品种买卖的出价或征价。我公司及其雇员对使用本报告及其内容所引发的任何直接或间接损失概不负责。本报告仅向特定客户传送, 版权归冠通期货所有。未经我公司书面许可, 任何机构和个人均不得以任何形式翻版、复制、引用或转载。如引用、转载、刊发, 须注明出处为冠通期货股份有限公司。

### 冠通期货研究咨询部

王 静, 执业资格证号F0235424/Z0000771

联系方式: 010-85356618