冠通期货 Guantong Futures

铁矿石库存周度点评

研究咨询部
2023/2/3

	库存				供给		需求			下游盈利	基差
	港口总库存	日均疏港量	钢厂进口矿库存	钢厂进口矿日耗	到港量	内矿铁精粉产量	日均铁水产量	钢厂开工率	产能利用率	钢厂盈利率	(日度)
本期	13911.29	263.67	9220.27	278.87	2434	32.78	227.04	77.41	84.32	34.2	119.6667
上期	13725.83	250.83	9228.29	278.23	2480.1	35.21	226.57	76.69	84.15	32.47	120.6667
周变动	185.46	12.84	-8.02	0.64	-46.10	-2.43	0.47	0.72	0.17	1.73	-1

点评：根据Mysteel最新数据，2月3日当周，钢厂盈利率继续改善，开工率和产能利用率小幅回升，日均铁水产量基本持稳；日均疏港量有所回升，整体数据表现一般。产业方面，澳巴处于发运淡季，供给端趋紧，节后终端复工进度较慢，成材需求依旧弱势，铁水持稳未有明显增量。港口库存小幅累库，目前处于中等水平；钢厂进口矿库存处于绝对低位，对矿价具有较大支撑，但目前疏港量恢复较慢，钢厂补库力度不及预期。铁矿石多空因素交织，节前在宏观强预期主导下，铁矿石经历了一波强势地反弹，节后终端需求恢复较慢，市场乐观情绪有所回落，短期铁矿石承压，关注元宵节后需求恢复节奏。

	港口库存品种结构			
	粗粉	块矿	球团	精粉
本期	10055.98	2083.48	649.61	1122.22
上期	9863.73	2106.84	624.6	1130.66
周变动	192.25	-23.36	25.01	-8.44

	港口库存其他数据		
	贸易矿	巴西矿	澳大利亚矿
本期	8144.02	4890.32	6468.26
上期	8167.43	4781.39	6426.6
周变动	-23.41	108.93	41.66

备注

以上港口数据均使用Mysteel的45港数据；钢厂数据均采用Mysteel的247家钢厂数据；126家铁精粉日均产量为双周公布数据。此外，红色底纹为当日新更数据、灰色底纹非当日更新。

库存数据

库存重要数据

45港港口总库存

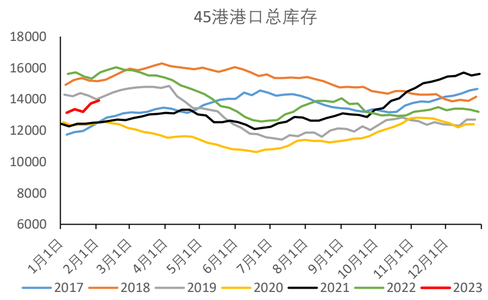

45港日均疏港量

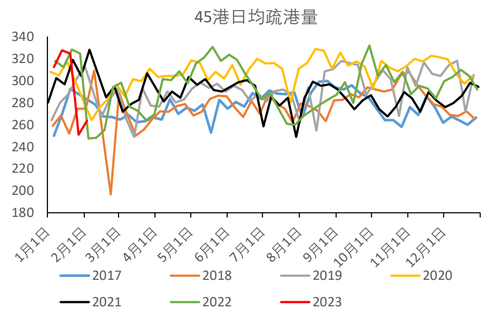

247家钢厂进口矿库存

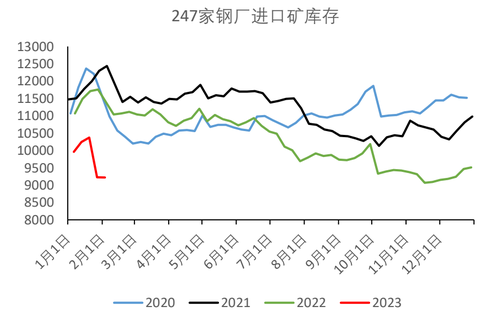

247家钢厂进口矿日耗量

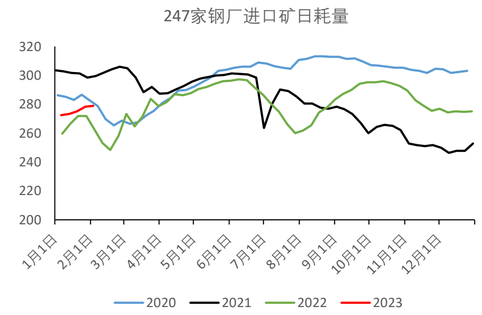

港口库存品种结构

45港港口库存：块矿

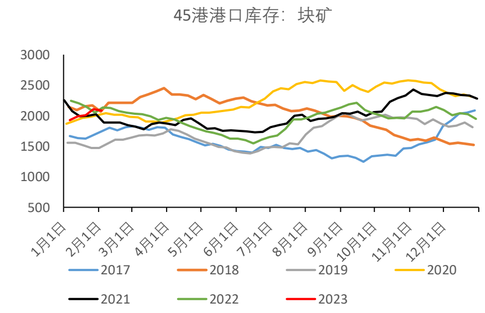

45港港口库存：球团

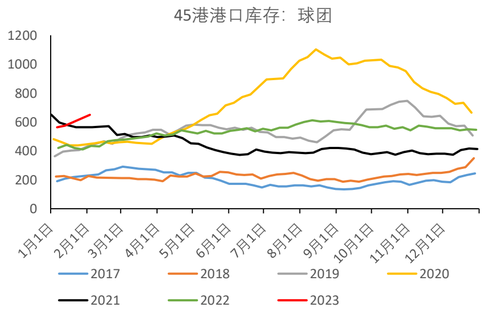

45港港口库存：铁精粉

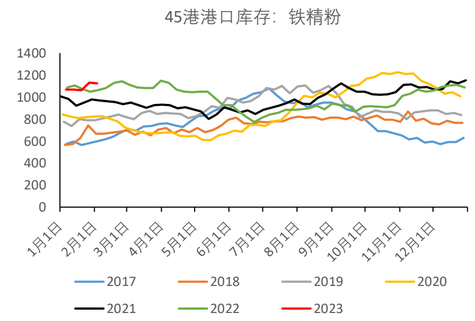

45港港口库存：粗粉

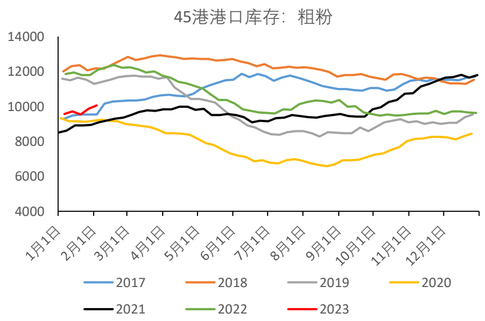

库存方面其他数据

45港港口库存：贸易矿

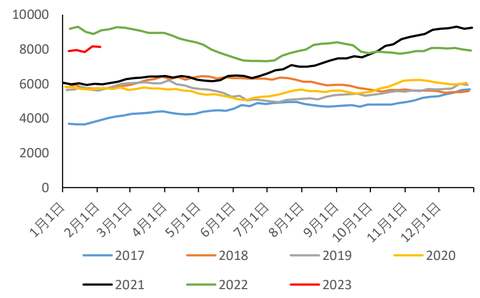

45港港口库存：巴西产

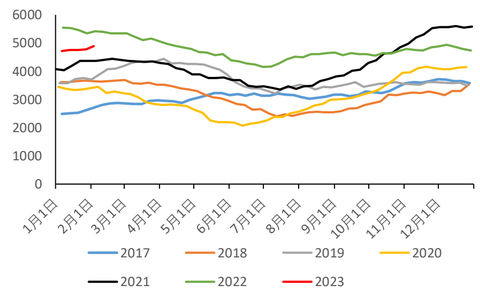

45港港口库存：澳大利亚产

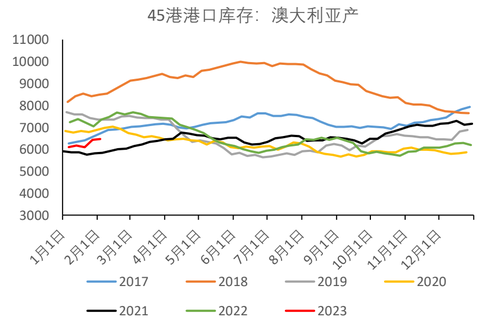

供需数据

247家钢厂日均铁水产量

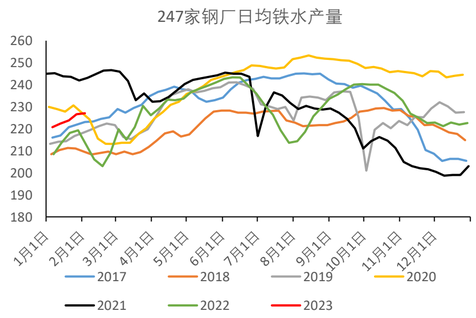

247家钢厂高炉开工率

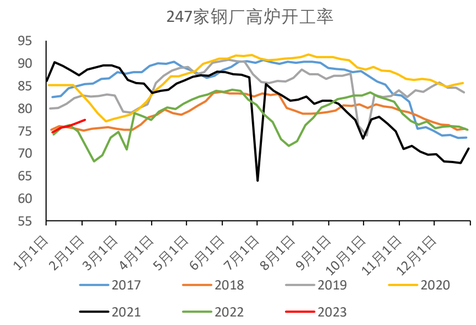

247家钢厂产能利用率

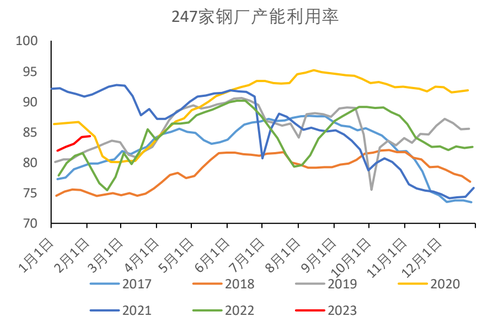

45港到港量

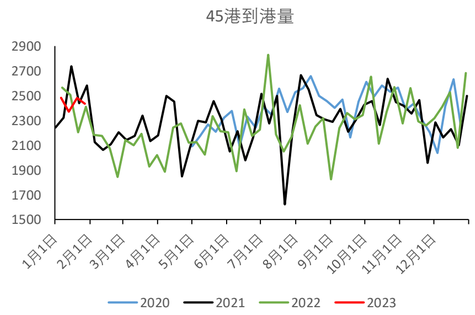

126家矿山铁精粉产量

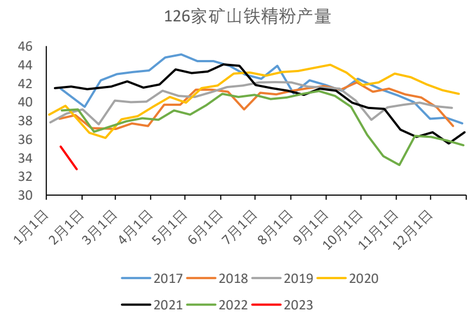

247家钢厂盈利率

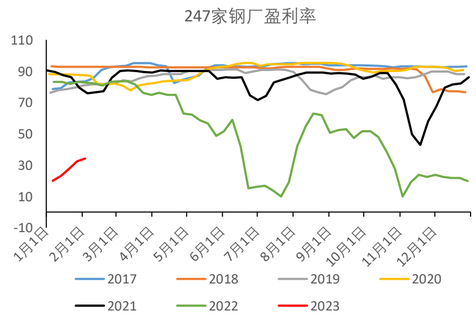

免责声明：
本报告中的信息均来源于公开资料，我公司对这些信息的准确性和完整性不作任何保证。报告中的内容和意见仅供参考，并不构成对所述品种买卖的出价或征价。我公司及其雇员对使用本报告及其内容所引发的任何直接或间接损失概不负责。本报告仅向特定客户传送，版权归冠通期货所有。未经我公司书面许可，任何机构和个人均不得以任何形式翻版，复制，引用或转载。如引用、转载、刊发，须注明出处为冠通期货股份有限公司。

冠通期货 研究咨询部 王静
执业资格证书编号：F0235424/Z0000771

联系方式：010-85356618