



冠通期货  
Guantong Futures

慎初笃行为冠 逐鹿得人则通

# 冠通期货

## 近期策略展望

研究咨询部 2022年12月12日

周智诚 F3082617/Z0016177

本公司具备期货投资咨询业务资格，请务必阅读最后一页免责声明。

[www.gtfutures.com.cn](http://www.gtfutures.com.cn)



冠通期货  
Guantong Futures

慎初笃行为冠 逐鹿得人则通

★本周美国重要数据和消息

★华尔街投行对未来的预期

★油价跌至70美元/桶附近/A股大盘维持3200点附近震荡

★黄金/白银/原油/股指分析及交易策略

# 本周美国重要数据和消息



- 本周四美国劳工部数据显示，截至12月3日的美国首次申请失业救济金的人数达到23万人，符合预期；截至11月26日的续请失业金的人数167.1万人，为今年2月初以来的最高水平，预期160万人；
- 市场分析称，这项数据表明随着劳动力市场出现初步降温迹象，失业的美国人更难找到新工作。经济学家Eliza Winger表示，结合此前强劲的11月非农报告，最新的续请数据进一步表明，恢复美国劳动力市场供需平衡将是一个缓慢的过程。
- 本周四美国二手车市场数据显示，追踪二手车拍卖价格的Manheim指数，较一年前暴跌14.2%，创下历史最大单月降幅。11月最新二手车价值指数为199.4，较今年1月高点回落15%，跌至2021年8月以来最低，2021年8月以来首次跌破200大关；不过当前该指数仍较新冠疫情初期高58%。11月二手车销量下降10%。
- 本周四10年期美债收益率最高升10个基点并重返3.50%，30年期长债收益率升超6个基点至3.48%，均从昨日所创的近三个月新低反弹。对货币政策更敏感的两年期收益率升7个基点至4.32%；美联储重点关注的3个月/10年期美债收益率倒挂接近90个基点，创2001年1月以来最深，2/10年期收益率周一至周三连续突破1981年以来倒挂纪录，暗示市场强烈担心衰退临近。
- 本周四据CME“美联储观察”：美联储12月加息50个基点至4.25%-4.50%区间的概率为79.4%，加息75个基点的概率为20.6%；到明年2月累计加息75个基点的概率为44.4%，累计加息100个基点的概率为46.5%，累计加息125个基点的概率为9.1%。



# 华尔街投行对未来的预期



- 美国11月CPI 定于下周二（12月13日）公布，它公布的次日，美联储就将宣布12月货币政策会议的决议；
- 瑞银预计，11月CPI同比增长7.3%，较10月的增速放缓0.5个百分点，三个月内下降1个百分点，远离6月的巅峰水平9.1%。瑞银预计，11月核心CPI将同比增长6.1%，较10月增速回落0.2个百分点，较9月的巅峰水平6.6%回落0.5个百分点；
- 巴克莱预计，11月总体CPI将环比增长0.2%，同比增长7.2%；巴克莱还预计，11月核心CPI环比增长0.3%，同比增长6.0%，其中核心服务通胀环比增长0.42%、同比增长6.8%；核心商品仍将是温和通缩，料将环比下降0.16%，较10月创近二十年来第三大通缩幅度的环比降幅0.38%缓和。
- 上周，纽约大学教授、有“末日博士”之称的经济学家鲁比尼发出“崩溃警告”；
- 随着数十年的赤字、借贷和杠杆率激增，世界经济正走向前所未有的经济危机、金融危机和债务危机的交汇点。鲁比尼指出，在私营部门，债务堆积如山，包括家庭（如质押贷款、信用卡、汽车贷款、学生贷款、个人贷款）、企业 and 公司（银行贷款、债券债务和私人债务）以及金融部门的债务（银行和非银行机构的负债）等；在公共部门，包括联邦、州和地方政府债券和其他正式债务，以及隐性债务，如现收现付养老金计划和医疗保健系统等无资金来源的负债——所有这些都将随着社会老龄化而继续增长。
- 从全球来看，私人和公共部门债务占GDP的比例从1999年的200%上升到2021年的350%。发达经济体的这一比例目前为420%，中国为330%；在美国，这一比例为420%，高于大萧条时期和二战后。

# 油价跌至逼近70美元/桶，频繁震荡



- 本周四据美国AAA的最新数据，美国全国平均每加仑无铅汽油价格为3.329美元，单周下跌15美分。这一价格水平大幅低于一个月前的每加仑3.80美元，同比甚至转跌——一年前为3.343美元。去年，无铅汽油的平均价格位于3.36美元。
- 在今年6月14日，无铅汽油价格创下每加仑5.01美元的历史新高，并在整个夏季和秋季保持高位。以最新价格计算美国汽油价格已自高点下跌三分之一；分析师们预计，到今年年底，美国大部分地区的人有望看到跌破3美元的汽油价格。
- 加拿大和美国墨西哥湾的主要输油管道Keystone因原油泄漏问题而被关闭。管道运营商TC能源公司称，漏油点位于内华达州Steele City以南约20英里处，已经将受影响的区域隔离，工作人员正在努力控制和回收泄漏的石油；Keystone管道系统原油输送量超过60万桶/日。
- 七国集团（G7）针对俄罗斯石油实施的价格上限本周正式生效，有人担心这将导致俄罗斯石油产能陷入动荡，而俄能源部官员驳斥了这一观点。俄罗斯目前约占全球石油产能的10%，该国官员曾多次表示，俄罗斯不会向任何实行限价机制的国家出售石油。若俄罗斯坚持这一立场，可能会被迫减产。行业数据显示今年4月俄罗斯石油产能为约1005万桶/日，低于2月份的1108万桶/日。
- 综合多家媒体报道，船代公司Tribeca周四（12月8日）最新的航运数据显示，共计有25艘油轮无法通过土耳其的两个海峡；具体数据显示，在黑海等待通过博斯普鲁斯海峡进入马尔马拉海的邮轮数量较昨日增加了9艘至16艘；而在马尔马拉海等待通过达达尼尔海峡进入地中海的油轮数量从昨日的12艘减少至9艘。

# 大盘在3200点附近，持续震荡

全国居民消费价格涨跌幅



工业生产者出厂价格涨跌幅



- 央行12月8日开展20亿元7天期逆回购操作，当日有100亿元逆回购到期，因此净回笼80亿元。
- 据公安部统计，截至11月底，**全国汽车驾驶人达到4.63亿人，汽车保有量达到3.18亿辆，千人汽车保有量达到225辆，平均每百户家庭拥有汽车达到60辆。**
- **12月9日，国家统计局公布数据显示，11月份，CPI同比上涨1.6%，较上月2.1%的涨幅，回落0.5个百分点；CPI环比由上月上涨0.1%转为下降0.2%；PPI同比下降1.3%，降幅与上月相同，为连续两个月下降；受煤炭、石油、有色金属等行业价格上涨影响，PPI环比微涨0.1%，上月涨幅为0.2%。**
- 12月9日中国东方航空作为C919的全球首发用户，正式接收编号为B-919A的全球首架飞机。调机航班号为MU919的上海浦东——虹桥两场间“首秀”飞行，标志着大飞机事业发展迎来一个新的里程碑，正式迈出民航商业运营的关键“第一步”。
- **本周四，摩根士丹利表示，中国股市的表现将跑赢广大新兴市场，甚至跑赢全球同行，因为中国政府持续优化疫情防控的果断举措将继续帮助市场情绪复苏。大摩指出，后续有望继续推动中国股市走高的因素包括：PCAOB预计最早将于12月底公布的审计检查结果；美国国务卿安东尼·布林肯计划对中国的访问；中央经济工作会议进一步明确疫情防控路径和2023年宏观经济目标。**



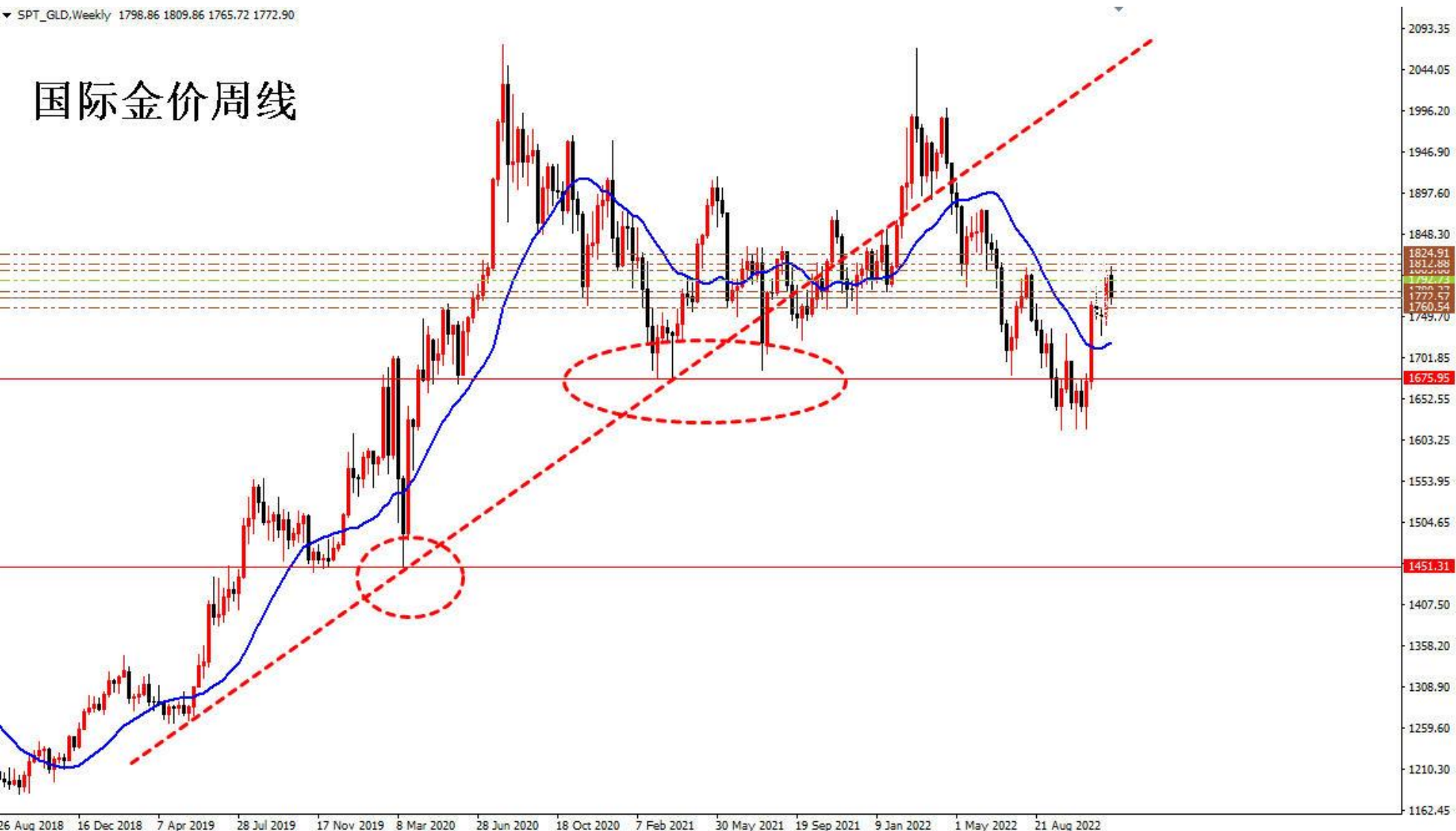
# 黄金：触及1800关口后回落，频繁震荡



- 金价反弹至1800整数关口后震荡回落，目前在1750上方震荡；金价上方阻力在1800关口和2069至1614跌势的50%反弹位1841和1850；下方支撑在1788，1750，1722和1700关口；

# 周线明显反弹，返回关键支撑上方

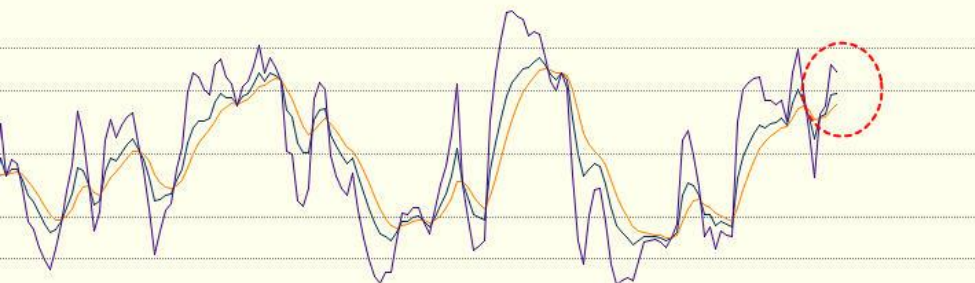
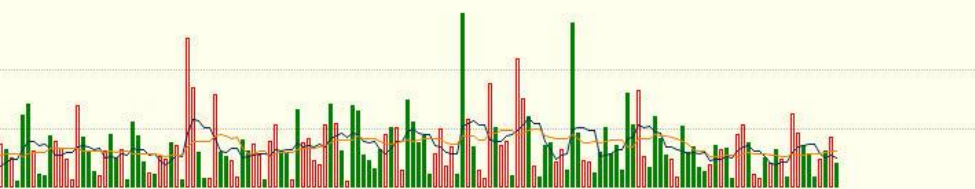
国际金价周线



- 2019年4月份以来，国际金价存在周线上行趋势线，金价前期连续测试疫情期间低点1680美元/盎司附近并多次跌穿1680，目前返回1680和1700关口上方；不排除金价最终测试疫情起始低点1451美元/盎司附近。



# AU2302一小时线



商品叠加 查看期权 周期

黄金2302 (au23)

卖五	404.08	28
卖四	404.06	10
卖三	404.04	37
卖二	404.02	58
卖一	404.00	17
买一	403.98	7
买二	403.96	63
买三	403.94	21
买四	403.92	12
买五	403.90	7
最新	404.00	结算
涨跌	1.76	昨结
幅度	0.44%	开盘
总手	92400	最高
现手	7	最低
涨停	434.40	跌停
持仓	151392	仓差
外盘	45556	内盘
北京	价格	现手
14:12	404.02	2
:44	404.04	1
:45	404.04	2
:46	404.02	1
:48	404.02	1
:49	404.02	1
:50	404.04	1
:58	404.02	1
14:13	404.04	2
:03	404.04	1
:04	404.04	3
:07	404.04	1
:10	404.02	1
:19	404.04	2
:20	404.02	46
:23	404.00	1
:28	404.00	5
:37	404.00	1
:37	404.00	3
:40	404.00	6
:42	404.00	1
:47	404.00	11
:47	404.00	7

★期货AU2302震荡反弹，1小时KDJ接近超买，上方阻力在小前高409，下方支撑位于日线前低396，根据国际市场美元金价运行，期金整体判断震荡偏多。

注意：目前各类基本面信息导致无序震荡较多，风险较大。

# 白银：日线宽幅震荡仍在延续

▼ SPT\_SVR.Daily 23.077 23.310 23.039 23.227  
High= 23.205 Previous DaysRange= 6730  
Low= 22.532 Current DaysRange= 2710  
Close= 23.079

国际银价日线



- 目前银价反弹触及26.93至17.54跌势的61.8%反弹位23.34后回落；上方阻力在23.34，24.00关口和25.00关口；下方支撑在50%反弹位22.22，38.2%反弹位21.12和23.6%反弹位19.76；小前低17.54；短线震荡反弹。

# AG2302一小时线



白银2302 (ag2302)		
卖五	5265	91
卖四	5264	141
卖三	5263	208
卖二	5262	303
卖一	5261	134
买一	5260	72
买二	5259	307
买三	5258	280
买四	5257	111
买五	5256	120
最新	5260	结算
涨跌	125	昨结
幅度	2.43%	开盘
总手	823479	最高
现手	8	最低
涨停	5648	跌停
持仓	370823	仓差
外盘	416076	内盘
北京	价格	现手
14:17	5261	5
:01	5261	3
:02	5261	28
:02	5261	10
:03	5261	2
:03	5261	4
:05	5260	1
:06	5261	23
:07	5261	11
:07	5261	3
:08	5260	1
:09	5260	1
:09	5260	3
:10	5260	1
:10	5260	1
:11	5261	2
:11	5260	3
:12	5260	1
:13	5261	3
:13	5260	1
:14	5261	1
:16	5260	1
:17	5260	8

- 期货AG2302震荡反弹，1小时线KDJ超买回落，上方阻力位于日线小前高5350，下方支撑位于特殊均线组1小时线黄线5040，根据国际市场美元银价运行，期银整体判断震荡偏多。
- 注意：目前各类基本面信息导致无序震荡较多，风险较大。



# 原油：下跌逼近70美元/桶，持续震荡

美原油连(COCC)<日线>

商品叠加 周期 日线

美原油连(COCC)



单位	元/吨
卖出	71.91 4
买入	71.90 1
最新	71.90 均价
涨跌	0.44 昨结
幅度	0.62% 开盘
总手	16304 最高
持仓	223522 最低
北京	价格
14:09	71.88
:10	71.88
:12	71.88
:15	71.87
:16	71.87
:16	71.87
:18	71.89
:20	71.88
:23	71.87
:24	71.88
:29	71.87
:31	71.87
:32	71.87
:37	71.87
:38	71.86
:42	71.86
:51	71.87
:51	71.86
14:10	71.87
:03	71.87
:06	71.87
:07	71.88
:14	71.89
:20	71.90
:26	71.91
:29	71.91
:29	71.90
:39	71.90
:41	71.90
:45	71.90
:49	71.90
:50	71.90

➤ 原油连续反弹突破100、110和120/桶关口，最高触及130美元/桶后连续回撤震荡；目前特殊均线组日线绿线在80.00附近，油价短线震荡。

# SC2301一小时线



原油2301 (sc

卖五	498.6	2
卖四	498.5	3
卖三	498.4	3
卖二	498.3	1
卖一	498.2	1
买一	498.0	1
买二	497.9	3
买三	497.8	4
买四	497.7	4
买五	497.6	4
最新	498.1	结
涨跌	-15.5	昨
幅度	-3.02%	开
总手	156528	最
现手	3	最
涨停	580.3	跌
持仓	24205	仓
外盘	77022	内
北京	价格	现
14:20	498.0	
:01	498.0	
:02	498.1	
:05	498.2	
:05	498.2	
:06	498.2	
:06	498.3	
:07	498.2	
:11	498.0	
:11	498.0	
:12	497.9	
:12	497.9	
:15	497.9	
:16	498.0	
:17	498.1	
:18	498.0	
:21	498.1	
:22	498.2	
:23	498.2	
:24	498.2	
:27	498.2	
:28	498.3	
:28	498.1	

- 期货原油SC2301震荡下滑，1小时KDJ接近超卖，上方阻力位于小前高520，下方支撑位于日线前低463，根据国际市场美原油油价运行，期货原油短线判断震荡偏空；
- 目前各类基本面信息导致无序震荡较多，风险较大。



# 大盘维持3200点附近，频繁震荡

IF2212日线



- 今日三大指数早盘继续调整，临近午间收盘指数小幅回升，沪指、深成指翻红，沪指重回3200点；消息面，东航：首架C919最早明年春商业运营，用于北上广深等航线；最高法：加强人工智能应用顶层设计，加强司法数据中台和智慧法院大脑建设；统计局：11月煤炭开采和洗选业价格环比上涨0.9% 涨幅回落2.1个百分点；当前市场暖风频吹，有助于继续提升投资者对中期经济基本面改善预期，对市场影响整体偏积极；短线股指期货预计震荡偏多；

- 股指期货IF2212日线KDJ超买，整体判断短线震荡偏多。



## IF2212一小时线



商品叠加 周期 合约月份

IF2212 (IF22)		
卖出	4009.6	3
买入	4009.4	6
最新	4009.6	结算
涨跌	44.0	昨结
幅度	1.11%	开盘
总手	68251	最高
现手	7	最低
涨停	4362.0	跌停
持仓	110578	仓差
外盘	35218	内盘
北京	价格	现手
14:28	4007.4	1
:54	4007.4	1
:54	4007.4	5
:55	4007.4	1
:56	4007.2	3
:57	4007.0	2
:57	4006.8	1
:58	4007.0	1
:59	4007.0	3
:59	4007.2	2
14:29	4006.8	8
:00	4007.2	3
:01	4007.6	4
:01	4007.8	3
:02	4007.4	5
:02	4007.6	3
:03	4008.0	28
:03	4008.2	16
:04	4008.2	14
:04	4008.2	12
:05	4008.2	3
:05	4008.4	5
:06	4008.6	12
:06	4008.8	22
:07	4009.0	8
:07	4009.0	7
:08	4008.8	15
:08	4009.0	5
:09	4009.4	2
:09	4009.6	7

- 股指期货IF2212震荡反弹，1小时KDJ接近超买，上方阻力位于特殊均线组粗橘色线4080，下方支撑位于特殊均线组1小时线黄线3790，根据A股大盘运行，股指期货短线整体预判震荡偏多。
- 目前各类基本面信息导致无序震荡较多，风险较大。

金银：本周四美国劳工部数据显示，截至12月3日的美国首次申请失业救济金的人数达到23万人，符合预期；截至11月26日的续请失业金的人数167.1万人，为今年2月初以来的最高水平，预期160万人；市场分析称，这项数据表明随着劳动力市场出现初步降温迹象，失业的美国人更难找到新工作；本周四美联储重点关注的3个月/10年期美债收益率倒挂接近90个基点，创2001年1月以来最深；2/10年期收益率周一至周三连续突破1981年以来倒挂纪录，暗示市场强烈担心衰退临近；本周四据CME“美联储观察”：美联储12月加息50个基点至4.25%-4.50%区间的概率为79.4%，加息75个基点的概率为20.6%；**整体看金银在加息可能放缓的环境出现震荡反弹，但美国经济重返衰退的可能性继续中长期利好金银。**

原油：加拿大和美国墨西哥湾的主要输油管道Keystone因原油泄漏问题而被关闭。管道运营商TC能源公司称，漏油点位于内华达州Steele City以南约20英里处，已经将受影响的区域隔离，工作人员正在努力控制和回收泄漏的石油；Keystone管道系统原油输送量超过60万桶/日；俄罗斯目前约占全球石油产能的10%，该国官员曾多次表示，俄罗斯不会向任何实行限价机制的国家出售石油。行业数据显示今年4月俄罗斯石油产能为约1005万桶/日，低于2月份的1108万桶/日；**目前油价停留在80美元/桶下方偏空震荡，但油价未来整体前景依然看好。**

股指期货（IF）：今日三大指数早盘继续调整，临近午间收盘指数小幅回升，沪指、深成指翻红，沪指重回3200点；消息面，东航：首架C919最早明年春商业运营，用于北上广深等航线；最高法：加强人工智能应用顶层设计，加强司法数据中台和智慧法院大脑建设；统计局：11月煤炭开采和洗选业价格环比上涨0.9% 涨幅回落2.1个百分点；当前市场暖风频吹，有助于持续提升投资者对中期经济基本面改善预期，对市场影响整体偏积极；**中短线股指期货预判震荡偏多。**



冠通期货  
Guantong Futures

慎初笃行为冠 逐鹿得人则通

本报告发布机构

--冠通期货股份有限公司（已获中国证监会许可的期货投资咨询业务资格）

免责声明：

本报告中的信息均来源于公开资料，我公司对这些信息的准确性和完整性不作任何保证。报告中的内容和意见仅供参考，并不构成对所述品种买卖的出价或征价。我公司及其雇员对使用本报告及其内容所引发的任何直接或间接损失概不负责。本报告仅向特定客户传送，版权归冠通期货所有。未经我公司书面许可，任何机构和个人均不得以任何形式翻版、复制、引用或转载。

致  
谢